

维生素市场

月度报告

(2023年12月)



Mysteel 农产品

编辑：魏杭君

电话：021-26094278

邮箱：weihangjun@mysteel.com

维生素市场月度报告

(2023 年 12 月)

研究方法及标准

报告中的数据皆为本机构自有的调研数据，我们通过与市场业内人士的电话交流、在线交流、实地调研等方式对报告中数据进行验证和修正，以力求真实的反馈市场情况，并给出相应的结论，为客户的决策提供必要的帮助和参考。

报告可信度及声明

Mysteel 农产品力求以最详实的信息为客户提供指导与帮助，但对于据此报告做出的任何商业决策可能产生的风险，本机构不承担任何法律责任。

目录

第一章 本周维生素产品价格回顾.....	5
第二章 维生素主要品类价格分析.....	6
2.1 维生素 A 价格走势.....	6
2.2 维生素 E 价格走势.....	6
2.3 维生素 C 价格走势.....	7
2.4 维生素 D3 价格走势.....	8
2.5 泛酸钙价格走势.....	8
2.6 维生素 B1 价格走势.....	9
2.7 维生素 B2 价格走势.....	10
2.8 维生素 B6 价格走势.....	10
2.9 维生素 B12 价格走势.....	11
第三章 维生素其他品类分析.....	12
3.1 维生素 K3 价格走势.....	12
3.2 叶酸价格走势.....	12
3.3 生物素价格走势.....	13
3.4 烟酰胺价格走势.....	14
3.5 肌醇价格走势.....	14
3.6 烟酸价格走势.....	15
3.6 氯化胆碱价格走势.....	15

第四章 关联产品行情分析.....	16
4.1 玉米市场行情分析.....	16
4.2 下游生猪市场行情分析.....	- 0 -
4.3 下游禽业 (肉鸡) 行情分析.....	- 0 -
第五章 维生素产品下周行情展望.....	- 2 -

本月核心观点

维生素本月市场整体价格变动较多，涨跌互现，市场暂时多以询价为主，采购随采随用为主，整体成交一般；多数品类价格下跌为主，多数维生素品类价格均处低位，维生素E工厂停报停签，需求一般，市场价格先跌后涨，维生素K3工厂停报，受原料成本及供应影响，工厂挺价意愿较强，市场价格持续偏强；泛酸钙和肌醇市场供过于求，市场需求偏弱，价格均偏弱下调。烟酰胺工厂发货仍显紧张，市场价格坚挺；部分维生素C厂家仍停止报价，需求活跃，贸易渠道报价上涨。维生素终端客户维持按需少量采购，市场价格持续低位震荡，继续关注价格波动及发货情况。

企业动态：

据市场消息，12月25日，巴斯夫饲料级维生素E报价为62元/Kg；12月4日，海嘉诺饲料级80%VB2报价为108.00元/Kg；2023年11月29日，天新药业公布饲料级维生素B6报价148元/kg，出口报价19美元/kg；新和成上虞工厂停产检计划于7月上旬开始停产检修，海嘉诺和恩贝受成本供需影响，VB2价格均有调整，海嘉诺调整报价153元/公斤，恩贝调整报价155元/公斤，因百草枯持续低迷，量价齐下，原材料供应严重不足，6月6日瑞邦生物宣布暂停烟酰胺生产，停止报价。5月30日，北沙制药维生素E生产线计划6月底开始进行时长6-7周的停产检修。5月30日，新和成山东维生素B6工厂计划六月中旬开始进行10周左右的停产检修。

第一章 本月维生素产品价格回顾

表 1 全国维生素市场产品价格表

单位：元/公斤

品类	含量	11月30日	12月29日	涨跌	月环比
VA	99%	73	73	0	0.00%
VE	50%	64.5	57	-7.5	-11.63%
VD3	99%	57	55	-2	-3.51%
泛酸钙	98%	62.5	55	-7.5	-12.00%
VB1	99%	124	141	17	13.71%
VB2	80%	92.5	95	2.5	2.70%
VB2	98%	352	295	-57	-16.19%
VB6	98%	140	140	0	0.00%
VB12	1%	93.5	92	-1.5	-1.60%
MSBVK3	96%	62	76	14	22.58%
MNBVK3	96%	72	86	14	19.44%
VC原粉	99%	17	22	5	29.41%
叶酸	98%	194	181	-13	-6.70%
生物素	2%	37	35	-2	-5.41%
烟酸胺	99%	35	38	3	8.57%
肌醇	98%	103	60	-43	-41.75%
烟酸	99%	38	36.5	-1.5	-3.95%
氯化胆碱	50%	4.45	4.3	-0.15	-3.37%

价格回顾：截至发稿日，本月全国维生素市场整体不同幅度调整，品类跌多涨少，中国维生素市场基本维持偏弱态势，市场采购需求下降，询单积极性不高，终端客户按需购买为主。部分品类厂家调整报价，但市场相对冷清询单，终端随采随用为主，实单交投持续清淡。

数据来源：钢联数据

第二章 维生素主要品类价格分析

2.1 维生素 A 价格走势

据 Mysteel 对全国维生素市场价格调查，截至本月维生素 A500 市场国内均价在 72.9 元/kg，较上月价格上涨 5.97 元/kg，采购需求持续偏弱，市场报价弱稳，根据品牌、日期不同，局部价格略低。欧洲 VA1000 市场报价 18.30-18.50 欧元/kg。5 月 23 日，浙江医药维生素 A 报价 90 元/kg。



图 1 2021-2023 年维生素 A 价格走势

数据来源：钢联数据

2.2 维生素 E 价格走势

截至本月国内维生素 E 市场均价 58.52 元/kg，价格较上月上涨 1.68 元/kg，下游整体需求一般，终端刚需补货为主，市场价格偏弱运行，实单议价。欧洲市场报价为 6.50-7.10 欧元/kg，价格比较宽泛，采购需求再度恢复平静。5 月 15 日，新和成山东维生素 E 工厂计划六月中旬开始进行为期 10 周的停产检修。5 月 23 日，浙江医药维生素 E

报价 76 元/kg。5 月 30 日，北沙制药维生素 E 生产线计划 6 月底开始进行时长 6-7 周的停产检修。



图 2 2021-2023 年维生素 E 价格走势图

数据来源：钢联数据

2.3 维生素 C 价格走势

截至本月 VC 原粉国内市场均价 21.26 元/kg，较上月上涨 4.51 元/kg，下游需求活跃，终端适量补货，部分品牌略低一些。



图 3 2021-2023 年维生素 C 价格走势图

2.4 维生素 D3 价格走势

截至本月国内维生素 D3 国内市场均价为 55.43 元/kg，较上月上涨 3.1 元/kg，欧洲市场报价为 6.8-7.0 欧元/kg。市场需求一般，上游挺价意愿较强，经销渠道出货积极，价格坚挺。



图 4 2021-2023 年维生素 D3 价格走势图

数据来源：钢联数据

2.5 泛酸钙价格走势

截至本月国内泛酸钙市场均价为 55.74 元/kg，较上月上调 0.33 元/kg，上游工厂挺价意愿强烈，下游需求较弱，市场价格趋弱，实单议价为主，欧洲市场主流报价 7.2-7.5 欧元/kg。7 月 25 日，华辰生物计划进行为期 4-6 周的停产检修，泛酸钙最新报价 110 元/kg，13.5 美元/kg。



图 5 2021-2023 年泛酸钙价格走势图

数据来源：钢联数据

2.6 维生素 B1 价格走势

截至本月底国内维生素 B1 市场均价在 137.14 元/kg，较上月上调 15.41 元/kg，下游需求较弱，上游工厂挺价意愿较强，市场观望为主，价格平稳略强。4 月 21 日，受维生素 B1 主要原材料价格上涨影响，兄弟科技硝酸 B1 报价 120 元/kg，盐酸 B1 报价 150 元/kg。6 月 15 日，天新药业计划于 7 月 1 日开始，进行为期 8-10 周的夏季停产检修。



图 6 2021-2023 年维生素 B1 价格走势图

2.7 维生素 B2 价格走势

截至本月国内 VB2(80%)市场均价为 95.48 元/kg，较上月上调 8.62 元/kg，VB2(98%)市场均价为 297.38 元/kg/kg，较上月下调 15.00 元/kg。上游工厂挺价意愿强烈，市场报价宽泛，局部价格略低，市场需求一般，成交一般。价格维持偏弱，根据品牌、日期不同，局部价格略低。10月30日，恩贝饲料级 VB2 调整报价 103 元/kg。10月31日，海嘉诺，广济调整饲料级 VB2 102 元/kg。6月6日，梅花生物上调 80%维生素 B2 报价为 150 元/kg。6月13日，海嘉诺上调 80%维生素 B2 报价为 153 元/kg。6月13日，山东丰银上调 80%维生素 B2 报价为 155 元/kg。



图 7 2021-2023 年维生素 B2（80%）价格走势

数据来源：钢联数据

2.8 维生素 B6 价格走势

截至本月国内维生素 B6 市场均价为 136.57 元/kg，较上月上调 2.54 元/kg。今年以来，B6 竞争格局变化，进入洗牌期，部分厂家接单积极，下游需求一般，上游工厂挺价意愿较强，整体报价偏弱。后期关注工厂生产及报价情况。据了解，新和成饲料级维生素 B6 报价 145 元/kg；天新药业公布饲料级维生素 B6 报价 148 元/kg，出口报价 19 美元/kg。



图 8 2021-2023 年维生素 B6 价格走势图

数据来源：钢联数据

2.9 维生素 B12 价格走势

截至本月国内市场均价 92 元/kg，较上月上调 0.32 元/kg，下游需求较弱，B12 供应相对充足，询单仍较平静，市场价格基本维持平稳，需关注后期市场需求和库存变化。

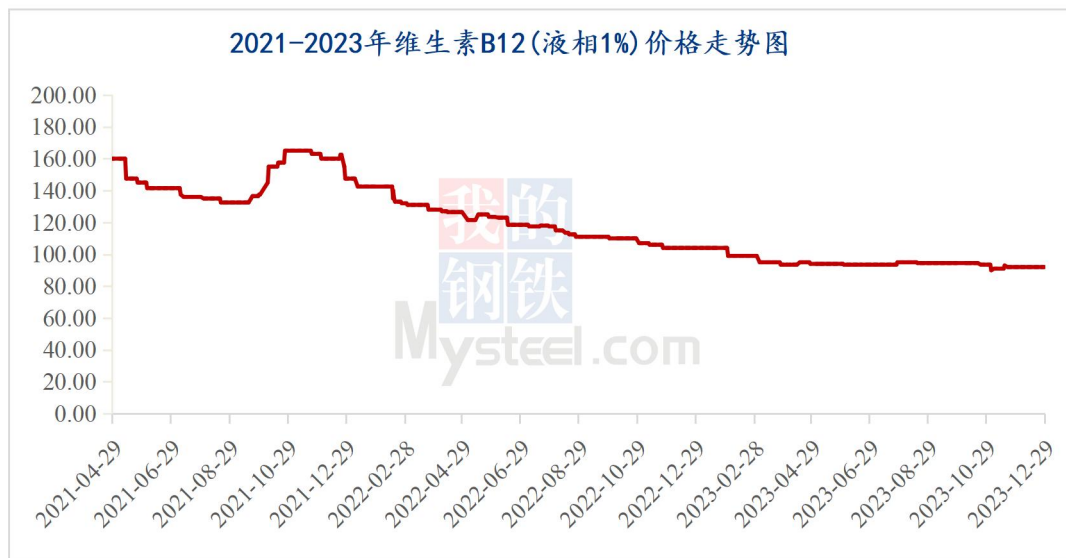


图 9 2021-2023 年维生素 B12 价格走势图

数据来源：钢联数据

第三章 维生素其他品类分析

3.1 维生素 K3 价格走势

截至本月国内维生素 K3 (MSB) 市场均价 68.88 元/kg, 较上月上调 9.52 元/kg, MNB 市场均价为 78.29 元/kg, 较上月上调 7.49 元/kg。下游需求活跃, 上游工厂发货紧张, 生产商以出货为主。市场价格偏强上调, 实单议价成交为主。



图 10 2021-2023 年维生素 K3 价格走势

数据来源：钢联数据

3.2 叶酸价格走势

截至本月国内市场均价为 183.9 元/kg, 较上月下调 3.6 元/kg, 叶酸总体需求不旺, 价格偏弱运行。



图 11 2021-2023 年叶酸价格走势走势图

数据来源：钢联数据

3.3 生物素价格走势

截至本月国内 2%生物素市场价格在 35 元/kg，较上月下调 0.32 元/kg，市场询单一般，交投价格平稳偏弱，部分价格略低。欧洲 2%生物素报价 3.6-3.7 欧元/kg。



图 12 2021-2023 年生物素价格走势走势图

数据来源：钢联数据

3.4 烟酰胺价格走势

截至本月国内市场均价 38 元/kg，较上月上调 2.77 元/kg，上游工厂挺价意愿强烈，但市场的原材料问题明显改善，然而下游补货需求不佳，市场价格弱稳运行。



图 13 2021-2023 年烟酰胺价格走势

数据来源：钢联数据

3.5 肌醇价格走势

截至本月国内肌醇市场均价为 80.19 元/kg，较上月均价下调 11.38 元/kg。根据品牌、日期不同，报价宽泛；上游工厂报价下调，肌醇需求转弱，价格偏弱。



图 14 2021-2023 年肌醇价格走势

3.6 烟酸价格走势

截至本月国内市场均价为 36.5 元/kg，较上月下调 0.93 元/kg，厂家涨价意愿较强，但市场持观望态度为主，成交价格较上月小幅下调。



图 15 2021-2023 年烟酸价格走势图

数据来源：钢联数据

3.6 氯化胆碱价格走势

截至本月底国内氯化胆碱市场均价 4.3 元/kg。较上月下调 0.09 元/kg，胆碱主要原料三甲胺、环氧乙烷价格窄幅波动，胆碱工厂报价动态微调，后期需关注胆碱成本端价格变化及生产出货情况。7月12日，受上游原料价格上涨影响，山东丰银饲料级 50%氯化胆碱价格上调至 4.1 元/kg，60%氯化胆碱价格上调至 4.6 元/kg。7月13日，受原料价格上涨影响，辽宁中信生物上调 50%氯化胆碱报价为 4.4 元/kg。



图 16 2021-2023 年氯化胆碱价格走势图

数据来源：钢联数据

第四章 关联产品行情分析

4.1 玉米市场行情分析

12 月份国内玉米价格弱势运行，市场上量增加，下游采购需求疲软，加之市场普遍心态悲观，玉米价格大幅下挫。东北地区烘干塔以销定收，存粮意向低，12 月农户售粮

变现需求提升，市场潮粮上量，玉米价格快速下跌。下旬随着政策收储消息增加及进口玉米拍卖停止，市场悲观气氛有所缓解，玉米价格止跌企稳，局部超跌产区价格重心略有抬升。华北市场贸易商出货积极性较高，深加工厂门到货维持高位，玉米价格不断下探，本地基层售粮节奏偏慢，供应压力下，市场悲观情绪较重。下游饲料养殖需求低迷，用粮企业采购积极性偏低，维持安全库存滚动补库，加之进口谷物到货相对集中，进口谷物库存高位，进一步挤占内贸玉米份额。进入1月份，春节前有传统的售粮高峰，需要关注售粮节奏的变化。从需求来看，下游企业春节前陆续开始补库，需求有一定支撑。但当前市场心态偏弱的情况，供应因素占据主导，预计1月份玉米价格整体仍是向下趋势。

2021-2023年全国玉米均价走势（元/吨）

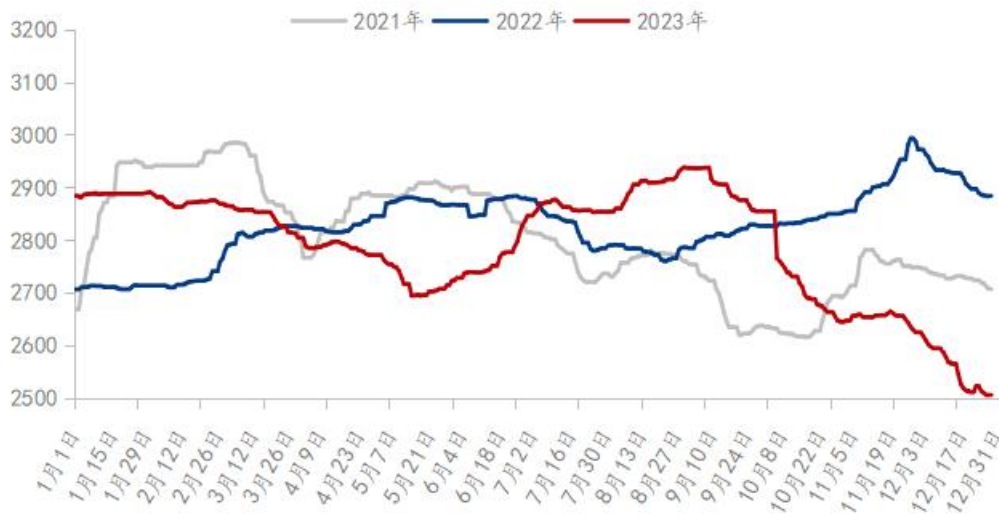


图 17 2021-2023 年全国玉米均价走势图

数据来源：钢联数据

4.2 下游生猪市场行情分析

本月全国生猪出栏均价为 14.30 元/公斤，较上月下跌 0.33 元/公斤，环比下跌 2.26%，同比下跌 23.90%。本月猪价先跌后涨，近期窄幅震荡，月度重心偏弱下行。从供应方面来看，企业出栏进度整体尚可，局部地区前期受猪病影响已逐渐平稳，养殖户观望中灵活分批出栏，不过大猪存量仍待消化，供应端仍有释放压力。从需求方面来看，元旦备货无明显支撑，市场仍存年底盼涨预期，月下旬或有腊八及春节前备货行情，但南方腌腊高峰已过，需求延续体量或较有限。整体来看，供应端大猪猪源相较充裕，消化压力仍存，需求或有短暂支撑，但总量仍较有限，年前行情依旧承压，猪价或先跌后涨、区间震荡盘整。

全国外三元生猪出栏均价走势图（元/公斤）

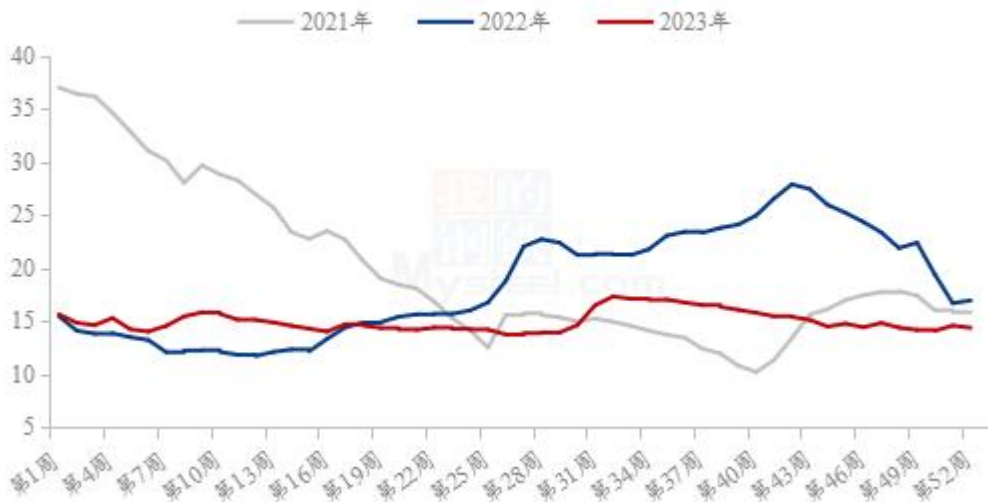


图 18 全国外三元生猪出栏均价走势图

数据来源：钢联数据

4.3 下游禽业（肉鸡）行情分析

本月全国白羽肉鸡价均价跌至 2023 年最低，月末稍有反弹，12 月全国白羽肉鸡棚前均价为 3.59 元/斤，较上月均价下跌 0.14 元/斤，环比跌幅 3.75%，同比跌幅 11.14%。上半月，各地鸡源充足，且分割品价格持续下跌，对毛鸡利空明显，工厂库存高位，生产亏损，开工意愿下滑，半开工和间歇开工情况较多，更是加剧了鸡源相

对充裕的状况。供需利空下，山东毛鸡报价再度跌至年内最低点，但下破 3.50 元/斤的支撑点位比较困难。中下旬，随着北方大雪天气影响，鸡源调运受阻，且整体鸡源开始减量，毛鸡有反弹上涨的苗头，不过在需求低迷的压制下始终上行受阻。月末，随着鸡源持续减量，工厂有意炒涨行情刺激出货，且经销端有元旦前补货和抄底的心理，各方响应下毛鸡价格得以快速反弹上行。

(2022年-2023年) 全国白羽肉鸡均价走势图 (元/斤)



图 19 全国白羽肉鸡均价走势图

数据来源：钢联数据

第五章 维生素产品下月行情展望

本月维生素市场目前仍旧整体弱稳运行，市场涨跌互现，不同程度调整，市场暂时多以询价为主，实单交投清淡；多数品类价格下调为主，终端客户维持按需少量采购，随采随用为主，市场成交价格基本仍旧较低。预计后期维生素市场仍旧弱稳运行，价格小幅调整为主，市场采购需求仍旧一般，询单积

极性不高，除少数品类外，终端客户按需购买为主，后期需关注工厂生产和发货情况。欧洲市场大部分维生素品种仍旧处于弱势，价格波动不大，恰逢圣诞假期，预计后期市场处以平静，延续至下月中旬，关注后期市场厂家报价情况。

免责声明：

Mysteel 力求使用准确的数据信息，客观公正地表达内容及观点，但这并不构成对客户直接决策建议，客户不应以此取代自己的独立判断，客户应该十分清楚，其据此做出的任何决策与 Mysteel 及其员工无关。报告中的信息均来源于公开资料及本公司合法获得的相关资料，Mysteel 不确定客户收到本报告时相关信息是否已发生变更，报告中的内容和意见仅供参考，在任何情况下，Mysteel 对客户及其员工对使用本报告及内容所引发的任何直接或间接损失概不负责，任何形式的分享收益或者分担损失的书面或口头承诺均为无效，Mysteel 及员工亦不为客户因使用本报告或报告所载内容引起的任何损失承担任何责任。

资讯编辑：魏杭君 021-26094278

资讯监督：朱喜安 021-26093675

资讯投诉：陈 杰 021-26093100