

青脚麻鸡市场

月度报告

(2023年12月)



Mysteel 农产品

编辑：邹雨微

电话：021-26090246

邮箱：zouyuwei@mysteel.com

青脚麻鸡市场月度报告

(2023年12月)

研究方法及标准

报告中的数据皆为本机构自有的调研数据，我们通过与市场业内人士的电话交流、在线交流、实地调研等方式对报告中数据进行验证和修正，以力求真实的反馈市场情况，并给出相应的结论，为客户的决策提供必要的帮助和参考。

报告可信度及声明

Mysteel 农产品力求以最详实的信息为客户提供指导与帮助，但对于据此报告做出的任何商业决策可能产生的风险，本机构不承担任何法律责任。

目 录

青脚麻鸡市场月度报告	- 2 -
本月核心观点.....	- 1 -
第二章 本月青脚麻鸡市场分析	- 1 -
2.1 本月青脚麻鸡市场分析	- 1 -
第三章 供需面数据监测情况	- 4 -
3.1 本月国内孵化企业青脚麻鸡出苗量分析.....	- 4 -
第四章 养殖盈利数据监测情况	- 4 -
4.1 本月青脚麻鸡养殖盈利分析.....	- 4 -
第五章 饲料原料及替代品.....	- 5 -
5.1 玉米行情分析.....	- 5 -
5.2 生猪行情分析.....	- 6 -
第六章 市场心态调研.....	- 6 -
第八章 青脚麻鸡后市预测.....	- 8 -

本月核心观点

12月，青脚麻鸡价格环比稍降，全国青脚麻鸡价格走势明晰，先跌后涨。前三周价格跌跌不休，最后一周需求转好，毛鸡价格开启上行通道。鸡苗行情同麻鸡价格走势相反，呈先涨后跌随后震荡持稳走势。随着补栏过年鸡高潮的落幕，中下旬鸡苗交投活跃度下降，价格回落到低点震荡持稳。

表 1 本月基本面概述

	类别	本月	上月	涨跌
供需	青脚麻鸡鸡苗月度出苗量（万羽）	360.00	363.4	-0.94%
	青脚麻鸡养殖利润（元/只）	2.27	1.59	42.77%
价格	青脚麻鸡鸡苗价格（元/羽）	3.22	3.01	6.98%
	青脚麻鸡价格（元/斤）	5.57	5.63	-1.07%
	青脚麻鸡冻白条价格（元/件）	126.65	125.30	1.08%

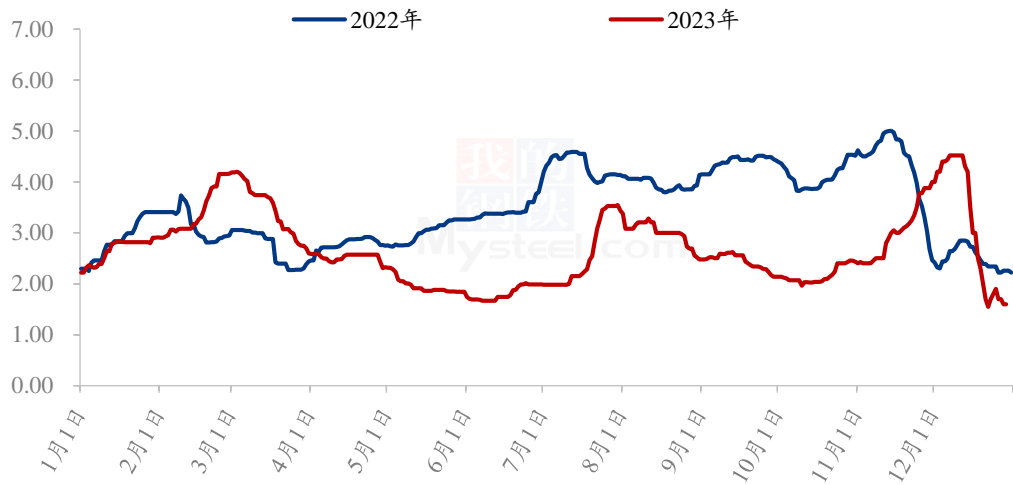
第二章 本月青脚麻鸡市场分析

2.1 本月青脚麻鸡市场分析

2.1.1 本月麻鸡苗、麻鸡市场走势明晰，有跌有涨

本月青脚麻鸡苗均价3.22元/羽，较10月份均价上涨0.21元/羽，环比涨幅6.98%。本月青脚麻鸡苗价格整体呈上涨-跌-稳势态运行，12月上半旬正是集中补栏过年鸡的时间段，养殖户补栏积极性高涨，鸡苗需求增量，带动价格上涨；中旬左右，养户补栏高潮已过，叠加价格仍相对较高，养殖端补栏心态日渐消极，市场交易减少，价格下行，且跌幅较大。进入本月下旬鸡苗价格低位震荡持稳运行为主，部分企业已停止出苗，品牌苗价格较高，市场成交混乱，一单一议。

(2021年-2023年) 全国青脚麻鸡苗均价走势图 (元/羽)



数据来源：钢联数据

图 1 全国青脚麻鸡苗均价格走势图

本月青脚麻鸡均价 5.57 元/斤，较 11 月均价下跌 0.06 元/斤，环比跌幅 1.07%。本月青脚麻鸡价格呈先跌后涨走势。本月青脚麻鸡市场大部分时间处于低迷行情之中，前三周，青脚麻鸡价格跌跌不休，市场整体鸡源虽不多，奈何终端需求拖拽明显，市场购销氛围清淡，交投不旺，业内看空情绪浓重。中旬，部分地区出现雨雪天气，对毛鸡运输带来一定影响，市场交易受阻。月内最后一周，毛鸡价格开启上行通道，随着前期鸡源不断消化，市场鸡源偏紧，大鸡较少；叠加临近元旦和受相关替代品价格上涨带动，毛鸡需求增量，市场走货见快，交投火热，部分养户有惜售情绪，价格持续上行。

(2022年-2023年) 全国青脚麻鸡均价走势图 (元/斤)

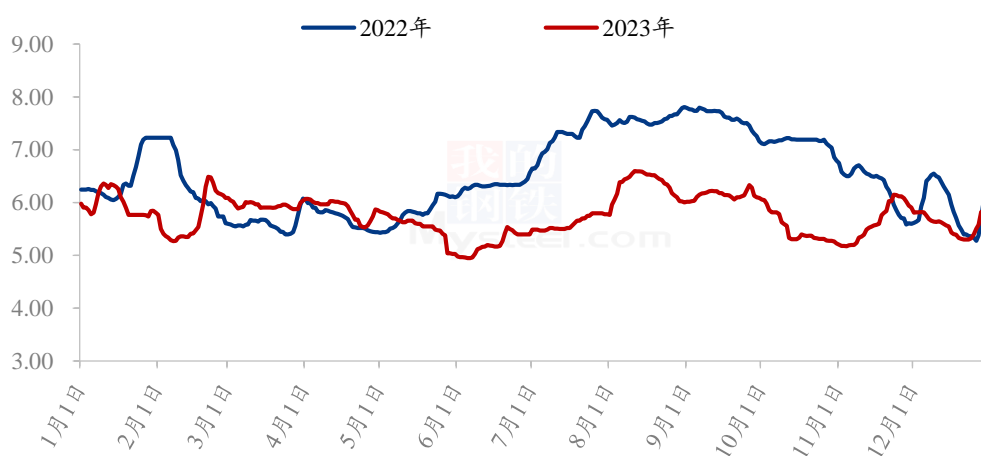
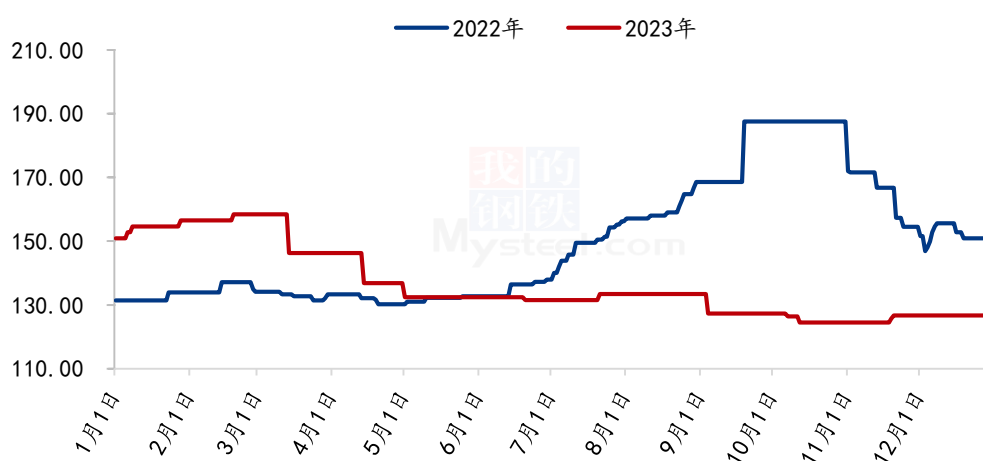


图2 全国青脚麻鸡均价走势图

数据来源：钢联数据

2.1.2 本月青脚麻鸡冻白条价格分析

本月青脚麻鸡冻白条均价 126.65 元/件，较上月均价上涨 1.35 元/件，环比涨幅 1.08%。本月冻品价格整体持稳运行为主，行情低迷，经销商拿货积极性不高。价格平稳。



数据来源：钢联数据

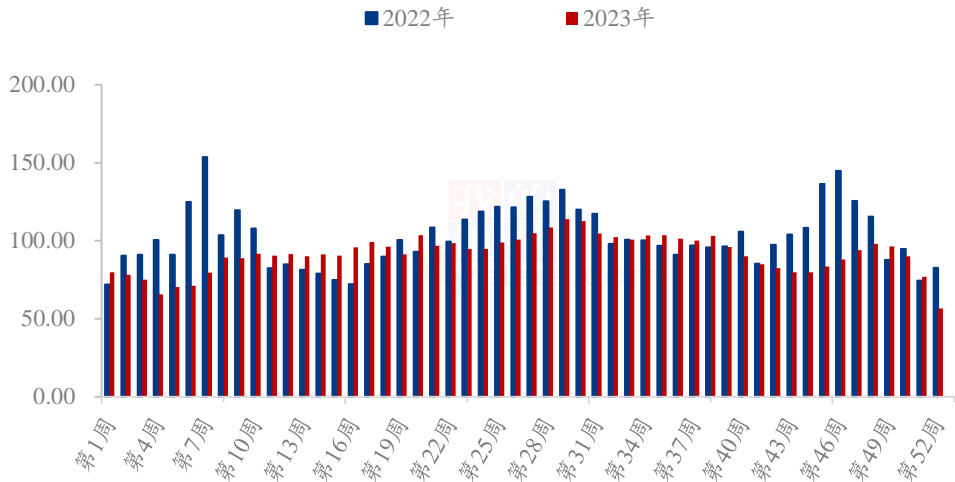
图3 青脚麻鸡冻白条价格走势图

第三章 供需面数据监测情况

3.1 本月国内孵化企业青脚麻鸡出苗量分析

据 Mysteel 农产品数据监测，本月样本企业统计出苗量 360 万羽，较上月出苗减少 3.40 万羽，环比跌幅 0.94%。本月中上旬处于补栏过年鸡时间段，养殖端补栏积极较高，种禽企业前期上孵化种蛋较多。进入中下旬，补栏节点已过，市场苗量减少，部分企业有停止出苗操作。

(2022年-2023年) 青脚麻鸡样本企业出苗量趋势图 (万羽)



数据来源：钢联数据

图 4 国内孵化企业青脚麻鸡出苗量走势图

第四章 养殖盈利数据监测情况

4.1 本月青脚麻鸡养殖盈利分析

按出栏毛鸡体重 5.50 斤/只，平均料比 2.10 计算，理论上本月出栏青脚麻鸡平均养殖盈利 2.27 元/只，较上月盈利增加 0.68 元/只，环比涨幅 42.77%。

12 月，青脚麻鸡养殖盈利较上月增加。12 月毛鸡均价同上月相比变动不大，养殖盈利增多受养殖成本下降的影响较大。月内，对应前期鸡苗和饲料价格均呈下行走势，养殖成本减少，而麻鸡价格环比稳定，从而导致青脚麻鸡养殖盈利环比增加。月内，养殖盈利在月初和月末几天小幅增多，主要受短期价格上涨影响，本月大部分时间都

处于盈利减少状态。

(2022年-2023年) 全国青脚麻鸡养殖盈利走势图 (元/只)



数据来源：钢联数据

图 5 全国青脚麻鸡养殖盈利走势图

第五章 饲料原料及替代品

5.1 玉米行情分析

2021-2023年全国玉米均价走势 (元/吨)



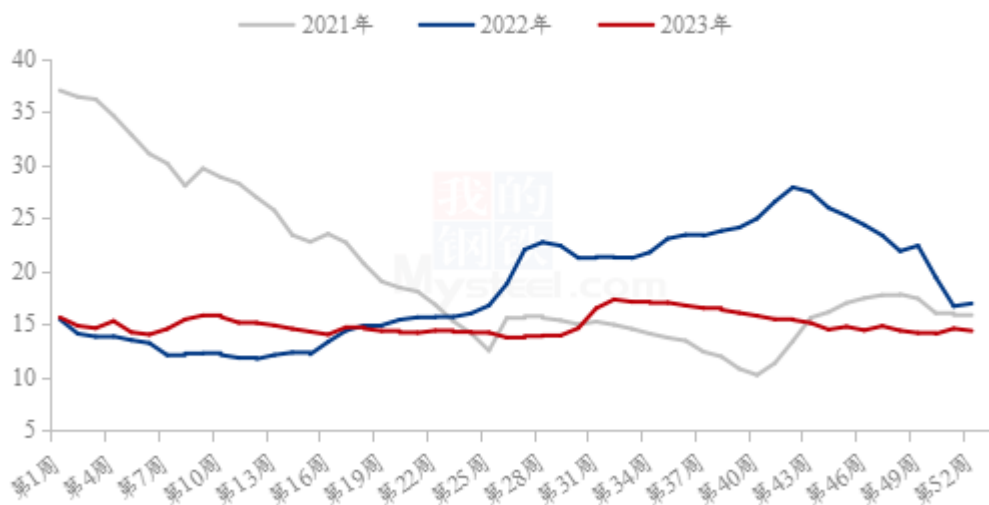
数据来源：钢联数据

图 6 2020-2022 年全国玉米均价走势

12 月份国内玉米价格弱势运行，市场上量增加，下游采购需求疲软，加之市场普遍心态悲观，玉米价格大幅下挫。东北地区烘干塔以销定收，存粮意向低，12 月农户售粮变现需求提升，市场潮粮上量，玉米价格快速下跌。下旬随着政策收储消息增加及进口玉米拍卖停止，市场悲观气氛有所缓解，玉米价格止跌企稳，局部超跌产区价格重心略有抬升。华北市场贸易商出货积极性较高，深加工厂门到货维持高位，玉米价格不断下探，本地基层售粮节奏偏慢，供应压力下，市场悲观情绪较重。下游饲料养殖需求低迷，用粮企业采购积极性偏低，维持安全库存滚动补库，加之进口谷物到货相对集中，进口谷物库存高位，进一步挤占内贸玉米份额。进入 1 月份，春节前有传统的售粮高峰，需要关注售粮节奏的变化。从需求来看，下游企业春节前陆续开始补库，需求有一定支撑。但当前市场心态偏弱的情况，供应因素占据主导，预计 1 月份玉米价格整体仍是向下趋势。

5.2 生猪行情分析

全国外三元生猪出栏均价走势图（元/公斤）



数据来源：钢联数据

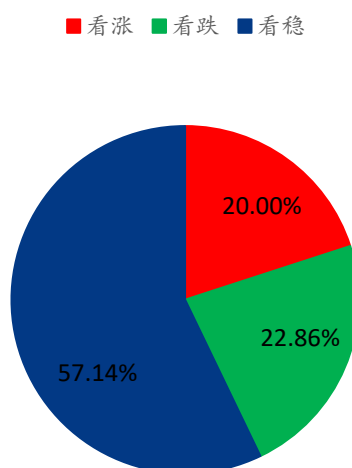
图 7 全国外三元生猪出栏均价走势图

本月全国生猪出栏均价为 14.30 元/公斤，较上月下跌 0.33 元/公斤，环比下跌 2.26%，同比下跌 23.90%。本月猪价先跌后涨，近期窄幅震荡，月度重心偏弱下行。从供应方面来看，企业出栏进度整体尚可，局部地区前期受猪病影响已逐渐平稳，养殖户观望中灵活分批出栏，不过大猪存量仍待消化，供应端仍有释放压力。从需求方面来看，元旦备货无明显支撑，市场仍存年底盼涨预期，月下旬或有腊八及春节前备货行情，但南方腌腊高峰已过，需求延续体量或较有限。整体来看，供应端大猪猪源相

较充裕，消化压力仍存，需求或有短暂支撑，但总量仍较有限，年前行情依旧承压，猪价或先跌后涨、区间震荡盘整。

第六章 市场心态调研

青脚麻鸡市场心态调研

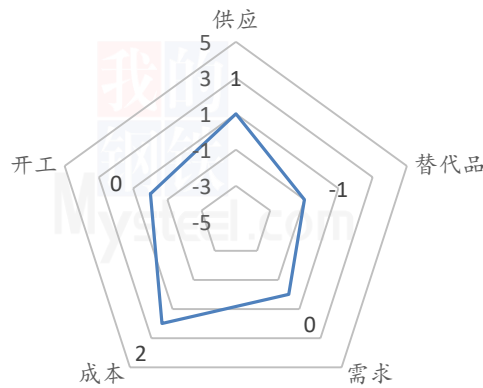


数据来源：钢联数据

图 8 青脚麻鸡市场心态调研

本周 Mysteel 农产品对 35 家样本企业进行下周市场心态调研，这 35 家样本单位有 8 家养殖端，13 家贸易端，4 家屠宰端，10 家孵化企业，看涨 7 家，看跌 8 家，看稳 20 家。看涨心态占比 20.00%，看跌心态占比 22.86%，看稳心态占比 20.00%。

青脚麻鸡后市价格影响因素分析



影响因素分析：

供应：供应一般，环比增多；

开工：开工常态化，支撑一般；

需求：终端需求稳定，难见明显增量；

成本：鸡苗，饲料价格低位，支撑不足；

替代品：生猪价格低位，利空市场；

影响因素及影响力值说明

5	重大利好	-5	重大利空
4	明显利好	-4	明显利空
3	一般利好	-3	一般利空
2	小幅利好	-2	小幅利空
1	弱势利好	-1	弱势利空

注：以对价格的影响力确定利好利空因素，该因素的影响力指标是通过与市场人士充分沟通后结合市场客观情况进行的综合数值判定。

第八章 青脚麻鸡后市预测

从供应端来看，根据前期出苗情况推算，1月青脚麻鸡整体出栏量环比增加，大鸡鸡源供应相对一般，小鸡较多。供应端对价格的支撑减弱；从需求端来看，下月无

节假日提振，终端需求或较为稳定，经销商正常拿货，供需博弈，预计下月青脚麻鸡价格或震荡持稳运行为主。

(2023年-2024年) 全国青脚麻鸡均价预测走势图 (元/斤)



数据来源：钢联数据

图9 全国青脚麻鸡价格走势预测图

资讯编辑：邹雨微 021-26090246

资讯监督：王涛 021-26090288

资讯投诉：陈杰 021-26093100