

# 817 小白鸡市场

## 月度报告

(2023 年 12 月)



### Mysteel 农产品

编辑：曹林卿

电话：021-26090242

邮箱：caolinqing@mysteel.com

---

# 817 小白鸡市场月度报告

(2023 年 12 月)

## 研究方法及标准

报告中的数据皆为本机构自有的调研数据，我们通过与市场业内人士的电话交流、在线交流、实地调研等方式对报告中数据进行验证和修正，以力求真实的反馈市场情况，并给出相应的结论，为客户的决策提供必要的帮助和参考。

## 报告可信度及声明

Mysteel 农产品力求以最详实的信息为客户提供指导与帮助，但对于据此报告做出的任何商业决策可能产生的风险，本机构不承担任何法律责任。

---

## 目录

817 小白鸡市场月度报告.....	- 1 -
本月核心观点.....	- 1 -
第一章本月基本面概述.....	- 1 -
第二章本月 817 小白鸡市场分析.....	- 1 -
2.1 本月 817 鸡苗价格先跌后涨.....	- 1 -
2.2 本月 817 小白鸡价格先跌后涨.....	- 2 -
2.3 本月 817 冻品价格震荡上行.....	- 3 -
第三章供需面数据监测情况.....	- 4 -
3.1 本月国内孵化企业 817 小白鸡出苗量分析.....	- 4 -
3.2 本月 817 小白鸡屠宰企业开工率、库容率分析.....	- 5 -
第四章养殖盈利监测情况.....	- 7 -
4.1 本月 817 小白鸡养殖盈利分析.....	- 7 -
第五章饲料原料及替代品.....	- 8 -
5.1 玉米行情分析.....	- 8 -
5.2 生猪行情分析.....	- 9 -
第六章市场心态调研.....	- 10 -
6.1 817 小白鸡市场心态调研.....	- 10 -

---

第七章后市价格影响因素分析.....	- 11 -
7.1817 小白鸡后市价格影响因素分析.....	- 11 -
第八章 817 小白鸡后市预测.....	- 12 -
8.1817 小白鸡价格预测.....	- 12 -



## 本月核心观点

月初毛鸡价格区间震荡，波动幅度不大。毛鸡出栏量相对偏紧，收鸡难度大，且养殖端抗价出鸡，导致大规格毛鸡的价格震荡上涨，实际交投一般，上涨空间有限。月中受雨雪天气影响，养殖端有提前出栏的情况，抗价心态转弱；需求端，屠企开工维持低位，叠加远距离运输受限，走货迟缓，下调产品价格，整体对毛鸡的需求不足，毛鸡价格弱势走低。月底毛鸡价格持稳上涨。供应端小规格鸡缺量明显，前期集中压栏较多，叠加放养亏损后放合同较少，小规格鸡供应减少支撑毛鸡价格走高，大规格鸡北方出栏多价格下降，随着南方市场毛鸡交投加快，大规格鸡价格回暖；需求端，产品走货较快，一方面产品基本跌到年内低点，另一方面临近元旦，经销商备货较多，随着毛鸡价格上涨，产品价格上调后，走货节奏趋稳。

## 第一章本月基本面概述

表 1 本月基本面概述

	类别	本月	上月	涨跌
供需	817 小白鸡月度出苗量 (万羽)	611.00	1037.00	-41.08%
	817 小白鸡开工率	27.77	21.04	涨 6.73 个百分点
	817 小白鸡库容率	50.59	62.81	跌 12.22 个百分点
利润	817 小白鸡养殖利润 (元/只)	-0.31	-0.26	-19.23%
	817 鸡苗价格 (元/羽)	0.56	0.78	-28.21%
价格	817 小白鸡全国均价 (元/斤)	4.44	4.49	-1.11%
	817 白条价格 (元/件)	116.95	119.11	-1.81%

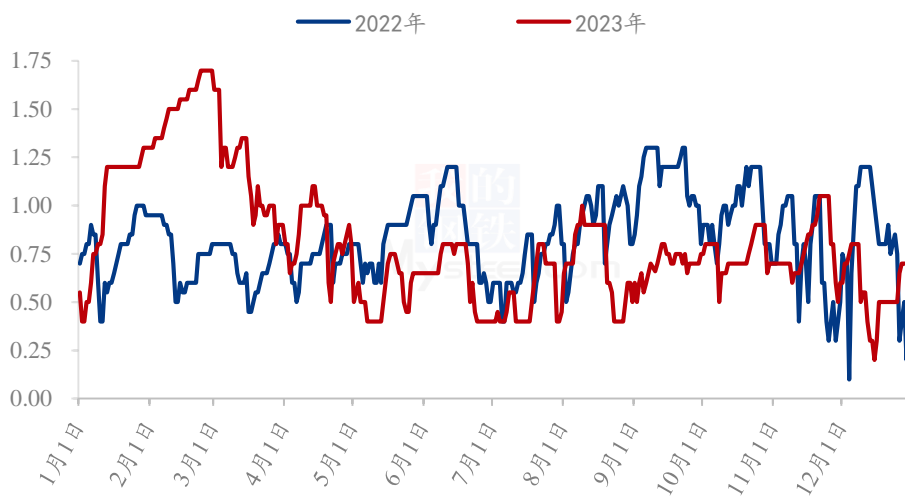
## 第二章本月 817 小白鸡市场分析

### 2.1 本月 817 鸡苗价格先跌后涨

本月 817 鸡苗均价 0.56 元/羽，较上月均价下跌 0.22 元/羽，环比跌幅 28.21%，较去年同期均价下跌 0.24 元/羽，同比跌幅 30.00%。

月初鸡苗价格低位上涨至 0.80 元/羽后持稳运行，受市场行情平淡的影响，对后市看空偏多，有转抽活珠子或者转商品蛋的操作，导致鸡苗出苗量下跌，苗量不多价格上涨，实际交投一般，养殖端补栏情绪不高。月中养殖端持续亏损，近期毛鸡市场行情平淡，多处于观望状态，补栏情绪不佳，叠加最近养殖难度高，对鸡苗的需求不足，鸡苗价格跌破年内低点，到达 0.20 元/羽，鸡苗市场成交混乱，仍有下探空间。随着月底到来，孵化企业陆续进入停苗期，鸡苗价格延续低位，市场稍显平淡，养殖亏损明显补栏情绪不佳；毛鸡价格上涨，饲料价格下调后养殖端需求转好，鸡苗交投加快，叠加大部分孵化企业进入停苗期后苗量不多，鸡苗价格持续上涨。

(2022年-2023年) 全国817鸡苗价格走势(元/羽)



数据来源：钢联数据

图 1 (2022 年-2023 年) 全国 817 鸡苗价格走势

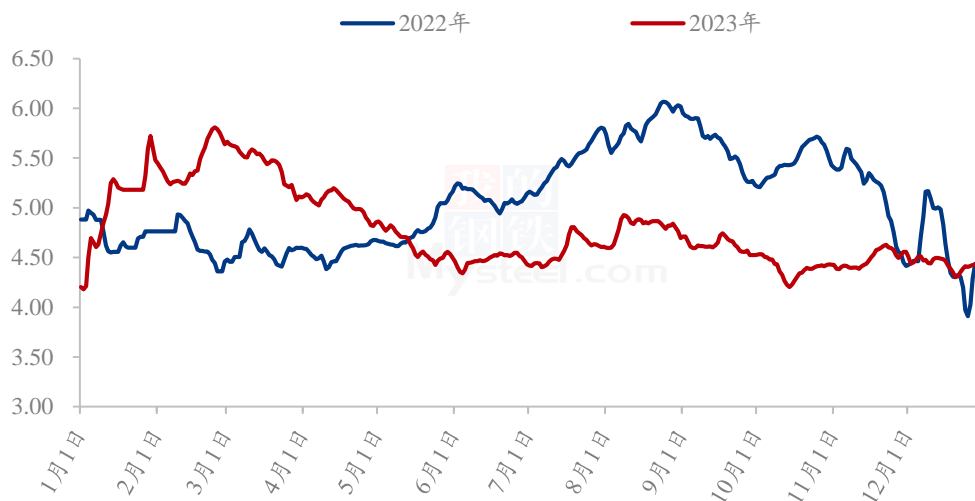
## 2.2 本月 817 小白鸡价格先跌后涨

本月 817 小白鸡全国月均价为 4.44 元/斤，较上月下跌 0.05 元/斤，环比跌幅 1.11%，较去年同期下跌 0.09 元/斤，同比跌幅 1.99%。

月初毛鸡价格区间震荡，波动幅度不大。毛鸡出栏量相对偏紧，收鸡难度大，且养殖端抗价出鸡，导致大规格毛鸡的价格震荡上涨，实际交投一般，上涨空间有限。月中受雨雪天气影响，养殖端有提前出栏的情况，抗价心态转弱；需求端，屠企开工维持低位，叠加远距离运输受限，走货迟缓，下调产品价格，整体对毛鸡的需求不足，毛鸡价格弱势走低。月底毛鸡价格持稳上涨。供应端小规格鸡减量明显，前期集中压栏较多，叠加放养亏损后放合同较少，小规格鸡供应减少支撑毛鸡价格走高，大

规格鸡北方出栏多价格下降，随着南方市场毛鸡交投加快，大规格鸡价格回暖；需求端，产品走货较快，一方面产品基本跌到年内低点，另一方面临近元旦，经销商备货较多，随着毛鸡价格上涨，产品价格上调后，走货节奏趋稳。

(2022年-2023年) 全国817小白鸡价格走势(元/斤)



数据来源：钢联数据

图 2 (2022 年-2023 年) 全国 817 小白鸡价格走势

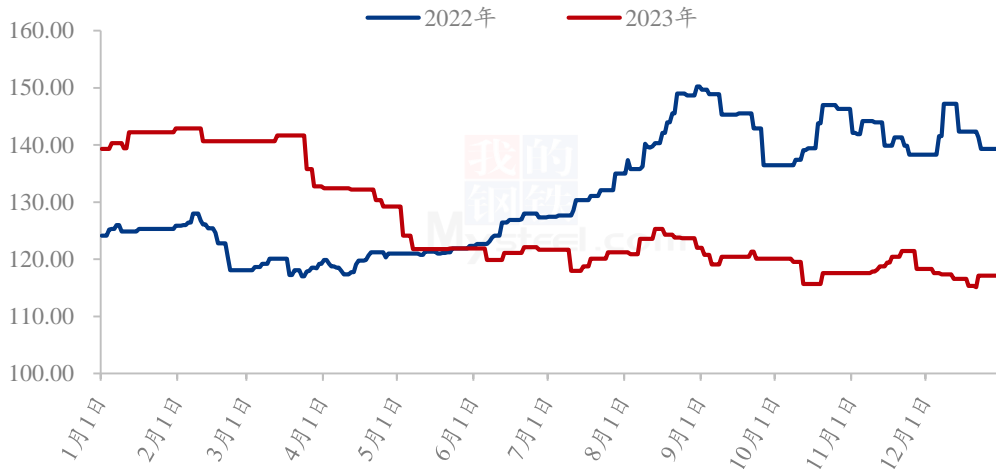
### 2.3 本月 817 冻品价格震荡上行

本月 817 冻品均价为 116.95 元/件，较上月下跌 2.16 元/件，环比跌幅 1.81%，较去年同期下跌 24.73 元/件，同比跌幅 17.45%。

月初产品价格震荡下跌。一方面毛鸡价格低位震荡，屠宰企业成本减少，下调产品价格；另一方面走货明显迟缓，终端消费平淡，受替代品压制明显，近期生猪、白羽肉鸡价格均处于低位，经销商多处于观望状态。产品价格跌到年内低点，直到月底，临近元旦产品价格才低位上涨。前期产品上涨幅度不显，议价空间较大，主要是屠宰企业一方面宰杀毛鸡成本较低，另一方面趁低价刺激经销商备货，减少库存；后期产品价格上调后持稳，走货转慢。



(2022年-2023年) 全国817冻品价格走势图 (元/件)



数据来源：钢联数据

图 3 (2022 年-2023 年) 全国 817 冻品价格走势图

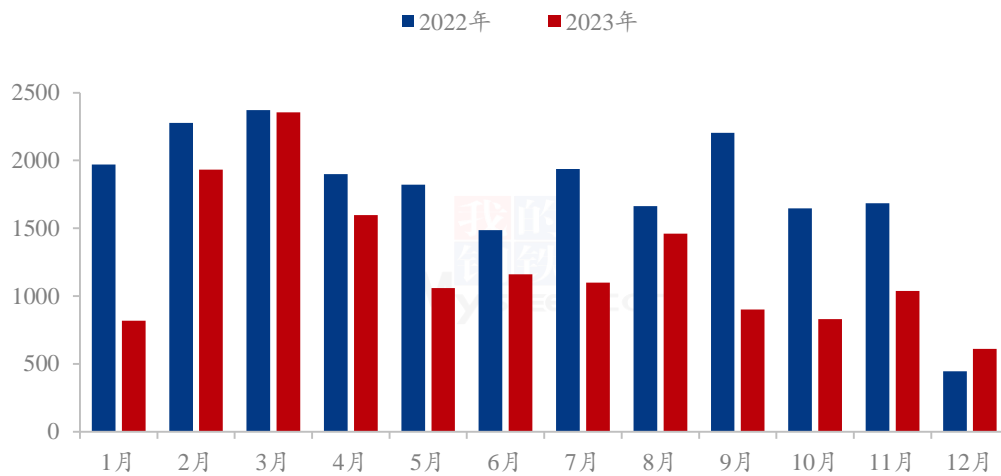
## 第三章供需面数据监测情况

### 3.1 本月国内孵化企业 817 小白鸡出苗量分析

据 Mysteel 农产品样本企业统计本月出苗量 611 万羽，较上月出苗量下跌 426 万羽，环比跌幅 41.08%，较去年同期上涨 121 万羽，同比涨幅 24.69%。

月初孵化企业出苗量下跌，鸡苗交投迟缓，苗价下跌至低位，孵化持续亏损导致种蛋有转商或抽珠子的操作较多，小部分出现毁苗情况。另外很多中小企业提前进入停孵期，上孵种蛋量明显减少。月底部分企业进入停苗期，出苗量减少；毛鸡价格上涨后，刺激一部分养户补栏，补栏年前最后一批鸡，对鸡苗需求增加。

(2022-2023年) 样本孵化企业817小白鸡出苗量走势图 (万羽)



数据来源：钢联数据

图 4 (2022-2023 年) 国内孵化企业 817 小白鸡出苗量走势图

### 3.2 本月 817 小白鸡屠宰企业开工率、库容率分析

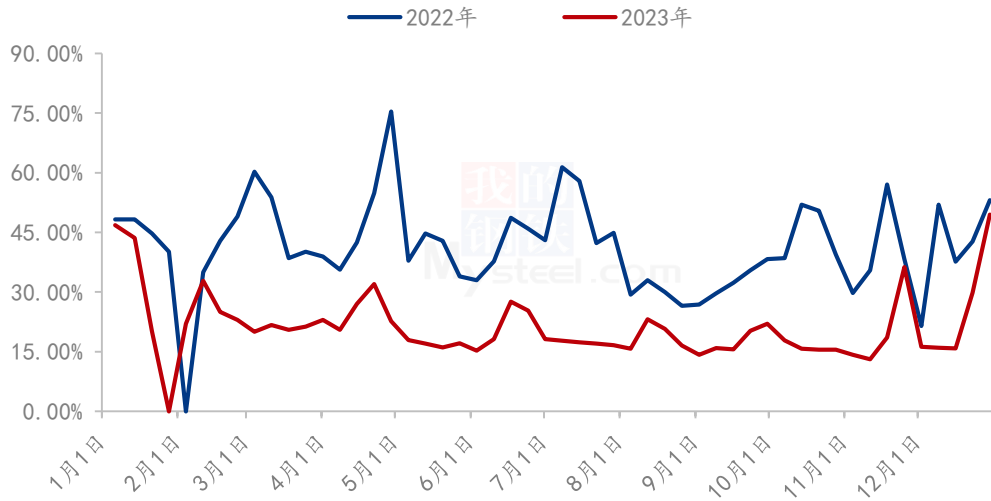
#### 3.2.1817 小白鸡屠企开工率走势分析

本月 817 小白鸡样本屠宰企业开工率均值在 27.77%，较上月上涨 6.37 个百分点，较去年同期下跌 18.59 个百分点。

月初开工小幅下跌，一方面毛鸡价格弱势震荡，市场行情不佳，屠企开工情绪一般；另一方面走货平平，加上近期以出货为主，持续低位开工，开工意愿不强。月中前期受暴雪影响，一到两天的时间屠宰企业基本无开工，随着天气好转，屠宰企业开工量增加；另外因毛鸡价格持续低位，且前期压栏导致本周后期集中出栏，毛鸡量充裕，屠宰企业开工意愿较好，开工率上涨。月底开工持续上涨。屠宰企业经过长时间出货，库存压力不大，并且毛鸡价格相对较低，且鸡源相对充裕，适宜开工宰杀，屠宰企业开工意愿较好，开工率上涨。

(备注：14 家大型屠宰企业主要来自山东 6 家、河南 6 家、河北 2 家)

(2022年-2023年) 全国817小白鸡样本屠企开工率走势图



数据来源：钢联数据

图 5 (2022 年-2023 年) 全国 817 小白鸡样本屠宰开工率走势图

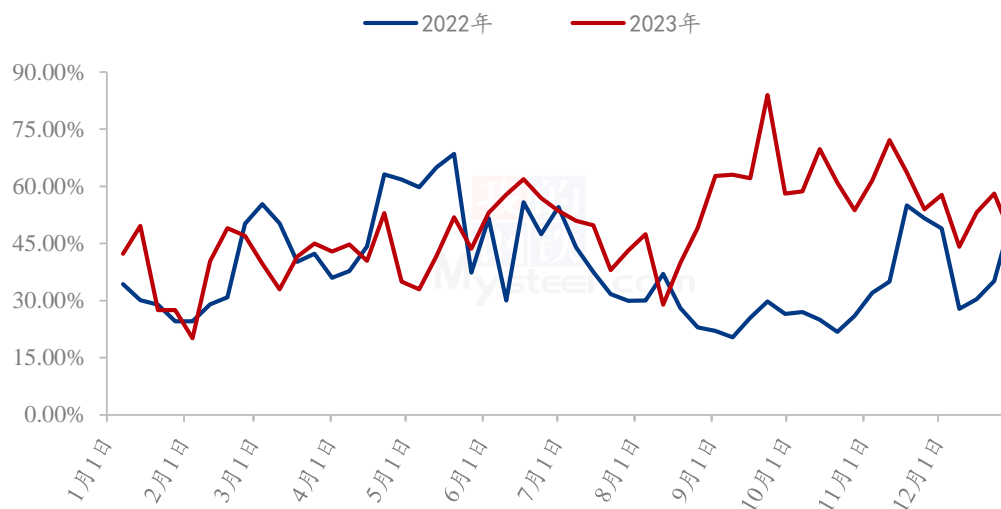
### 3.2.2817 小白鸡屠企库容率走势分析

本月国内 817 小白鸡样本屠宰企业平均库容在 50.59%，较上月下跌 12.22 个百分点，较去年同期上涨 14.39 个百分点。

月初屠宰企业开工率持续低位，临近年底且生猪价格低位，经销商接货情绪不高，多处于观望态度，屠宰企业以清库存为主。月中库存上涨，持续低迷的市场行情影响终端接货情绪，产品走货迟缓叠加雨雪天气影响下，远距离运输减少，多以周边出货为主，整体库存上涨。月底库存下跌，虽然屠宰企业开工率增加，但前期低价出货，屠宰企业库存已下至中低位，库存压力减弱，且产品低价刺激经销商备货，产品走货较好，屠宰企业库存走低。

(备注：14 家大型屠宰企业主要来自山东 6 家、河南 6 家、河北 2 家)

(2022年-2023年) 全国817小白鸡样本屠企库容率走势图



数据来源：钢联数据

图 6 (2022 年-2023 年) 全国 817 小白鸡样本屠宰库容率走势图

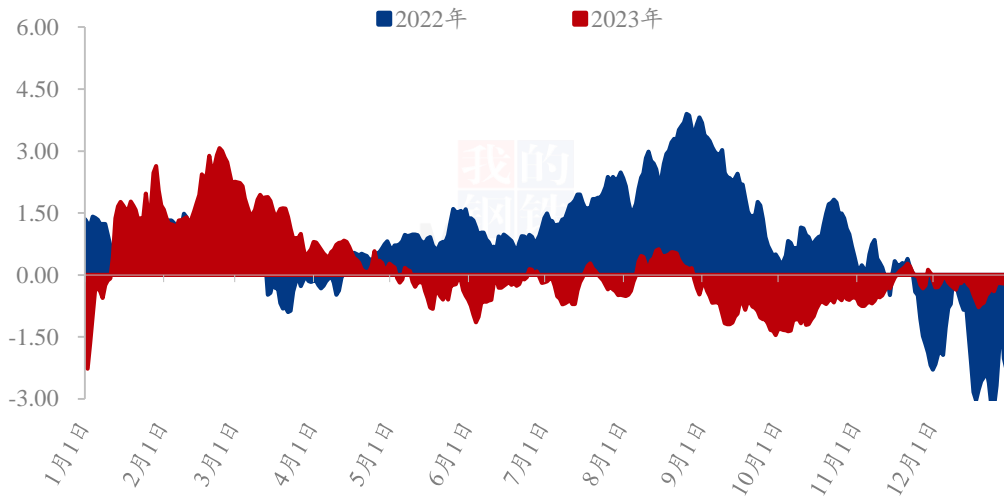
## 第四章养殖盈利监测情况

### 4.1 本月 817 小白鸡养殖盈利分析

按照当下出栏小白鸡 3.00 斤/只，料比 1.60 计算，本月出栏 817 平均养殖亏损 0.31 元/只，比上月亏损增加 0.05 元/只，环比跌幅 19.23%，较去年同期亏损减少 1.51 元/只，同比涨幅 82.97%。

53 天前 817 小白鸡鸡苗均价在 0.75 元/羽，比上月鸡苗成本增加 0.02 元/羽。本月养殖成本在 12.78 元/只，较上月养殖成本减少 0.36 元/只。本月饲料价格下跌三次，较上月下跌约 150 元/吨，叠加毛鸡价格跌后上涨，养殖端盈利面亏损减少，养殖端补栏情绪转好。

(2022年-2023年) 全国817养殖盈利走势图 (元/只)



数据来源：钢联数据

图 7 (2022 年-2023 年) 全国 817 小白鸡养殖盈利走势图

## 第五章饲料原料及替代品

### 5.1 玉米行情分析

12月份国内玉米价格弱势运行，市场上量增加，下游采购需求疲软，加之市场普遍心态悲观，玉米价格大幅下挫。东北地区烘干塔以销定收，存粮意向低，12月农户售粮变现需求提升，市场潮粮上量，玉米价格快速下跌。下旬随着政策收储消息增加及进口玉米拍卖停止，市场悲观气氛有所缓解，玉米价格止跌企稳，局部超跌产区价格重心略有抬升。华北市场贸易商出货积极性较高，深加工厂门到货维持高位，玉米价格不断下探，本地基层售粮节奏偏慢，供应压力下，市场悲观情绪较重。下游饲料养殖需求低迷，用粮企业采购积极性偏低，维持安全库存滚动补库，加之进口谷物到货相对集中，进口谷物库存高位，进一步挤占内贸玉米份额。进入1月份，春节前有传统的售粮高峰，需要关注售粮节奏的变化。从需求来看，下游企业春节前陆续开始补库，需求有一定支撑。但当前市场心态偏弱弱的情况，供应因素占据主导，预计1月份玉米价格整体仍是向下趋势。

2021-2023年全国玉米均价走势（元/吨）



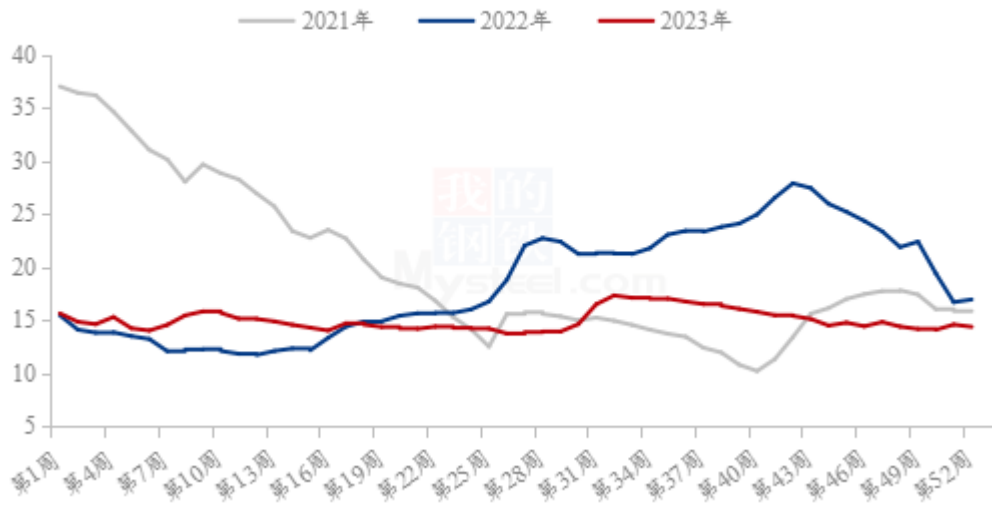
数据来源：钢联数据

图 8（2021 年-2023 年）全国玉米均价走势图

## 5.2 生猪行情分析

本月全国生猪出栏均价为 14.30 元/公斤，较上月下跌 0.33 元/公斤，环比下跌 2.26%，同比下跌 23.90%。本月猪价先跌后涨，近期窄幅震荡，月度重心偏弱下行。从供应方面来看，企业出栏进度整体尚可，局部地区前期受猪病影响已逐渐平稳，养殖户观望中灵活分批出栏，不过大猪存量仍待消化，供应端仍有释放压力。从需求方面来看，元旦备货无明显支撑，市场仍存年底盼涨预期，月下旬或有腊八及春节前备货行情，但南方腌腊高峰已过，需求延续体量或较有限。整体来看，供应端大猪猪源相较充裕，消化压力仍存，需求或有短暂支撑，但总量仍较有限，年前行情依旧承压，猪价或先跌后涨、区间震荡盘整。

全国外三元生猪出栏均价走势图（元/公斤）



数据来源：钢联数据

图 9 全国外三元生猪出栏均价走势图

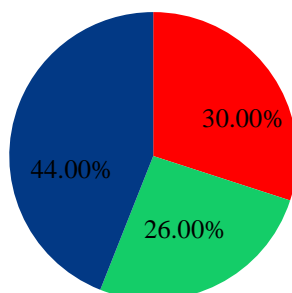
## 第六章市场心态调研

### 6.1817 小白鸡市场心态调研

本月 Mysteel 农产品共对 50 家企业进行了市场心态调研，这 50 家企业中有 10 家是孵化端，10 家是养殖端，25 家是屠宰端，5 家是贸易端。看涨 9 家，看跌 19 家，看稳 22 家。

### 817小白鸡市场心态调研

■ 看涨 ■ 看跌 ■ 看稳



数据来源：钢联数据

图 10817 小白鸡市场心态调研

## 第七章后市价格影响因素分析

### 7.1817 小白鸡后市价格影响因素分析



影响因素分析：



供应：出栏减量，小幅利好；	替代：生猪价格承压下行，小幅利空		
开工：企业开工上涨，一般利好；	需求：市场需求平淡，一般利空		
库存：库存下降，一般利好；	盈亏：养殖亏损减少，小幅利好		
成本：养殖成本减少，小幅利好；	天气：天气转暖，弱势利好		
<b>影响因素及影响力值说明</b>			
5	重大利好	-5	重大利空
4	明显利好	-4	明显利空
3	一般利好	-3	一般利空
2	小幅利好	-2	小幅利空
1	弱势利好	-1	弱势利空
注：以对价格的影响力确定利好利空因素，该因素的影响力指标是通过与市场人士充分沟通后结合市场客观情况进行的综合数值判定。			

## 第八章 817 小白鸡后市预测

### 8.1817 小白鸡价格预测

根据 Mysteel 农产品数据的样本企业出苗量数据推算，供应端受前期出苗减量且养殖端亏损的影响，1 月份毛鸡出栏量偏紧；需求端临近春节，节日提振影响下，经销商或有备货操作，鲜品及农贸对毛鸡的需求增加，叠加替代品白羽肉鸡及生猪价格上涨的影响，预计 817 小白鸡价格震荡上涨。全国均价或在 4.40-4.60 元/斤。

(2023年-2024年) 全国817小白鸡价格走势(元/斤)



数据来源：钢联数据

图 11 (2023 年-2024 年) 全国 817 小白鸡价格预测走势图

资讯编辑：曹林卿 021-26090242

资讯监督：王涛 021-26090288

资讯投诉：陈杰 021-26093100