

青脚麻鸡市场

周度报告

(2023.12.21-2023.12.28)



Mysteel 农产品

编辑：邹雨微

电话：021-26090246

邮箱：zouyuwei@mysteel.com

青脚麻鸡市场周度报告

(2023.12.21-2023.12.28)

研究方法及标准

报告中的数据皆为本机构自有的调研数据，我们通过与市场业内人士的电话交流、在线交流、实地调研等方式对报告中数据进行验证和修正，以力求真实的反馈市场情况，并给出相应的结论，为客户的决策提供必要的帮助和参考。

报告可信度及声明

Mysteel 农产品力求以最详实的信息为客户提供指导与帮助，但对于据此报告做出的任何商业决策可能产生的风险，本机构不承担任何法律责任。

目录

青脚麻鸡市场周度报告	- 2 -
本周核心观点.....	- 4 -
第二章 本周青脚麻鸡市场分析	- 4 -
2.1 本周青脚麻鸡市场分析.....	- 4 -
第三章 供需面数据监测情况	- 6 -
3.1 本周国内孵化企业青脚麻鸡出苗量分析.....	- 6 -
第四章 养殖盈利数据监测情况	- 6 -
第五章 饲料原料及替代品.....	- 7 -
5.1 玉米行情分析.....	- 7 -
5.2 生猪行情分析.....	- 8 -
第六章 市场心态调研.....	- 8 -
第七章 后市价格影响因素分析	- 10 -
第八章 青脚麻鸡后市预测.....	- 11 -

本周核心观点

本周，青脚麻鸡市场行情止跌上行。本周市场需求好转，临近元旦，经销商拿货积极性提高，市场走货见快，购销氛围转好，需求端利好支撑明显；同时，本周，青脚麻鸡出栏量低位，价格上涨养殖户有惜售情绪，供应偏紧支撑麻鸡价格上涨。鸡苗方面，过年鸡补栏时间段已过，需求明显下滑，鸡苗价格震荡偏弱，弱势难改。

表 1 本周基本面概述

	类别	本周	上周	涨跌
供需	青脚麻鸡苗周度出苗量（万羽）	56.6	77.00	-26.49%
利润	青脚麻鸡养殖利润（元/只）	1.75	1.30	34.62%
价格	青脚麻鸡苗价格（元/羽）	1.70	2.57	-33.85%
	青脚麻鸡价格（元/斤）	5.46	5.39	1.30%

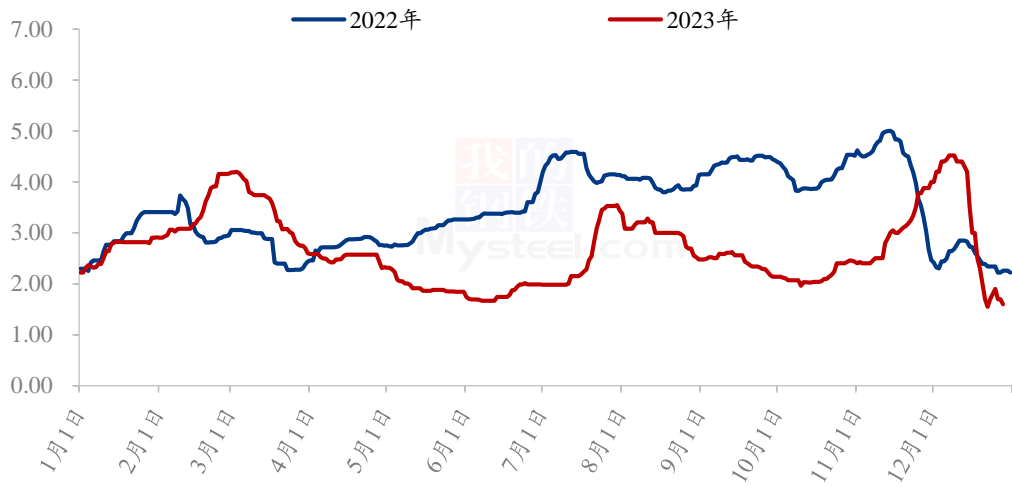
第二章 本周青脚麻鸡市场分析

2.1 本周青脚麻鸡市场分析

2.1.1 本周青脚麻鸡价格持续下行

本周青脚麻鸡苗均价 1.70 元/羽，较上周均价下跌 0.87 元/羽，环比跌幅 33.85%。本周过年鸡补栏时节已过，麻鸡苗需求大幅减少。虽然本周毛鸡价格稳中上行，养殖盈利增加，但对养殖户的补栏积极性提升有限，补栏情绪较为低迷。同时，多数企业进入停苗期，市场交易减少，本周市场鸡苗成交价格较为混乱，多以一户一谈为主；预计下周青脚麻鸡鸡苗价格弱势运行为主，短期难改。

(2021年-2023年) 全国青脚麻鸡苗均价走势图 (元/羽)

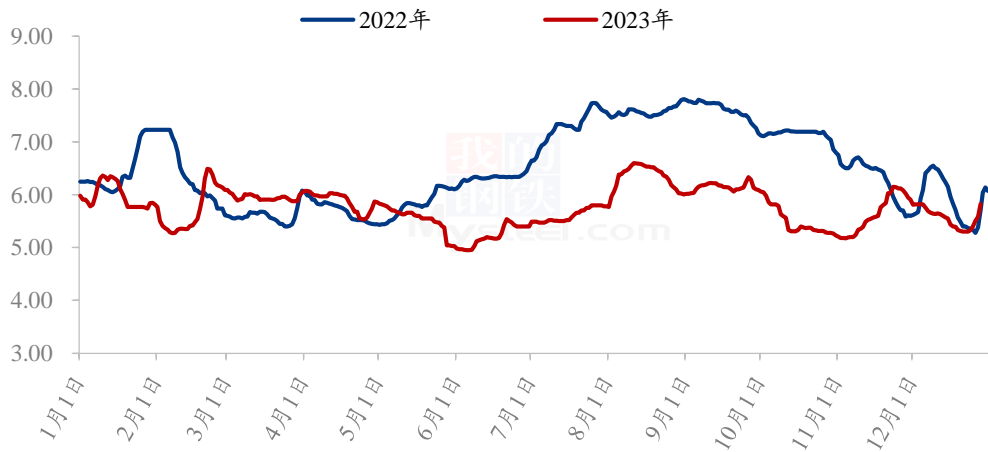


数据来源：钢联数据

图 1 全国青脚麻鸡苗均价走势图

本周青脚麻鸡均价 5.46 元/斤，较上周均价上涨 0.07 元/斤，环比涨幅 1.30%。本周全国青脚麻鸡市场价格止跌上行。国内市场整体鸡源偏紧，出栏不多，养户有惜售情绪进一步助推价格上行；同时终端需求好转，经销商拿货积极性提升，市场走货见快，交投活跃，公司正常走货。供需同步支撑麻鸡价格上涨，

(2022年-2023年) 全国青脚麻鸡均价走势图 (元/斤)



数据来源：钢联数据

图 2 全国青脚麻鸡均价走势图

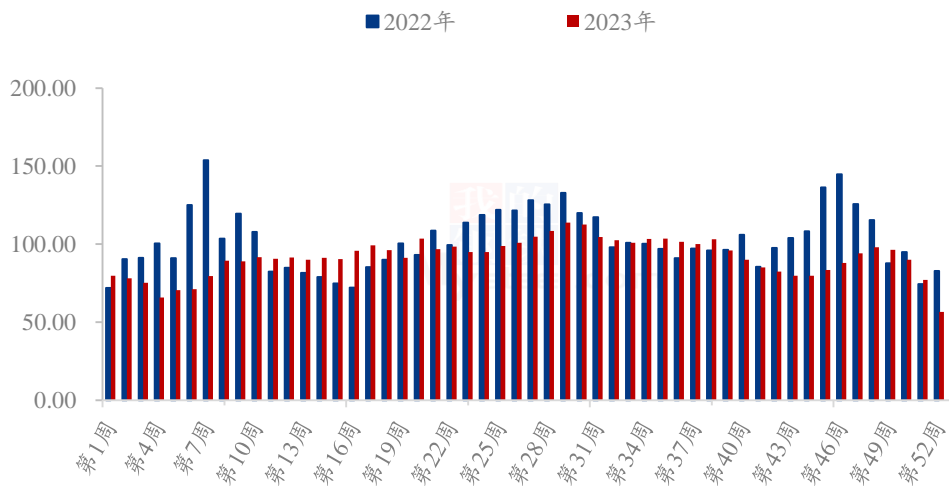
第三章 供需面数据监测情况

3.1 本周国内孵化企业青脚麻鸡出苗量分析

据 Mysteel 农产品数据监测，本周样本企业统计出苗量 56.6 万羽，较上周出苗量减少 20.40 万羽，环比跌幅 26.49%。

一是过年鸡补栏时间已过，种禽企业前期也减少了上孵操作，本周出苗量减少。二是受行情低迷影响，部分种禽企业已进入停苗期，从而导致出苗大幅减少。

(2022年-2023年) 青脚麻鸡样本企业出苗量趋势图 (万羽)



数据来源：钢联数据

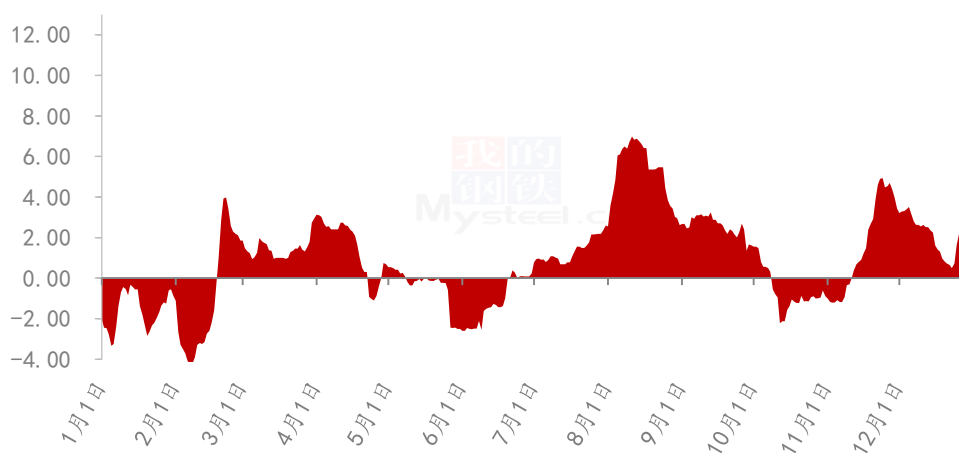
图 3 国内孵化企业青脚麻鸡出苗量走势图

第四章 养殖盈利数据监测情况

按出栏毛鸡体重 5.50 斤/只，平均料比 2.10 计算，理论上本周出栏青脚麻鸡平均理论养殖盈利在 1.75 元/只，较上周养殖利润增加 0.45 元/只，环比涨幅 37.62%。

本周麻鸡养殖端盈利增加受以下两方面影响，最主要原因还是受毛鸡价格上涨影响，其次是饲料价格下跌，养殖成本减少，双重因素造成了青脚麻鸡养殖利润的增加。

全国青脚麻鸡养殖盈利走势图（单位：元/只）



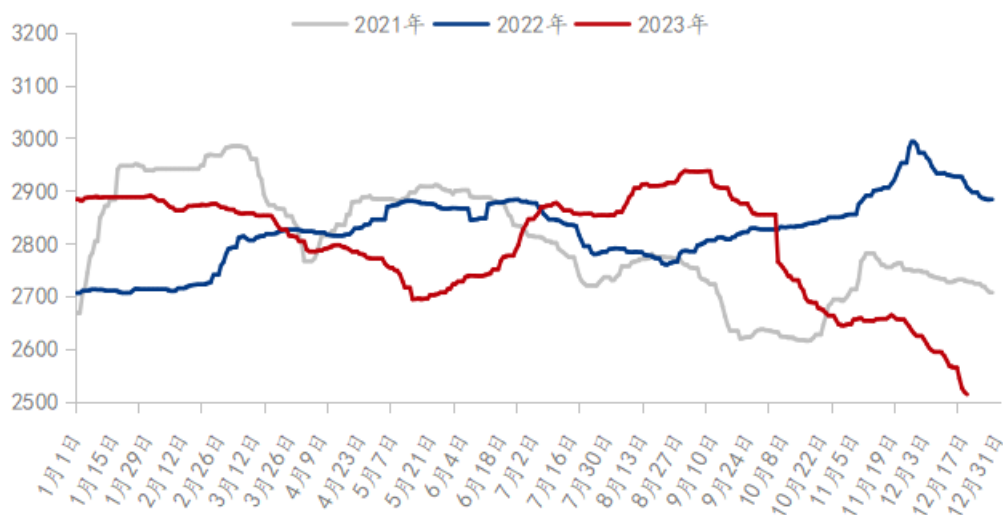
数据来源：钢联数据

图 4 全国青脚麻鸡养殖盈利走势图

第五章 饲料原料及替代品

5.1 玉米行情分析

2021-2023年全国玉米均价走势（元/吨）



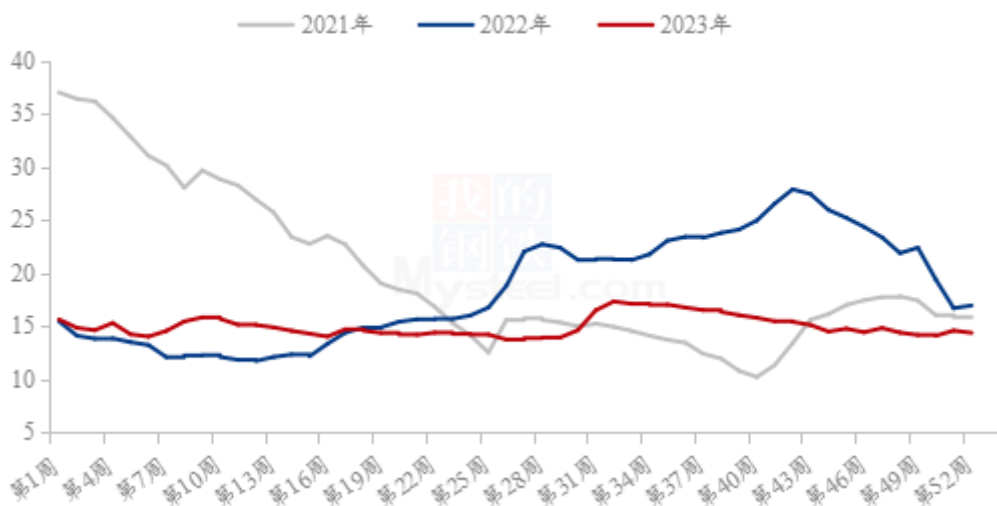
数据来源：钢联数据

图 5 2021-2023 年全国玉米均价走势

本周全国玉米市场均价为 2544 元/吨，较上周下跌 44 元/吨，跌幅 1.7%。本周全国玉米价格加速下跌，市场看空心态加剧。东北产区玉米上量有所增加，但市场收购谨慎，贸易商订单较少，多数玉米流向当地深加工企业，深加工收购价格下调频率加快周累计跌幅接近 100 元/吨。华北周初受天气影响，企业门前到车减少，企业价格连续上调，本地粮逢高出货，加之东北粮阶段性流入，深加工到车量迅速攀升，价格重回弱势。销区饲料养殖需求低迷，南方进口谷物到港仍然集中，饲料企业采购节奏放缓，维持最低安全库存滚动补库。预计下周玉米价格仍然维持弱势，目前东北玉米价格多数已经低于农民种植成本，关注基层售粮情绪变化。

5.2 生猪行情分析

全国外三元生猪出栏均价走势图（元/公斤）



数据来源：钢联数据

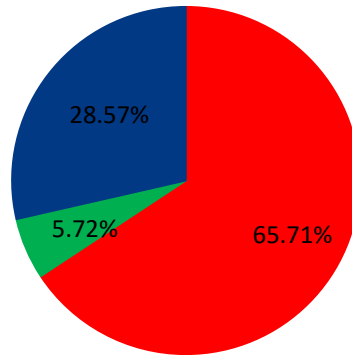
图 6 全国外三元生猪出栏均价走势图

本周全国生猪出栏均价在 14.37 元/公斤，较上周下跌 0.21 元/公斤，环比下跌 1.44%，同比下跌 15.17%。本周猪价窄幅涨跌，行情调整有限，周度重心偏弱运行。供应方面来看，猪病影响逐渐减弱，部分企业完成进度尚可，市场大猪猪源仍较充足，短期虽未集中出栏，但存量仍有释放压力。需求方面来看，南方腌腊高峰期短暂支撑，需求适度跟进但对猪价上行支撑有限，宰量表现已有下滑；冻品消化难度较大，虽年前仍有元旦腊八等行情预期，但总量提升或较有限。整体来看，供应端仍有存量待消化，需求跟进适度但支撑有限，年前盼涨情绪虽存，供需博弈下行情承压、猪价或偏弱震荡盘整。

第六章 市场心态调研

青脚麻鸡市场心态调研

■ 看涨 ■ 看跌 ■ 看稳

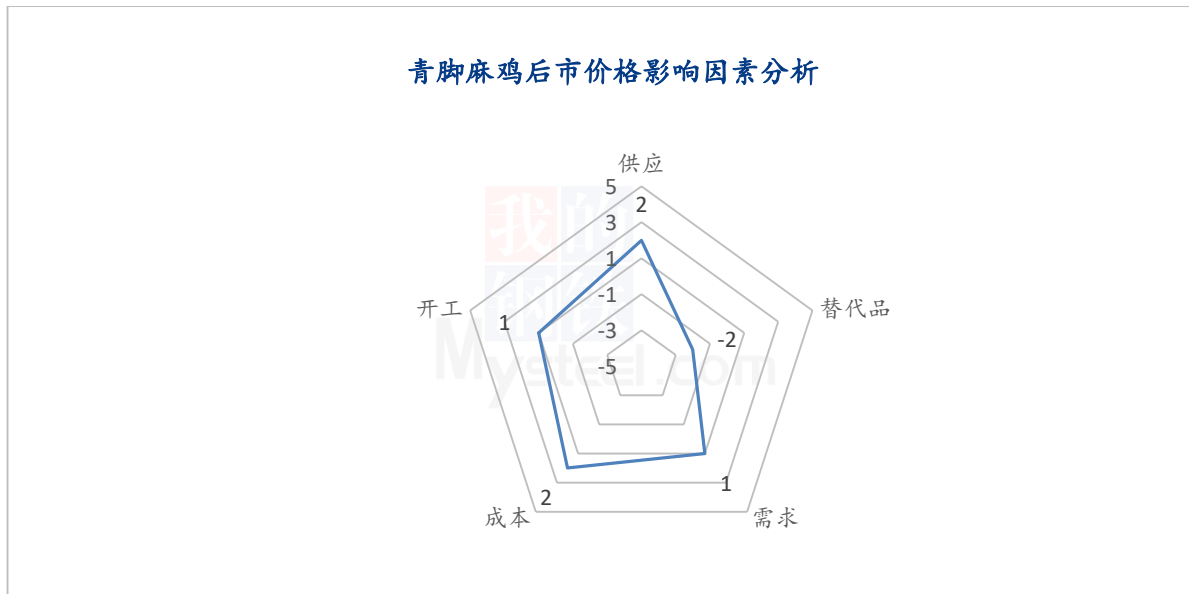


数据来源：钢联数据

图 7 青脚麻鸡市场心态调研

本周 Mysteel 农产品对 35 家样本企业进行下周市场心态调研，这 35 家样本单位有 8 家养殖端，13 家贸易端，4 家屠宰端，10 家孵化企业，看涨 23 家，看跌 2 家，看稳 10 家。平均看涨心态占比 65.71%，看跌心态占比 5.72%，看稳心态占比 28.57%。

第七章 后市价格影响因素分析



影响因素分析：

供应：青脚麻鸡整体供应偏紧，支撑较强

成本：鸡苗价格开启下行通道，饲料价格稳中下行

需求：终端需求稍有好转

开工：开工常态化，支撑尚可

替代品：生猪弱势运行，压制毛鸡

影响因素及影响力值说明

5	重大利好	-5	重大利空
4	明显利好	-4	明显利空
3	一般利好	-3	一般利空
2	小幅利好	-2	小幅利空
1	弱势利好	-1	弱势利空

注：以对价格的影响力确定利好利空因素，该因素的影响力指标是通过与市场人士充分沟通后结合市场客观情况进行的综合数值判定。

第八章 青脚麻鸡后市预测

下周，青脚麻鸡价格或先涨后稳，从供应端来看，青脚麻鸡市场供应量仍不算大，当前养殖户出栏积极性尚可，根据前期出苗量推算，下周麻鸡出栏量较少，或一定程度上支撑麻鸡价格；预计麻鸡价格震荡持稳运行为主。

(2022年-2023年) 全国青脚麻鸡均价预测走势图 (元/斤)



数据来源：钢联数据

图 8 全国青脚麻鸡均价预测走势图

资讯编辑：邹雨微 021-26090246

资讯监督：王涛 021-26090288

资讯投诉：陈杰 021-26093100