国产大豆市场

月度报告

(2022 年 12 月)

Mysteel 农产品

编辑：边婷婷　　电话：0533-7027205

邮箱：biantingting@mysteel.com　　传真：0533-2591999

我的钢铁 Mysteel.com | 农产品

国产大豆市场月度报告

（2022 年 12 月）

研究方法及标准

报告中的数据皆为本机构自有的调研数据，我们通过与市场业内人士的电话交流、在线交流、实地调研等方式对报告中数据进行验证和修正，以力求真实的反馈市场情况，并给出相应的结论，为客户的决策提供必要的帮助和参考。

报告可信度及声明

Mysteel 农产品力求以最详实的信息为客户提供指导与帮助，但对于据此报告做出的任何商业决策可能产生的风险，本机构不承担任何法律责任。

目　录

国产大豆市场月度报告 ..... - 2 -

本月核心观点 ..... - 1 -

第一章　行情回顾 ..... - 1 -

1.1 现货价格走势 ..... - 1 -

1.2 期货走势 ..... - 1 -

第二章　供应情况 ..... - 2 -

第三章　下游需求情况 ..... - 2 -

第四章　大豆进口统计 ..... - 2 -

第五章　上下游相关产品 ..... - 3 -

第六章　后续预测 ..... - 3 -

6.1 后市价格影响因素分析 ..... - 3 -

6.2 价格预测 ..... - 4 -

本月核心观点

本月东北大豆价格继续走低，收购主体大豆收购价格每周都在下滑，本月的前几周收购主体价格下滑 0.02-0.03 元/斤，本月的最后一周中储粮的收购价格一次性下调 0.065-0.07 元/斤，市场底部支撑走弱，东北大豆价格在本月也呈现下行调整的趋势。

南方大豆价格本月呈现略下行调整的态势，12 月份各地物流虽不受影响，但走货依然无好转态势，下游采购并不连续，并且对高价大豆价格接受程度一般。本月南方各地上货量也显一般，因新冠病毒相对严重，小贩多不下乡收购，因此截止到本月底南方贸易商库存也较为有限。

第一章 行情回顾

1.1 现货价格走势

表 1 大豆主流市场价格表

单位：元/斤

省份	地区	11.30 价格	12.30 价格	涨跌	备注
黑河	嫩江	2.83	2.65	-0.18	蛋白 40%以上毛粮收购价
佳木斯	富锦	2.60-2.73	2.52-2.55	-(0.08-0.18)	毛粮收购价
双鸭山	宝清	2.63-2.75	2.60	-(0.15)	毛粮收购价
绥化	海伦	2.90	2.75	-0.15	蛋白 40%以上毛粮收购价
安徽	淮北	3.16	3.15	-0.01	净粮装车价
山东	菏泽	3.15-3.17	3.17	0	净粮装车价

数据来源：钢联数据

本月东北大豆价格弱势运行，中储粮、华粮、京粮等大豆收购主体持续下调收购价格，本月的最后一周中储粮绥棱直属库、敦化大石头下调 0.65-0.07 元/斤，对大豆市场利空较为明显。虽在本月的最后一周，黑龙江省储也发布收购公告，但从竞价收购结果来看，收购价格也不高，对市场的支撑比较有限。

本月南方大豆价格略偏弱运行。12 月份物流虽放开，但购销依然清淡，新冠病毒

较为严重，小贩多不下乡收购，粮点日上货量有限。走货也无好转迹象，下游豆制品加工厂开机率也不高，采购有限。截至本月底贸易商库存多已比较有限，一般库存在2-5 车。

1.2 期货走势

月内大商所豆一期货价格震荡下行，现货市场表现疲软，期货市场也受一定不利影响。月内豆一主力期货 2205 最低价格 5120 元/吨。盘面价格低于现货价格，交割仍无利润。

豆一收盘价（元/吨）

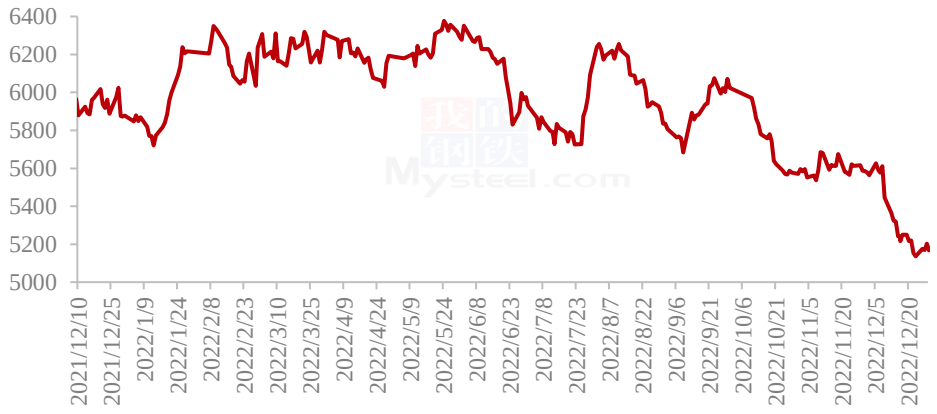

数据来源：钢联数据

图 1 豆一收盘价格走势

第二章 供应情况

截止到本月底，余粮情况如下，黑龙江、内蒙古产区余粮 8 成，南方大豆（山东、河南安徽）余粮预计 6 成左右。

第三章 大豆进口统计

海关总署公布的数据显示，中国 11 月大豆进口 735 万吨，环比增加 322 万吨，增幅 78%；同比减少 122 万吨，减幅 14%。2022 年 1 至 11 月大豆进口 8053 万吨，同比减少 714 万吨，减幅 8%。

2022 年 12 月份国内主要市场油厂进口大豆到港量预计 140 船，共计约 910 万吨（本月船重按 6.5 万吨计）。2023 年 1 月份国内主要市场油厂进口大豆到港量预计 109.5 船，共计约 711.75 万吨（本月船重按 6.5 万吨计）。

第四章 上下游相关产品

本月 12 月，月初因原油等利好消息提振，给与油脂盘面支撑，豆油盘面有所上涨。之后国外通胀有所好转，美联储持续加息 50 基点，但市场悲观情绪尚在，盘面等大宗商品作出相应影响。国内方面，因新冠病毒等影响，需求不振，且面临移仓换月，交割等，期限逐步回归，豆油现货基差持续下跌。而现阶段，国家卫健委表示：中国将从 1 月 8 日开始结束对入境旅客的检疫要求，取消了这项已经实行三年的规定，因此，中国放宽疫情限制，有助于提振需求，近期盘面利好，持续上涨。

第五章 后续预测

6.1 后市价格影响因素分析

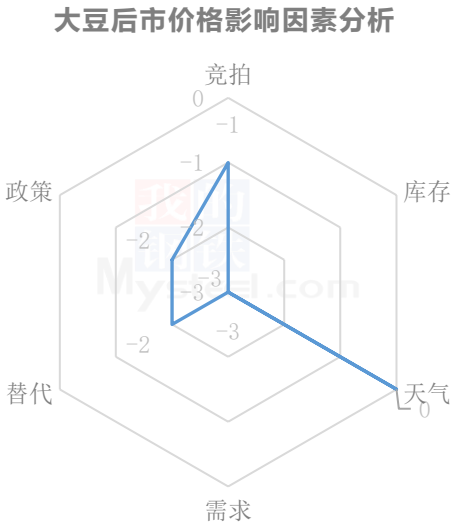

影响因素分析：

天气：预计 1 月初全国大部分地区气温持续偏低，对大豆存储暂无明显不利影响。**库存：**基层余粮相对较多。**需求：**受新冠病毒影响，下游豆制品企业开机情况不理想。**政策：**收购主体收购价格对市场底部支撑减弱。

总结：随着春节的临近市场购销逐步减少，预计 1 月份大豆价格变化或相对有限。若 1 月份收购主体收购价格继续下行调整，现货价格也仍有跟跌可能。

影响因素及影响力值说明			
5	重大利好	-5	重大利空
4	明显利好	-4	明显利空
3	一般利好	-3	一般利空
2	小幅利好	-2	小幅利空
1	弱势利好	-1	弱势利空
注：以对价格的影响力确定利好利空因素，该因素的影响力指标是通过与市场人士充分沟通后结合市场客观情况进行的综合数值判定。			

6.2 价格预测

黑龙江大豆价格走势预测图（元/吨）

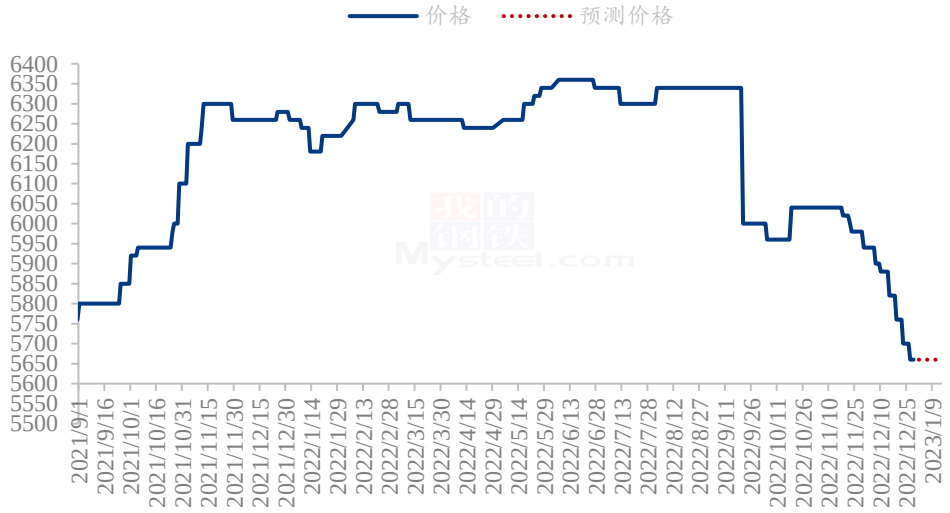

数据来源：钢联数据

需求偏弱随着春节的临近市场购销逐步减少，预计 1 月份大豆价格变化或相对有限。若 1 月份收购主体收购价格继续下行调整，现货价格也仍有跟跌可能。

资讯编辑：边婷婷　0533-7027205

资讯监督：王 涛　0533-7026866

资讯投诉：陈 杰　021-26093100