

青脚麻鸡市场

周度报告

(2023.12.28-2024.01.04)



Mysteel 农产品

编辑：邹雨微

电话：021-26090246

邮箱：zouyuwei@mysteel.com

青脚麻鸡市场周度报告

(2023.12.28-2024.01.04)

研究方法及标准

报告中的数据皆为本机构自有的调研数据，我们通过与市场业内人士的电话交流、在线交流、实地调研等方式对报告中数据进行验证和修正，以力求真实的反馈市场情况，并给出相应的结论，为客户的决策提供必要的帮助和参考。

报告可信度及声明

Mysteel 农产品力求以最详实的信息为客户提供指导与帮助，但对于据此报告做出的任何商业决策可能产生的风险，本机构不承担任何法律责任。

目 录

青脚麻鸡市场周度报告 - 2 -

 本周核心观点..... - 4 -

 第二章 本周青脚麻鸡市场分析 - 4 -

 2.1 本周青脚麻鸡市场分析 - 4 -

 第三章 供需面数据监测情况 - 6 -

 3.1 本周国内孵化企业青脚麻鸡出苗量分析..... - 6 -

 第四章 养殖盈利数据监测情况 - 6 -

 第五章 饲料原料及替代品..... - 7 -

 5.1 玉米行情分析..... - 7 -

 5.2 生猪行情分析..... - 7 -

 第六章 市场心态调研 - 8 -

 第七章 后市价格影响因素分析 - 10 -

 第八章 青脚麻鸡后市预测..... - 11 -

本周核心观点

本周，青脚麻鸡市场价格涨后回落。元旦左右，经销商拿货积极性较高，市场走货速度偏快，购销氛围尚可，需求端利好支撑明显；节后，终端需求转弱，市场交投活跃度低，购销氛围清淡，毛鸡价格开启下行通道。

表 1 本周基本面概述

	类别	本周	上周	涨跌
供需	青脚麻鸡苗周度出苗量（万羽）	56.6	56.6	-
利润	青脚麻鸡养殖利润（元/只）	3.68	1.75	110.29%
价格	青脚麻鸡苗价格（元/羽）	1.74	1.70	2.35%
	青脚麻鸡价格（元/斤）	5.78	5.46	5.86%

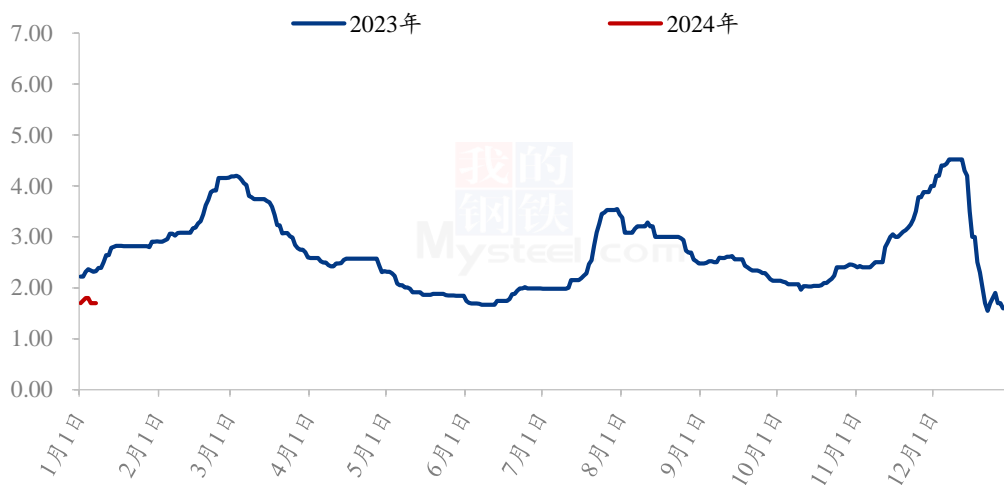
第二章 本周青脚麻鸡市场分析

2.1 本周青脚麻鸡市场分析

2.1.1 本周青脚麻鸡价格涨后回落

本周青脚麻鸡苗均价 1.74 元/羽，较上周均价上涨 0.04 元/羽，环比涨幅 2.35%。本周价格先稳后小幅上涨，鸡苗供应量一般，一定程度支撑价格上涨。本周市场鸡苗成交价格较为混乱，多以一户一谈为主。预计下周青脚麻鸡苗价格震荡运行为主。

(2023年-2024年) 全国青脚麻鸡苗均价走势图 (元/羽)



数据来源：钢联数据

图 1 全国青脚麻鸡苗均价走势图

本周青脚麻鸡均价 5.78 元/斤，较上周均价上涨 0.32 元/斤，环比涨幅 5.86%。本周全国青脚麻鸡市场价格涨后回落。国内市场整体鸡源偏紧，出栏不多，供应有限，支撑麻鸡价格；元旦对毛鸡价格带来一定利好支撑，但随着假期过后，毛鸡需求放缓，毛鸡价格惯性回落，市场再次进入低迷行情之中，走货不快，价格再次开启下行通道，跌跌不休。

(2023年-2024年) 全国青脚麻鸡均价走势图 (元/斤)



数据来源：钢联数据

图 2 全国青脚麻鸡均价走势图

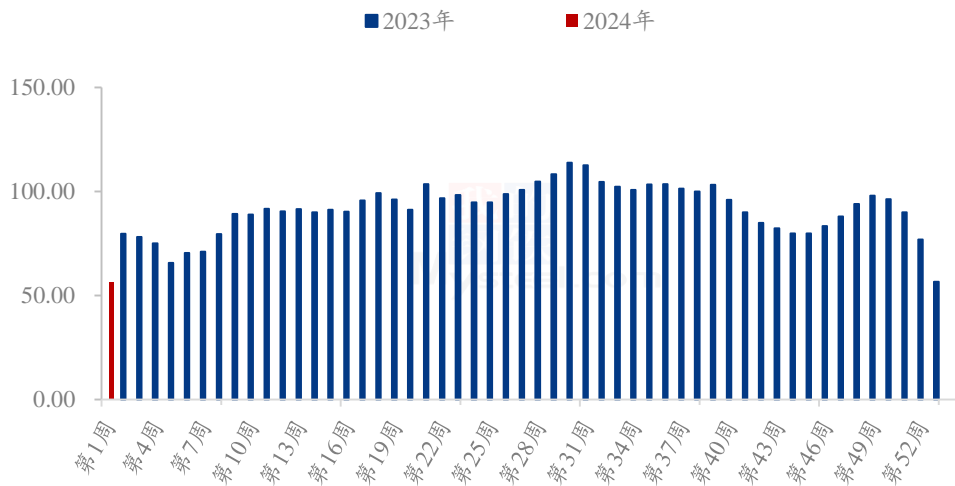
第三章 供需面数据监测情况

3.1 本周国内孵化企业青脚麻鸡出苗量分析

据 Mysteel 农产品数据监测，本周样本企业统计出苗量 56.6 万羽。

过年鸡补栏时间已过，种禽企业前期也减少了上孵操作，本周出苗量稳定。

(2023年-2024年) 青脚麻鸡样本企业出苗量趋势图 (万羽)



数据来源：钢联数据

图 3 国内孵化企业青脚麻鸡出苗量走势图

第四章 养殖盈利数据监测情况

按出栏毛鸡体重 5.50 斤/只，平均料比 2.10 计算，理论上本周出栏青脚麻鸡平均理论养殖盈利在 3.68 元/只，较上周养殖利润增加 1.93 元/只，环比涨幅 110.29%。

周度青脚麻鸡养殖端盈利增加受以下两方面影响，最主要原因还是受毛鸡价格上涨影响，其次是周度饲料价格下跌，养殖成本减少，双重因素造成了青脚麻鸡养殖利润的增加。但周内养殖盈利呈逐步减少的态势，主要受毛鸡价格不断下跌影响。

(2023年-2024年) 全国青脚麻鸡养殖盈利走势图 (元/只)



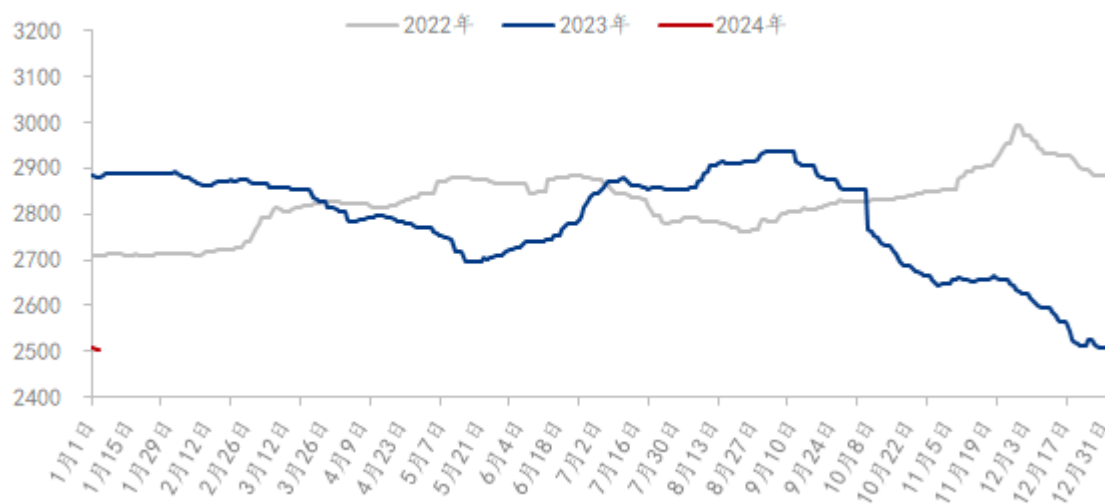
数据来源：钢联数据

图 4 全国青脚麻鸡养殖盈利走势图

第五章 饲料原料及替代品

5.1 玉米行情分析

2022-2024年全国玉米均价走势 (元/吨)



数据来源：钢联数据

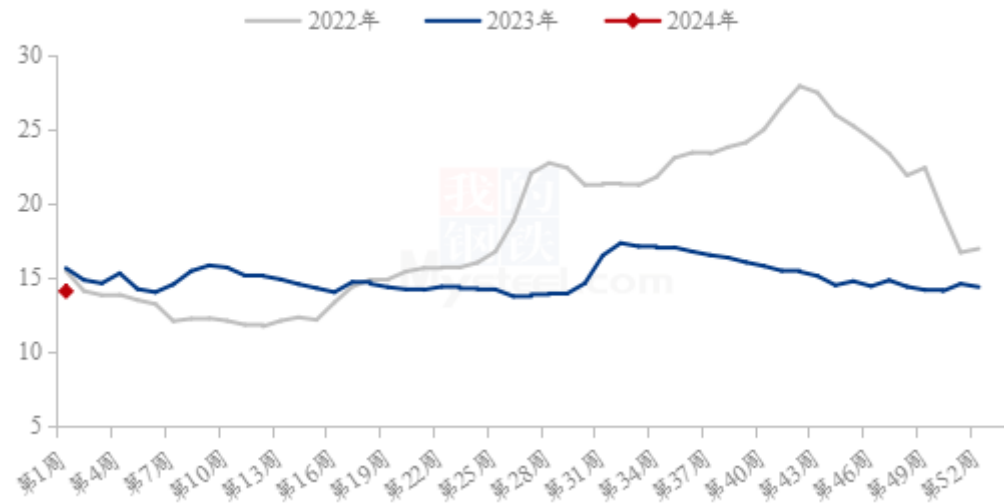
图 5 2021-2023 年全国玉米均价走势

本周玉米周度均价 2506 元/吨，较上涨下跌 10 元/吨。东北玉米缓涨，重心趋稳，

低价地区补涨，潮粮价格涨幅高于干粮。近期市场悲观气氛缓和，各地收购政策粮粮库增加，进口玉米拍卖投放停止，另市场消息增储收购量较多，农户惜售情绪增加。华北玉米震荡偏弱。市场对中长期价格依然看跌，受短期政策性消息面的利好支撑，价格出现反弹，但市场看涨信心明显不足。销区玉米稳中偏弱，受需求疲软影响，有议价空间。下游饲料企业春节前补库还未全面开启，预计下周将陆续开始，由于市场对年后看空，增高库存意向不高。

5.2 生猪行情分析

全国外三元生猪出栏均价走势图（元/公斤）



数据来源：钢联数据

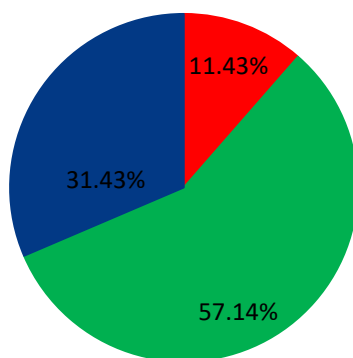
图 6 全国外三元生猪出栏均价走势图

本周全国生猪出栏均价在 14.08 元/公斤，较上周下跌 0.29 元/公斤，环比下跌 2.02%，同比下跌 9.92%。本周猪价偏弱震荡，窄幅区间调整，周度重心弱势下行。供应方面来看，年底企业出栏节奏平稳，节前猪源流通相对集中，近日整体节奏相对放缓，虽 1 月出栏计划环比下降，但市场大猪仍待消化，供应端仍有释放压力。需求方面来看，元旦节后市场消费有所减弱，屠宰场开机略有下滑，冻品出库压力较大，虽年底行情仍有预期，但需求提振相对有限。整体来看，供应存量消化压力仍存，年底盼涨情绪虽存，需求提振或适度跟进，但供需博弈下行情仍有承压，短期猪价或偏弱震荡运行为主。

第六章 市场心态调研

青脚麻鸡市场心态调研

■ 看涨 ■ 看跌 ■ 看稳

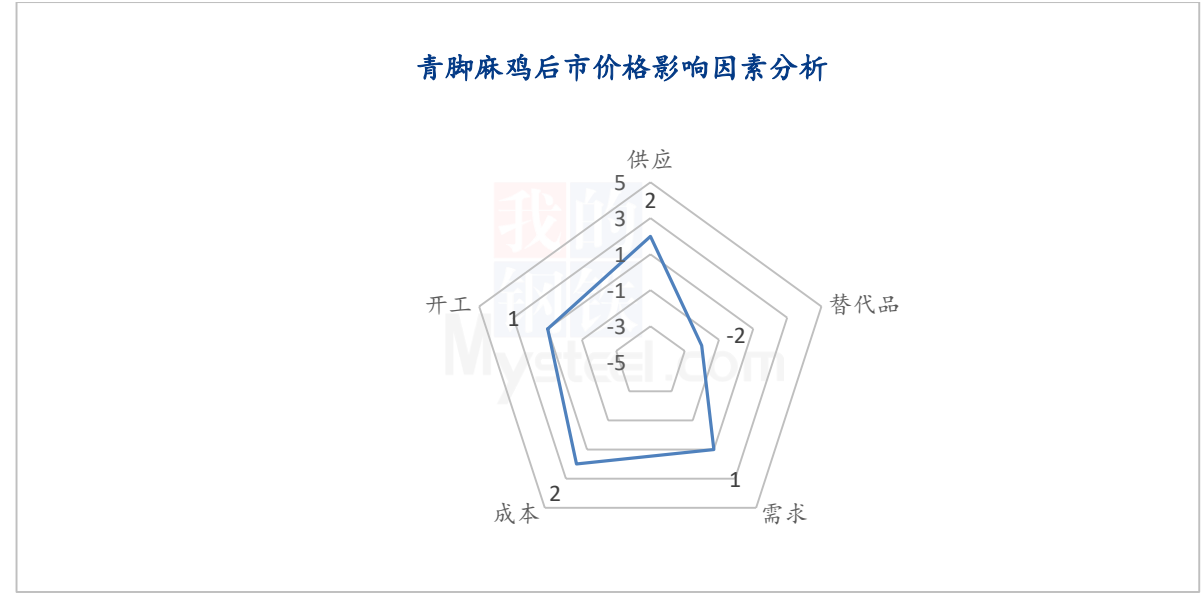


数据来源：钢联数据

图 7 青脚麻鸡市场心态调研

本周 Mysteel 农产品对 35 家样本企业进行下周市场心态调研，这 35 家样本单位有 8 家养殖端，13 家贸易端，4 家屠宰端，10 家孵化企业，看涨 4 家，看跌 20 家，看稳 11 家。平均看涨心态占比 11.43%，看跌心态占比 57.14%，看稳心态占比 31.43%。

第七章 后市价格影响因素分析

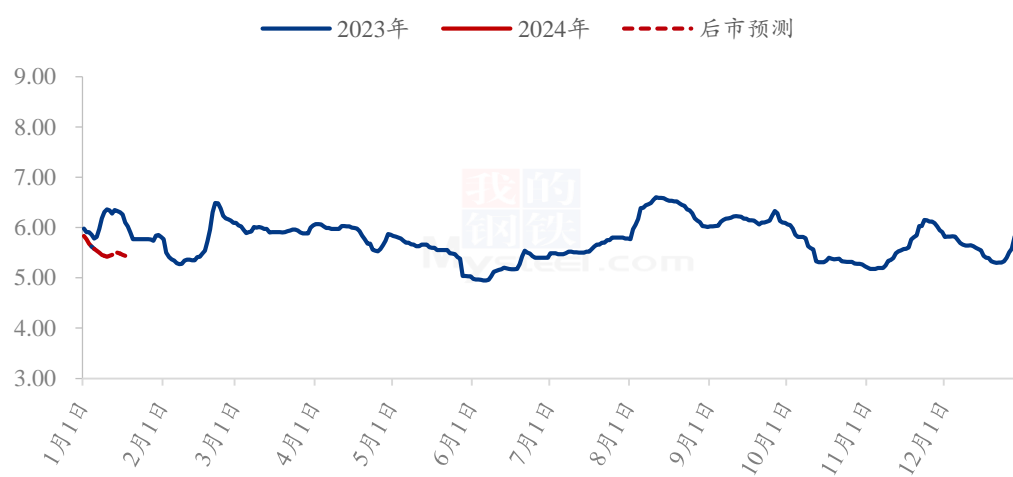


影响因素分析：			
<p>供应：青脚麻鸡整体供应偏紧，支撑较强</p> <p>成本：鸡苗价格开启下行通道，饲料价格稳中下行</p> <p>需求：终端需求稍有好转</p> <p>开工：开工常态化，支撑尚可</p> <p>替代品：生猪弱势运行，压制毛鸡</p>			
影响因素及影响力值说明			
5	重大利好	-5	重大利空
4	明显利好	-4	明显利空
3	一般利好	-3	一般利空
2	小幅利好	-2	小幅利空
1	弱势利好	-1	弱势利空
<p>注：以对价格的影响力确定利好利空因素，该因素的影响力指标是通过与市场人士充分沟通后结合市场客观情况进行的综合数值判定。</p>			

第八章 青脚麻鸡后市预测

下周，青脚麻鸡价格或稳中偏弱运行，从供应端来看，青脚麻鸡市场供应量仍不算大，当前养殖户出栏积极性尚可，根据前期出苗量推算，下周麻鸡出栏量无明显增多，或一定程度上支撑麻鸡价格；但节后需求低迷，短期内无节假日提振，相关替代品同样弱势运行，利空明显，利好难寻，预计下周青脚麻鸡价格稳中偏弱运行。

(2023年-2024年) 全国青脚麻鸡均价预测走势图 (元/斤)



数据来源：钢联数据

图 8 全国青脚麻鸡均价预测走势图

资讯编辑：邹雨微 021-26090246

资讯监督：王涛 021-26090288

资讯投诉：陈杰 021-26093100