

# 氨基酸市场

## 周度报告

(2023.12.28-2024.1.4)



### Mysteel 农产品

编辑：陈荣

电话：021-26094319

邮箱：[chenrong@mysteel.com](mailto:chenrong@mysteel.com)

传真：021-66896937

# 氨基酸市场周度报告

(2023.12.28-2024.1.4)

## 研究方法及标准

报告中的数据皆为本机构自有的调研数据，我们通过与市场业内人士的电话交流、在线交流、实地调研等方式对报告中数据进行验证和修正，以力求真实的反馈市场情况，并给出相应的结论，为客户的决策提供必要的帮助和参考。

## 报告可信度及声明

Mysteel 农产品力求以最详实的信息为客户提供指导与帮助，但对于据此报告做出的任何商业决策可能产生的风险，本机构不承担任何法律责任。

---

# 目 录

氨基酸市场周度报告 .....	- 2 -
本周核心观点 .....	- 1 -
第一章 本周氨基酸基本面概述 .....	- 1 -
第二章 本周氨基酸价格走势分析 .....	- 2 -
2.1 赖氨酸价格分析 .....	- 2 -
2.2 苏氨酸价格分析 .....	- 3 -
2.3 蛋氨酸价格分析 .....	- 4 -
2.4 色氨酸价格分析 .....	- 6 -
2.5 缬氨酸、精氨酸、异亮氨酸价格分析 .....	- 6 -
第三章 氨基酸供应分析 .....	- 7 -
第四章 氨基酸需求分析 .....	- 8 -
第五章 相关产品 .....	- 9 -
5.1 玉米市场分析 .....	- 9 -
5.2 生猪市场分析 .....	- 9 -
5.3 肉鸡市场分析 .....	- 11 -
5.4 蛋鸡市场分析 .....	- 12 -



## 本周核心观点

本周氨基酸市场多数品种继续偏弱下调，蛋氨酸色氨酸价格稳定偏强运行，分品种来看，70%赖氨酸运行至 4800-5400 元/吨之间，98.5%赖氨酸 9000-9400 元/吨之间，苏氨酸 10800-11200 元/吨之间，蛋氨酸 21500-22000 元/吨之间，色氨酸 74000-78000 元/吨之间，缬氨酸 15000-16500 元/吨之间，精氨酸 35000-37000 元/吨之间，异亮氨酸 37000-39000 元/吨之间。供应端氨基酸企业开机正常，各品种产量稳定供应，部分品种发货较慢，库存偏紧。原料端产区玉米价格继续趋弱下调，需求端本周下游企业整体补库意愿偏淡，多数观望为主，养殖亏损饲料产量预期下降下整体下游需求表现较弱，短期预计苏氨酸、98 赖氨酸等氨基酸偏弱下调，70 赖氨酸精氨酸、缬氨酸、异亮氨酸弱稳运行。蛋氨酸及色氨酸市场价格稳定运行。

## 第一章 本周氨基酸基本面概述

	类别	本周	上周	涨跌
价格	70%赖氨酸（元/公斤）	5.2	5.4	-3.70%
	98.5%赖氨酸（元/公斤）	9.3	9.5	-2.11%
	苏氨酸（元/公斤）	11	11.1	-0.90%
	蛋氨酸（元/公斤）	21.7	21.6	0.46%
	色氨酸（元/公斤）	77	77	0.00%
	缬氨酸（元/公斤）	16.2	16.8	-3.58%
供应	赖氨酸企业开机率	76%	76%	0.00%
	苏氨酸企业开机率	88%	88%	0.00%
	蛋氨酸企业开机率	85%	85%	0.00%
	色氨酸企业开机率	43%	43%	0.00%
需	下游方面	多数下游库存 40-60 天内		

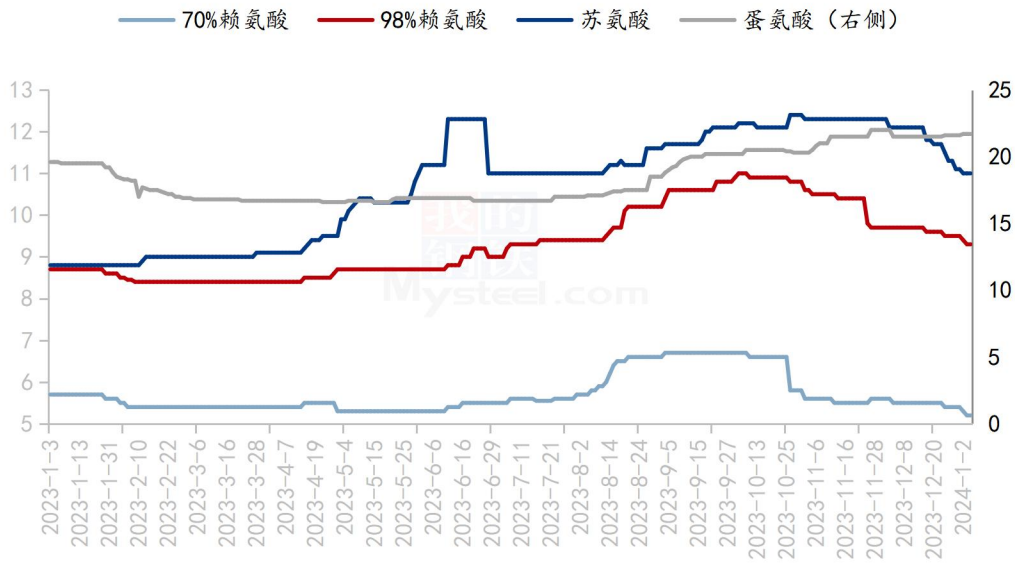
求

出口方面

11月出口环比方面，赖氨酸小增，蛋及色氨酸进口大降，蛋氨酸出口增幅明显，苏氨酸出口小降

## 第二章 本周氨基酸价格走势分析

国内氨基酸市场价格均价走势图（单位：元/公斤）



数据来源：钢联数据

图 1 国内氨基酸市场价格走势图

### 2.1 赖氨酸价格分析

表 1 赖氨酸硫酸盐国内市场价格

单位：元/公斤

省份	2024/1/4	2023/12/28	周环比
黑龙江	5.05	5.25	-3.81%
山东	5.1	5.3	-3.77%

广东	5.4	5.5	-1.82%
北京	5.1	5.3	-3.77%
四川	5.3	5.5	-3.64%
南昌	5.2	5.4	-3.70%
上海	5.2	5.4	-3.70%

数据来源：钢联数据

表 2 赖氨酸盐酸盐国内市场价格

单位：元/公斤

省份	2024/1/4	2023/12/28	周环比
黑龙江	9.2	9.25	-0.54%
山东	9.25	9.3	-0.54%
广东	9.4	9.6	-2.08%
北京	9.25	9.35	-1.07%
四川	9.4	9.6	-2.08%
南昌	9.3	9.5	-2.11%
上海	9.3	9.4	-1.06%

数据来源：钢联数据

本周海外市场价格暂稳运行，欧洲市场氨基酸报价：98.5%赖氨酸；1.45-1.65 欧元/公斤，70 赖氨酸 0.93-0.96 欧元/公斤，美洲市场 fob 报价：98.5%赖氨酸 1190-1200 美元/吨，70 赖氨酸 670-700 美元/吨，东南亚 fob 报价：98.5%赖氨酸 1190-1200 美元/吨，70 赖氨酸 670-700 美元/吨。

本周国内赖氨酸企业报价跟随下调，整体市场价格同步下调，70%赖氨酸厂家报价至4.8-5.3元/公斤之间，98.5%赖氨酸报价至9.0-9.4元/公斤之间。本周70%赖氨酸市场价格均价5.2元/公斤，环比跌幅3.70%。98.5%赖氨酸均价9.3元/公斤，环比跌幅2.1%。市场价格70%赖氨酸震荡偏弱调整至5.0-5.4元/公斤之间，98.5%赖氨酸运行至9.1-9.4元/公斤之间。

供应端赖氨酸企业逐渐复产，开机率暂稳运行，部分企业70%赖氨酸发货较慢。需求端下游饲料企业库存多数至40-60天内，本周赖氨酸企业报价跟随上周报价下调，部分搭配苏氨酸售卖，市场价格跟随跌幅，目前70%赖氨酸价格接近成本线附近，98%赖氨酸仍有利润空间，本周询单氛围一般，交货多为合同库存，短期需求趋弱下预计70%赖氨酸弱稳震荡，98%赖氨酸或仍有下跌空间。

## 2.2 苏氨酸价格分析

表3 苏氨酸国内市场价格

单位：元/公斤

省份	2024/1/4	2023/12/28	周环比
山东	10.9	11	-0.91%
广东	11.2	11.3	-0.88%
北京	11	11.1	-0.90%
四川	11.2	11.3	-0.88%
南昌	11.2	11.2	0.00%
上海	11.1	11.2	-0.89%

本周海外市场苏氨酸价格继续下跌，整体跌势明显。其中欧洲市场苏氨酸颗粒1.58-1.61欧元/公斤，美洲市场苏氨酸1390-1410美元/吨，东南亚市场苏氨酸1400美元/吨，跌幅10美元/吨。



苏氨酸本周市场均价 11 元/公斤，环比 0.90%，部分品牌签单价仍继续下调，国内苏氨酸报价运行至 10.8-11.3 元/公斤之间，市场价格跟随震荡运行至 10.9-11.3 元/公斤之间，主流市场报价跌势已成，本周市场购销放缓，实际根据品牌地区不同成交议价。

供应端本周苏氨酸正常生产，企业开机率依旧高位运行。出口需求偏弱叠加国内下游养殖亏损加剧下整体需求清淡为主，前期厂家报价及市场价格迅速步入快速下跌通道，下游饲料企业多看空后市，短期备货意愿较差，多以搭配 70 赖氨酸采购，观望后期走势为主，苏氨酸理论利润较高，玉米价格趋弱震荡下预计苏氨酸价格仍有下跌空间，保持关注市场成交情况。

## 2.3 蛋氨酸价格分析

表 4 蛋氨酸国内市场价格

单位：元/公斤

省份	2024/1/4	2023/12/28	周环比
辽宁	21.5	21.4	0.47%
山东	21.6	21.4	0.93%
广东	21.8	21.8	0.00%
北京	21.6	21.5	0.47%
四川	21.8	21.8	0.00%
南昌	21.7	21.7	0.00%
上海	21.6	21.6	0.00%

本周蛋氨酸海外报价暂稳运行，欧洲市场蛋氨酸 2.6-2.70 欧元/

公斤。

本周固体蛋氨酸市场主流均价 21.7 元/公斤，环比涨幅 0.47%。蛋氨酸企业本周报价上涨，整体报价差异化进行，区域贸易商报价止跌反弹，整体市场价格运行至 21.5-21.9 元/公斤之间，实际议价成交为主。

供应端企业产量逐渐增加，整体开机率高位运行，企业发货速度较快，贸易渠道前期低价货源基本消耗，市场价格回归主流。周初新和成提价 7%，其余企业跟进报价，实际品牌区域不同议价为主，总体运行至 21.5-22 元/公斤之间，短期市场上涨较慢，市场价格趋稳震荡为主，关注企业最新报价，下游需求趋弱下市场成交仍旧一般，多以刚需补库为主，短期供需博弈下预计价格稳定运行。

## 2.4 色氨酸价格分析

表 5 色氨酸国内市场价格

单位：元/公斤

	2024/1/4	2023/12/28	周环比
山东	76	76	0.00%
广东	78	78	0.00%
北京	76	76	0.00%
四川	78	78	0.00%
南昌	77	77	0.00%
上海	77	77	0.00%

数据来源：钢联数据

色氨酸方面，色氨酸市场均价 77 元/公斤，环比持平。厂家报价稳定至 74-75 元/公斤之间，市场价格跟随偏强运行在 75-78 元/公斤之间。供应端供应端企业开机稳定运行，部分企业仍然停产，山东及安徽、新疆地区部分企业有投产色氨酸计划，供应端企业开机稳定运行，部分企业仍然停产。市场现货逐渐增加，现货

紧缺逐渐缓解，整体国内色氨酸价格上涨乏力，高位下饲料企业备货意愿较低，成交偏于一般，短期预计色氨酸价格稳定运行为主。

## 2.5 缬氨酸、精氨酸、异亮氨酸价格分析

表 6 缬氨酸、精氨酸、异亮氨酸国内市场价格

单位：元/公斤

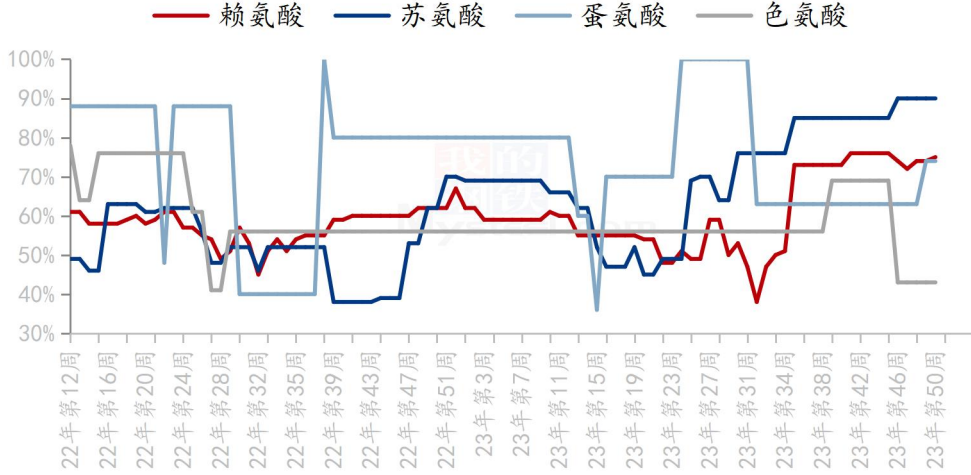
省份	2024/1/4	2023/12/28	月环比
缬氨酸	16	17	-5.88%
精氨酸	36	37	-2.70%
异亮氨酸	38	40	-5.00%

缬氨酸方面，本周缬氨酸市场均价 16 元/公斤，环比跌幅 5.88%，缬氨酸厂家报价趋弱至 15-16.5 元/公斤之间，市场价格跟随跌至 15.5-16.5 元/公斤之间，厂家供应逐渐恢复，新产能投放市场，供应增量进行，企业前期接单较多，整体发货较慢，下游需求较为一般供需博弈下短期预计偏稳震荡。

本周精氨酸均价 36 元/公斤，环比持平，部分市场成交价至 36 元/公斤，环比跌幅 2.70%。异亮氨酸均价 38 元/公斤，环比跌幅 5.00%。主流企业本周报价暂稳，生猪价格逐渐下跌，年底企业出栏节奏平稳，节前猪源流通相对集中，近日整体节奏相对放缓，虽 1 月出栏计划环比下降，但市场大猪仍待消化，供应端仍有释放压力，短期需求低一般下预计价格稳定趋弱运行。

### 第三章 氨基酸供应分析

国内氨基酸企业开机率走势图



数据来源：钢联数据

图 2 国内氨基酸企业开机率走势图

本周国内氨基酸各产品开机稳定运行。赖氨酸开工率 76%，行业开机稳定运行；苏氨酸开工率为 88%，企业供应逐渐减量，开机逐步下降；蛋氨酸开机率 85%，企业新产能逐渐开机，整体开工逐渐上升；色氨酸开工率为 43%，部分企业开机低位，开机率偏低震荡运行。

### 第四章 氨基酸需求分析

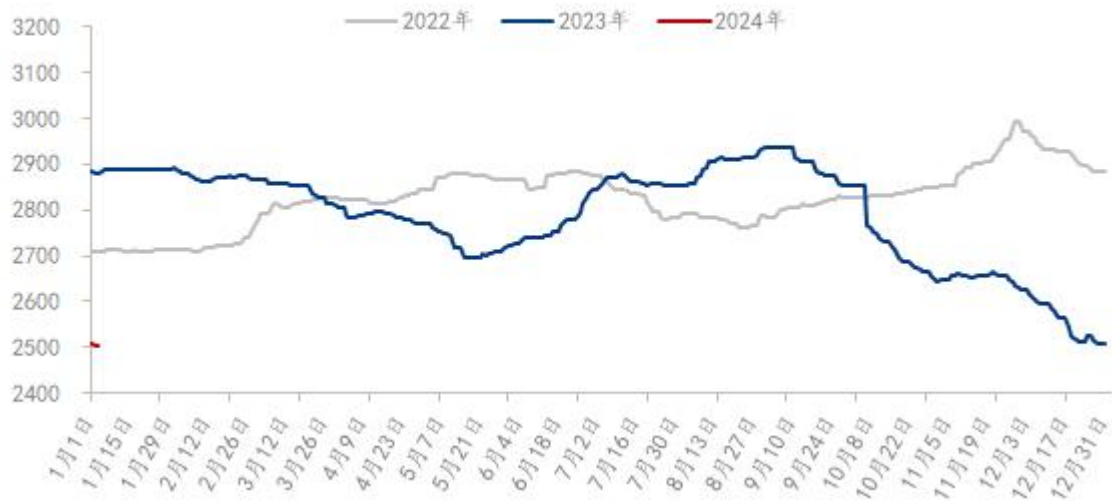
产品	下游市场
赖氨酸	下游备货多在 40-60 天之内库存。
苏氨酸	下游备货多在 40-60 天之内左右库存。
蛋氨酸	整体库存 50-70 天之间。
色氨酸、缬氨酸	整体库存 30-60 天之间。

数据来源：钢联数据

## 第五章 相关产品

### 5.1 玉米市场分析

2022-2024年全国玉米均价走势（元/吨）



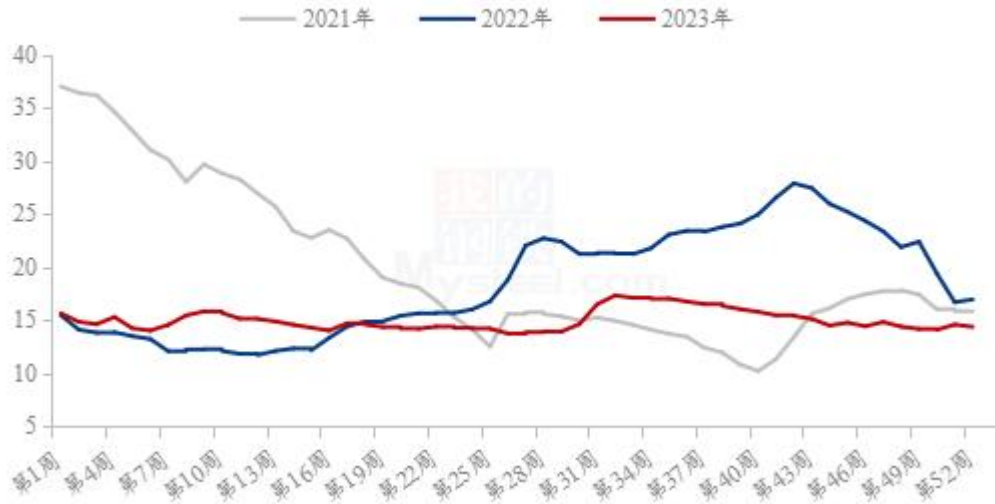
数据来源：钢联数据

图 3 2020-2022 年全国玉米均价走势图

本周玉米周度均价 2506 元/吨，较上涨下跌 10 元/吨。东北玉米缓涨，重心趋稳，低价地区补涨，潮粮价格涨幅高于干粮。近期市场悲观气氛缓和，各地收购政策粮库增加，进口玉米拍卖投放停止，另市场消息增储收购量较多，农户惜售情绪增加。华北玉米震荡偏弱。市场对中长期价格依然看跌，受短期政策性消息面的利好支撑，价格出现反弹，但市场看涨信心明显不足。销区玉米稳中偏弱，受需求疲软影响，有议价空间。下游饲料企业春节前补库还未全面开启，预计下周将陆续开始，由于市场对年后看空，增高库存意向不高。

## 5.2 生猪市场分析

全国外三元生猪出栏均价走势图（元/公斤）



数据来源：钢联数据

图 4 全国外三元生猪出栏均价走势图

本周全国生猪出栏均价在 14.08 元/公斤，较上周下跌 0.29 元/公斤，环比下跌 2.02%，同比下跌 9.92%。本周猪价偏弱震荡，窄幅区间调整，周度重心弱势下行。供应方面来看，年底企业出栏节奏平稳，节前猪源流通相对集中，近日整体节奏相对放缓，虽 1 月出栏计划环比下降，但市场大猪仍待消化，供应端仍有释放压力。需求方面来看，元旦节后市场消费有所减弱，屠宰场开机略有下滑，冻品出库压力较大，虽年底行情仍有预期，但需求提振相对有限。整体来看，供应存量消化压力仍存，年底盼涨情绪虽存，需求提振或适度跟进，但供需博弈下行情仍有承压，短期猪价或偏弱震荡运行为主。

### 5.3 肉鸡市场分析

(2023年-2024年) 全国白羽肉鸡均价走势图 (元/斤)



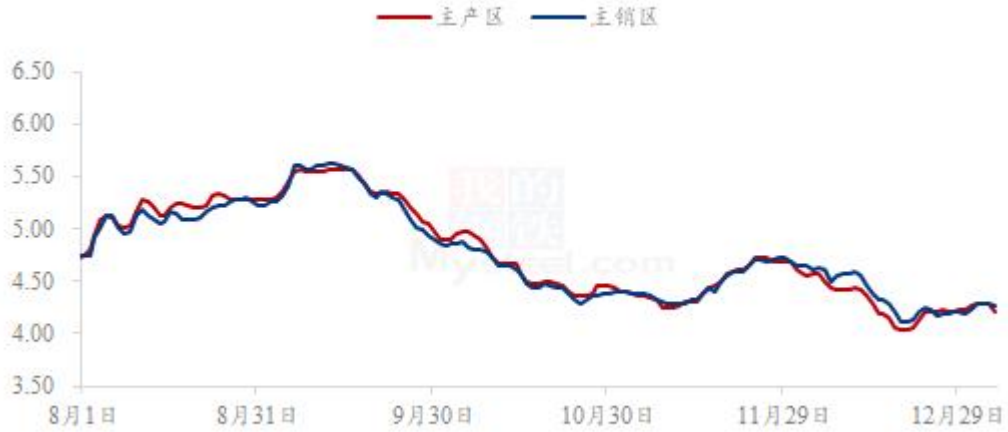
数据来源：钢联数据

图 5 全国白羽肉鸡均价走势图

本周白羽肉鸡价格先跌后涨，全国棚前成交均价为 3.70 元/斤，环比无变动，同比跌幅 3.14%。上半周，毛鸡价格出现了小幅下跌，主要是由于元旦前经销补货结束，工厂走货趋缓，且市场普遍存在 1-2 天的放假天数，需求减弱，产品议价，压制毛鸡价格小幅下调；下半周，元旦后工厂开工面临鸡源持续收紧的局面，山东为代表，找鸡情况普遍，暗加幅度也高，叠加屠宰端有意刺激后续跨年鸡补栏，工厂顺势拉涨毛鸡配合上调分割品价格重心，毛鸡价格又现小幅反弹上行。东北当地合同鸡源稳定，且亏损幅度较大，上调意愿不高但同步跟涨为主。

## 5.4 蛋鸡市场分析

全国鸡蛋主产区与主销区价格对比图（元/斤）



数据来源：钢联数据

图 6 全国鸡蛋主产区与主销区价格对比图

本周鸡蛋主产区均价 4.25 元/斤，较上周上涨 0.05 元/斤，涨幅 1.19%，主销区均价 4.25 元/斤，较上周上涨 0.04 元/斤，涨幅 0.95%。本周主产区价格呈先涨后跌走势。周内受蛋价低位影响，及元旦节日提振，终端补货积极性增加，电商、商超走货略有好转，蛋价小幅走强，但蛋价上涨后，终端接受程度有限，贸易环节观望情绪浓厚，多随采随销为主，叠加元旦提振效果相对有限，货源流通速度一般，局部地区存库存压力，周尾蛋价承压下行，预计下周蛋价或先跌后稳运行。



## 第六章 氨基酸行情展望

赖氨酸：上游企业报价下跌运行，供强需弱下价格偏弱运行。

苏氨酸：上游企业报价下跌，国内外成交暂时一般，预计下周价格下跌为主。

蛋氨酸：需求清淡下预计价格稳定。

色氨酸：企业挺价心态较强且供应减量预计下周价格稳定运行。

资讯编辑：陈 荣 021-26094319

资讯监督：朱喜安 021-26093675

资讯投诉：陈 杰 021-26093100