

马铃薯市场

周度报告

(2023.12.28-2024.1.4)



Mysteel 农产品

编辑：张敏

电话：021-26090208

邮箱：zhangmina@mysteel.com

传真：021-26093064

马铃薯市场周度报告

(2023. 12. 28-2024. 1. 4)

研究方法及标准

报告中的数据皆为本机构自有的调研数据，我们通过与市场业内人士的电话交流、在线交流、实地调研等方式对报告中数据进行验证和修正，以力求真实的反馈市场情况，并给出相应的结论，为客户的决策提供必要的帮助和参考。

报告可信度及声明

Mysteel 农产品力求以最详实的信息为客户提供指导与帮助，但对于据此报告做出的任何商业决策可能产生的风险，本机构不承担任何法律责任。

目 录

马铃薯市场周度报告.....	- 2 -
本周核心观点.....	- 1 -
第一章 本周马铃薯供需指标汇总.....	- 1 -
第二章 本周各产区马铃薯价格汇总.....	- 2 -
第三章 本周市场行情回顾.....	- 3 -
第四章 马铃薯市场供需情况概述.....	- 4 -
4.1 主要产区库存消化进度参考.....	- 4 -
4.2 马铃薯周度成交量.....	- 5 -
第五章 相关下游产品分析.....	- 5 -
第六章 下周市场心态解读.....	- 6 -
第七章 未来天气情况.....	- 6 -
第八章 马铃薯后市价格影响分析.....	- 6 -
第九章 后期预判.....	- 9 -

本周核心观点

本周元旦小长假之后，北方产区库存马铃薯价格整体延续弱势稳定态势，部分成交价格不乏明稳暗降，整体走货以不温不火状态居多。相较北方，本周云南陆良秋季新薯交易量价延续元旦前平稳状态；丽江余货质量不佳，商品薯交易适量进行，周内农户不甘低价销售淀粉薯，商品薯成交价格适量上浮调整。整体来看，本周全国马铃薯均价参考 0.64 元/斤，环比上周略降 0.01 元/斤，跌幅参考 1.54%。据 Mysteel 农产品调研监测数据显示，截至 1 月 4 日主产区河北及内蒙古库存马铃薯平均售完比例参考 41.13%，库存余货比例同比显增 27.40%，元旦节后终端及批发市场马铃薯需求基本无明显提振，如若单从当前马铃薯市场供需基本面情况来看，马铃薯市场卖压仍大，由此 Mysteel 农产品预计近期马铃薯价格仍恐承压难涨，保持弱稳态势为主，重点关注未来十天南方阴雨天气预报对于蔬菜供需量价大环境的具体影响。

第一章 本周马铃薯供需指标汇总

	类型	上周	本周	涨跌	备注
供应	河北+内蒙古	库存平均 售完比例 参考 35.60%	库存平均售 完比例参考 41.13%	5.53%	产区走货大多保 持不温不火状态
	南方产区	曲靖陆良 白心货余 货 1/3 左 右，黄心 货采挖基 本结束	曲靖陆良白 心货余货采 挖收尾，黄 心货采挖结 束	--	整体采挖尾期
	山东冷库 2023 年 春季马铃薯余货量 (万吨)	21.21	19.72	-1.49	-7.02%
利润	山东冷库后储内蒙 古及榆林袋装货余 货量(万吨)	40.64	38.45	-2.19	-5.39%
	山东冷库 2023 年 马铃薯平均利润 (元/斤)	-0.71	-0.74	-0.03	-4.23%

第二章 本周各产区马铃薯价格汇总

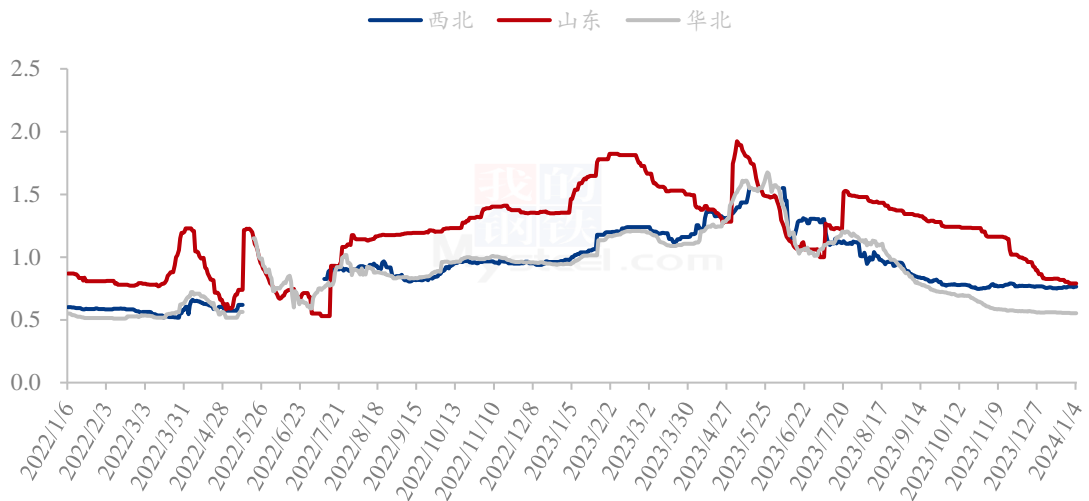
表 1 马铃薯主产区价格

单位：元/斤

地区	品种	规格	本周均价	上周均价	环比涨跌	去年同期	同比涨跌
山东肥城	荷兰系列	冷库箱装套网 150 克以上	0.85	0.85	0.00%	1.55	- 45.16%
山东滕州	荷兰系列	冷库箱装套网 150 克以上	0.80	0.84	- 4.76%	1.56	- 48.72%
黑龙江牡丹江	尤金 885	新薯 125 克以上	0.60	0.60	0.00%	1.06	- 43.40%
河北围场	V7	库存薯 150 克以上	0.60	0.60	0.00%	1.23	- 51.22%
陕西榆林	V7	新薯 150 克以上	0.83	0.83	0.00%	1.34	- 38.06%
内蒙古多伦	V7	新薯 150 克以上	0.55	0.55	0.00%	1.05	- 47.62%

第三章 本周市场行情回顾

2022-2024年马铃薯均价走势（元/斤）



数据来源：钢联数据

图 1 马铃薯均价走势

华北产区：本周华北产区库存马铃薯价格弱势稳定为主，急售储户不乏让利成交，购销随行按需进行，多数产区走货延续不温不火态势。整体来看，本周华北产区新薯均价参考 0.55 元/斤，较上周均价 0.56 元/斤略降 0.01 元/斤，跌幅参考 1.79%。

西北产区：本周陕西榆林产区走货还可，高要价货源成交有限，整体来看榆林产区去库存速度快于河北及内蒙古产区。甘肃定西产区本周交易依旧少量进行，价格平稳窄调；新疆阿克苏产区货源疆内消化为主，走货一般，价格平稳偏弱。整体来看，本周西北产区新薯均价参考 0.76 元/斤，较上周均价持平。

东北产区：本周东北牡丹江产区交易相对元旦节前有所好转，但价格始终保持平稳状态；此外齐齐哈尔讷河、依安及哈尔滨双城产区交易或显零星或无购销交易。整体来看，本周东北产区库存新薯均价参考 0.54 元/斤，较上周均价 0.53 元/斤略有显高 0.01 元/斤，涨幅参考 1.89%。

山东产区：本周山东冷库马铃薯省内春季货源及后储内蒙古、榆林袋装货源走货较上周变化不大，价格平稳为主，部分成交继续有让利表现。整体来看，本周山东冷库省内春季货源箱装套网 150 克以上出库均价参考 0.79 元/斤，较上周均价 0.82 元/斤再落 0.03 元/斤，跌幅参考 3.66%。

云南产区：本周云南曲靖陆良县秋季新薯黄心沃土采挖供应结束，白心丽薯采挖供应亦进入尾期，周内白心货源交易量价较上周平稳运行为主。相比之下，本周云南丽江太安乡地头暂存余货商品薯需求仍有限，但农户不甘低价销售淀粉厂，周内商品薯成交环比上周有相应小幅上调。整体来看，本周云南产区新薯均价参考 0.54 元/斤，较上周均价 0.59 元/斤显落 0.05 元/斤，跌幅参考 8.47%。

第四章 马铃薯市场供需情况概述

4.1 主要产区库存消化进度参考

表 2 主要产区马铃薯供应情况

产区	销售进度
山东冷库本地货+内	库存货已售约 36.92%
蒙古榆林货	
山东秋季马铃薯	农户家中余货尚且显多
河北康保	库存货已售约 40.00%
河北围场	库存货已售约 41.72%
河北张北	库存货已售约 40.00%
甘肃定西	库存货已售约 28.40%
内蒙古乌兰察布	库存货已售约 36.06%
内蒙古锡林郭勒盟	库存货已售约 47.06%
内蒙古武川	库存货已售约 45.00%
陕西榆林	库存货已售约 59.70%
黑龙江牡丹江	库存货已售约 15.00%
新疆阿克苏拜城县	库存货已售约 40.00%
云南丽江	地头存货仍有余货
云南陆良	采挖尾期

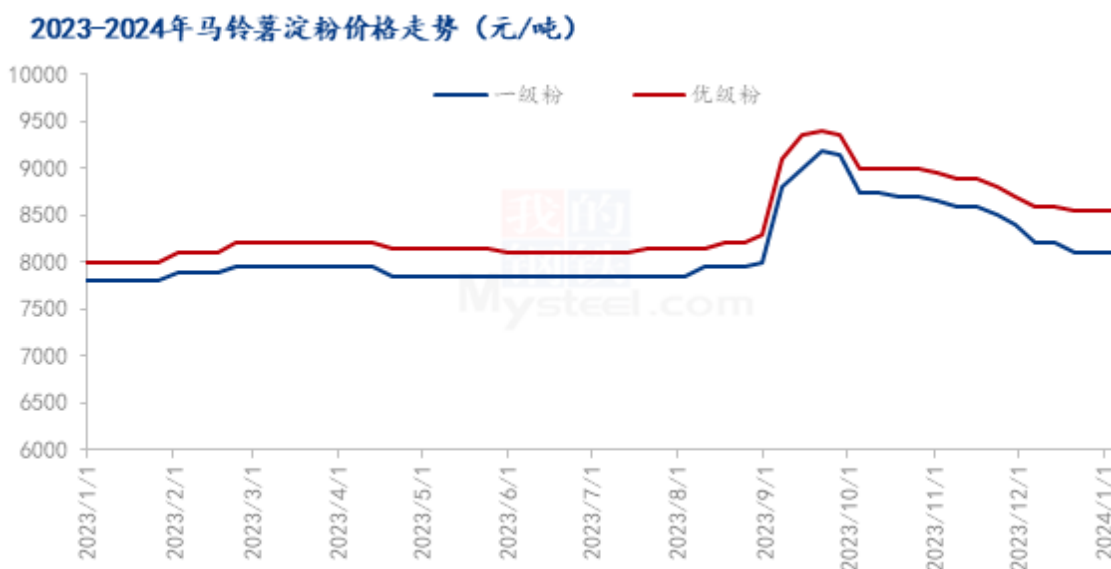
本周北方产区马铃薯部分产区走货有所显快，但多数产区走货不温不火状态，主产区库存平均剩余比例依旧大于去年同期。新薯方面，本周云南陆良秋季新薯货源采挖收尾阶段，周内走货无明显见快表现；山东滕州及胶州秋季新薯农户家中待售货源尚且还多，交易亦保持一般状态。

整体来看，本周全国产区马铃薯库内及库外货源整体供应量依旧表现充足。

4.2 马铃薯周度成交量

据 Mysteel 农产品调研监测，本周多数批发市场马铃薯交易量价较元旦节前平稳，部分产区节后走货量甚至不及节前。

第五章 相关下游产品分析



数据来源：钢联数据

图3 马铃薯淀粉价格走势

本周马铃薯淀粉市场暂稳运行，部分下游节前刚需备货，贸易商滚动补库，厂家走货稍有好转，但成交放量有限，价格暂无上涨契机。年前下游备货积极性欠佳，多以刚需补库为主，预计马铃薯淀粉市场暂稳运行。

第六章 下周市场心态解读



图 4 市场心态解读

Mysteel 农产品统计了 20 人对下周马铃薯价格的看法，其中下游贸易商 10 人，上游种植户 10 人。从统计情况来看，贸易商有 0.00% 的看涨心态，10.00% 的看跌心态，90.00% 的看稳心态。种植户则有 13.00% 的看涨心态，0.00% 的看跌心态，87.00% 的看稳心态。其中最大看涨心态来自于种植户，最大看跌心态来自于贸易商。

第七章 未来天气情况

一、过去十天全国大部降水偏少气温偏高

过去 10 天（2023 年 12 月 25 日至 2024 年 1 月 3 日），我国大部地区降水偏少，西北地区东部、华北大部、江南东部等地基本无降水。

过去 10 天，除华北及黄淮部分地区平均气温较常年同期偏低 1~2℃ 外，我国大部分地区气温较常年偏高 1~3℃。

二、未来十天广西贵州湖南等地多阴雨天气 全国大部气温偏高

未来 10 天（2024 年 1 月 4 日至 13 日），广西、贵州、湖南等地多阴雨天气，累计降水量有 20~40 毫米，其中贵州东南部、湖南南部、广西西部和北部等地部分地区有 50~70 毫米，广西北部局部有 100 毫米左右；新疆西北部多降雪天气，累计降水量有 15~30、局部 40~70 毫米；上述大部地区降水量较常年同期偏多 4~9 成，局地偏多 1~3 倍；我国其余大部降水偏少。

未来 10 天，我国大部地区气温较常年同期偏高 1~3℃，其中西北、华北西部等

地的部分地区平均气温较常年偏高4~6℃。

主要天气过程：

4-5日，内蒙古东部、黑龙江、吉林中东部、辽宁东部、西藏东部以及川西高原等地部分地区有小雪，黑龙江中北部局地有中到大雪。

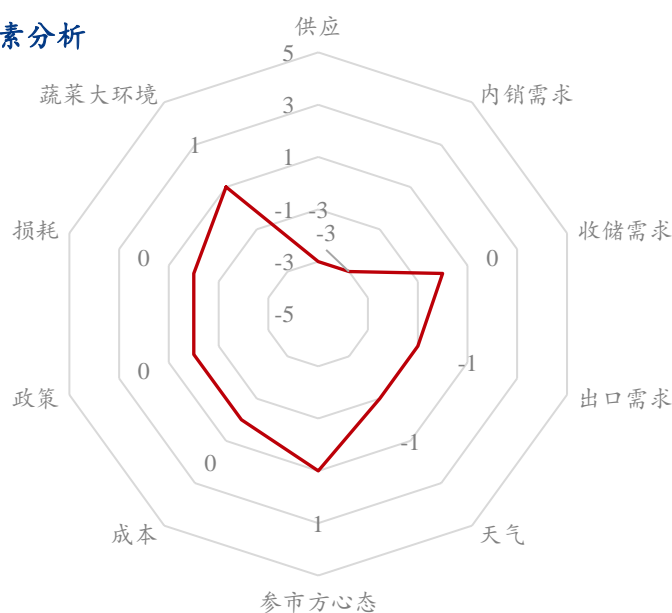
5-6日，湖南、江西、广西、贵州、重庆等地有小雨。

7-9日，江南大部及重庆、贵州、广西等地有小到中雨，其中湖南南部、贵州东南部、广西北部等地部分地区有大雨。

11-12日，江南及重庆、贵州、广西等地还将有降雨过程。

第八章 马铃薯后市价格影响分析

马铃薯后市影响因素分析



数据来源：钢联数据

影响因素分析：

天气：未来十天广西贵州湖南等地多阴雨天气，全国大部气温偏高。涉及华北、东北及西北产区库存马铃薯货源，储户应及时查看存储情况。并且伴随气温回升，叶类蔬菜价格涨势或有受阻。

需求：终端需求无明显提振，近期内销市场马铃薯多数交易量价显稳，部分市场走货及销量甚至不及元旦假期前。出口方面，本周山东省内出口加工订单有而不多，巴基斯坦及孟加拉国马铃薯产新上市，货源物美价廉，挤占我国

马铃薯出口需求份额明显。

供应：今年北方一作区新薯总供应量大于去年同期，并且产区种植户自存库量显大；叠加云南陆良秋季新薯及山东秋季马铃薯货量补充供给。马铃薯库存货及新薯整体余货量仍明显多于去年同期。

参市方心态：终端马铃薯需求改善不明显，内销市场批发商随销随购为主；种植户鉴于自存库量大于去年同期，偏差货相对意向出货，好货目前仍有不甘心低价出售。

不确定因素：天气、气温等气候因素影响，市场需求以及蔬菜供应量价变化。

总结：综合来看，从当前马铃薯市场自身供需面情况并结合当前蔬菜供应大环境来看，短期天气变化利好因素难以持久，今年马铃薯供应端货源充足这一因素仍将是长期利空因素。

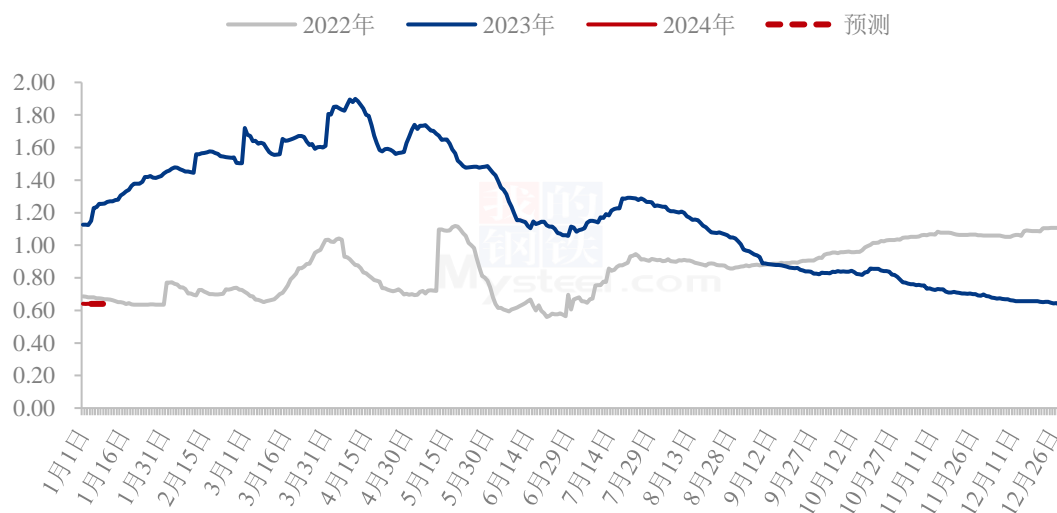
影响因素及影响力值说明

5	重大利好	-5	重大利空
4	明显利好	-4	明显利空
3	一般利好	-3	一般利空
2	小幅利好	-2	小幅利空
1	弱势利好	-1	弱势利空

注：以对价格的影响力确定利好利空因素，该因素的影响力指标是通过与市场人士充分沟通后结合市场客观情况进行的综合数值判定。

第九章 后期预判

2022-2024年全国马铃薯均价走势及预测（元/斤）



数据来源：钢联数据

图 5 全国马铃薯均价走势

据 Mysteel 农产品调研监测数据显示，截至 1 月 4 日主产区河北及内蒙古库存马铃薯平均售完比例参考 41.13%，库存余货比例同比显增 27.40%，元旦节后终端及批发市场马铃薯需求无明显提振，如若单从当前马铃薯市场供需基本面情况来看，马铃薯市场卖压仍大，由此 Mysteel 农产品预计近期马铃薯价格仍恐承压难涨，整体行情保持弱稳态势为主，重点关注未来十天南方阴雨天气预报对于蔬菜供需量价大环境的具体影响。

资讯编辑：张敏 021-26090208

资讯监督：王涛 021-26090288

资讯投诉：陈杰 021-26093100