

# 817 小白鸡市场

## 周度报告

(2023.12.28-2024.1.4)



### Mysteel 农产品

编辑：曹林卿

电话：021-26090242

邮箱：caolinqing@mysteel.com

我的  
钢铁  
Mysteel.com

农产品

# 817 小白鸡市场周度报告

(2023. 12. 28-2024. 1. 4)

## 研究方法及标准

报告中的数据皆为本机构自有的调研数据，我们通过与市场业内人士的电话交流、在线交流、实地调研等方式对报告中数据进行验证和修正，以力求真实的反馈市场情况，并给出相应的结论，为客户的决策提供必要的帮助和参考。

## 报告可信度及声明

Mysteel 农产品力求以最详实的信息为客户提供指导与帮助，但对于据此报告做出的任何商业决策可能产生的风险，本机构不承担任何法律责任。

## 目 录

817 小白鸡市场周度报告.....	- 2 -
本周核心观点.....	- 5 -
第一章 本周基本面概述.....	- 5 -
第二章本周 817 小白鸡市场分析 .....	- 6 -
2.1 本周 817 鸡苗价格高位下跌.....	- 6 -
2.2 本周 817 小白鸡价格先跌后涨.....	- 6 -
2.3 本周 817 冻品价格持续上涨.....	- 8 -
第三章供需面数据监测情况.....	- 8 -
3.1 本周国内孵化企业 817 小白鸡出苗量分析.....	- 8 -
3.2 本周 817 小白鸡屠宰企业开工率、库容率分析.....	- 9 -
第四章产业盈利数据监测情况.....	- 11 -
4.1 本周 817 小白鸡养殖企业盈利分析.....	- 11 -
第五章饲料原料及替代品.....	- 12 -
5.1 玉米行情分析.....	- 12 -
5.2 生猪行情分析.....	- 13 -
5.3 白羽肉鸡行情分析.....	- 14 -
第六章市场心态调研 .....	- 15 -

6.1817 小白鸡市场心态调研 .....	- 15 -
第七章后市价格影响因素分析.....	- 16 -
7.1817 小白鸡后市价格影响因素分析.....	- 16 -
第八章 817 小白鸡后市预测.....	- 17 -
8.1817 小白鸡价格预测.....	- 17 -

## 本周核心观点

本周毛鸡价格先跌后涨。供应端毛鸡出栏量不大，屠宰企业收鸡有难度；需求端以元旦为分界线，元旦前期工厂走货平缓，下游备货结束，市场对毛鸡的需求减少，虽然供应量少但不足以支撑毛鸡价格，小规格鸡掉价明显；元旦过后，屠企开工上涨，因供应量少、收鸡有难度导致产品品类不全、加价收鸡，毛鸡价格上涨，尤其是鲜品、活禽走货尚可，大鸡价格涨幅明显。

## 第一章 本周基本面概述

表 1 本周 817 小白鸡基本面概述

	类别	本周	上周	涨跌
供需	817 小白鸡鸡苗周度出苗量 (万羽)	30.00	70.00	-57.41%
	817 小白鸡开工率	56.00	49.50	涨 6.50 个百分点
	817 小白鸡库容率	54.80	47.00	涨 7.80 个百分点
利润	817 小白鸡养殖利润 (元/只)	-0.16	-0.32	50.00%
	817 小白鸡鸡苗价格 (元/羽)	0.64	0.58	10.34%
价格	817 小白鸡全国均价 (元/斤)	4.43	4.40	0.68%
	817 小白鸡小规格价格 (元/斤)	4.05	4.03	0.50%
	817 小白鸡大规格价格 (元/斤)	4.62	4.60	0.43%
	817 白条价格 (元/件)	117.78	117.11	0.57%

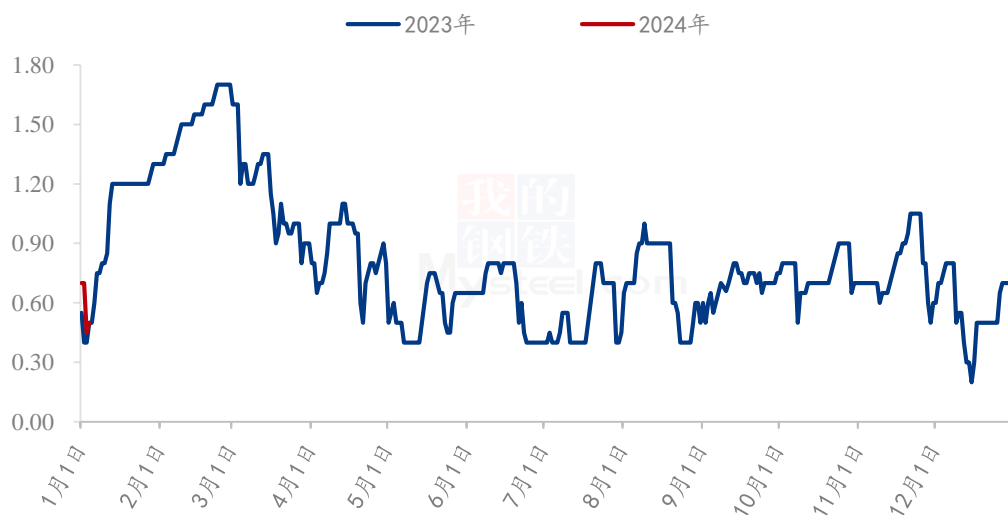
## 第二章本周 817 小白鸡市场分析

### 2.1 本周 817 鸡苗价格高位下跌

本周 817 鸡苗周均价为 0.64 元/羽，较上周价格上涨 0.06 元/羽，环比涨幅 10.34%。

本周鸡苗价格高位下跌，实际价格高报低走。元旦前的鸡苗价格稳定在 0.70 元/羽，随着元旦期间小规格鸡价格持续下跌，正值补栏年前最后一批小规格的阶段，受此影响鸡苗价格高报低走，交投迟缓，实际成交价格在 0.45 元/羽。

(2023年-2024年) 817小白鸡苗价格走势图 (元/羽)



数据来源：钢联数据

图 1 全国 817 鸡苗价格走势图

### 2.2 本周 817 小白鸡价格先跌后涨

本周全国市场周均价为 4.43 元/斤，较上周上涨 0.03 元/斤，环比涨幅 0.68%；817 小规格（1.3-1.7 斤）小白鸡的周均价为 4.05 元/斤，较上周价格上涨 0.02 元/斤，环比涨幅 0.50%；817 大规格（3.2 斤以上）小白鸡的周均价为 4.62 元/斤，较上周价格上涨 0.02 元/斤，环比涨幅 0.43%。

本周毛鸡价格先跌后涨。供应端毛鸡出栏量不大，屠宰企业收鸡有难度；需求端

以元旦为分界线，元旦前期工厂走货平缓，下游备货结束，市场对毛鸡的需求减少，虽然供应量少但不足以支撑毛鸡价格，小规格鸡掉价明显；元旦过后，屠企开工上涨，因供应量少、收鸡有难度导致产品品类不全、加价收鸡，毛鸡价格上涨，尤其是鲜品、活禽走货尚可，大鸡价格涨幅明显。

(2023年-2024年) 全国817小白鸡价格走势(元/斤)



数据来源：钢联数据

图 2 全国 817 小白鸡价格走势

(2023年-2024年) 全国817小白鸡大小规格价格走势(元/斤)



数据来源：钢联数据

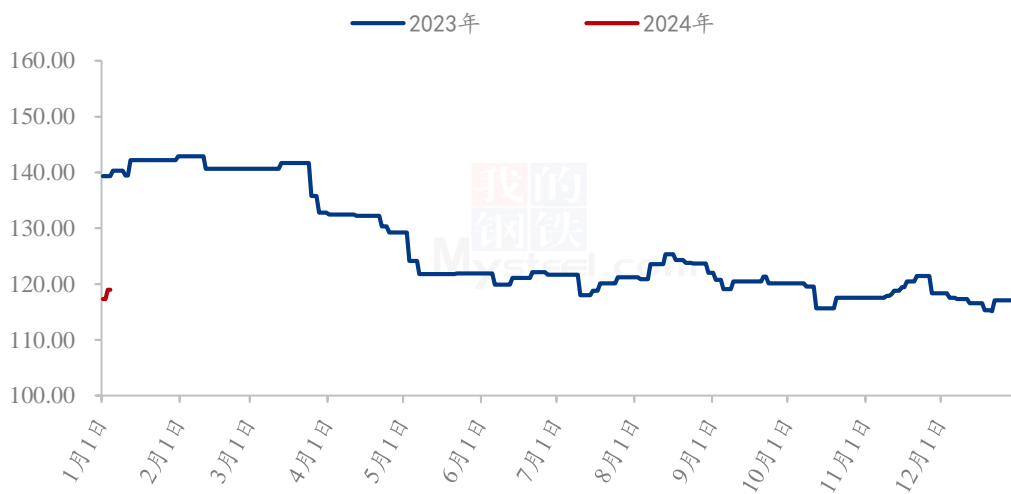
图 3 全国 817 小白鸡大小规格价格走势

## 2.3 本周 817 冻品价格持续上涨

本周 817 冻品均价为 117.78 元/件，较上周价格上涨 0.67 元/件，环比涨幅 0.57%。

本周产品价格持续上涨。本周前期产品价格上调后，走货转稳，成交量较调价前有明显减少，随后产品价格持稳运行；元旦过后毛鸡价格上涨，屠宰成本增加，产品价格再次上涨，走货平平。

(2023年-2024年) 全国817冻品价格走势图 (元/件)



数据来源：钢联数据

图 4 全国 817 冻品价格走势图

## 第三章供需面数据监测情况

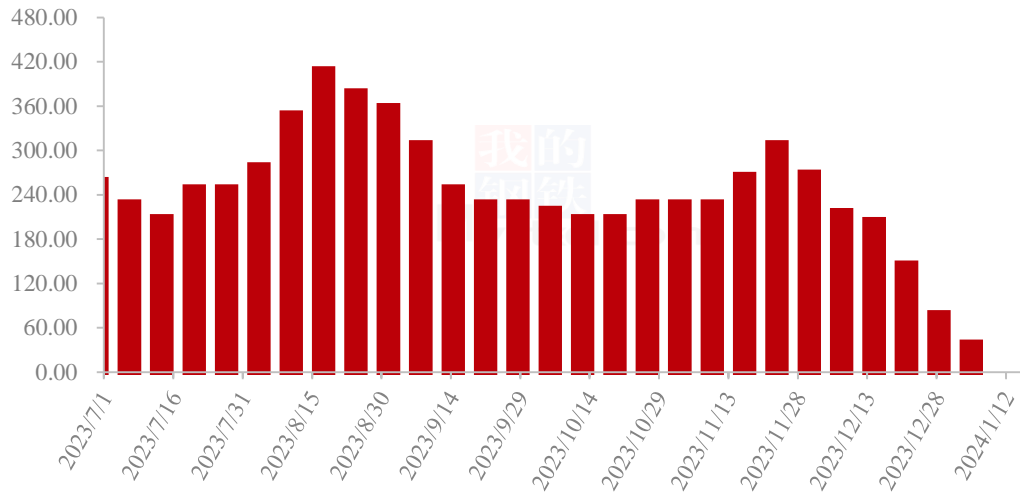
### 3.1 本周国内孵化企业 817 小白鸡出苗量分析

据 Mysteel 农产品样本企业统计本周出苗量 30 万羽，较上周出苗量下跌 40.00 万羽，环比跌幅 57.14%。

本周孵化企业出苗量下跌，主要是大部分企业进入停苗期，出苗量减少明显；鸡苗交投迟缓，种蛋转商品蛋的情况较为明显，预计下周开始小部分企业将恢复出苗。



(2023年-2024年) 国内孵化企业817小白鸡出苗量走势图 (万羽)



数据来源：钢联数据

图 5 国内孵化企业 817 小白鸡出苗量走势图

### 3.2 本周 817 小白鸡屠宰企业开工率、库容率分析

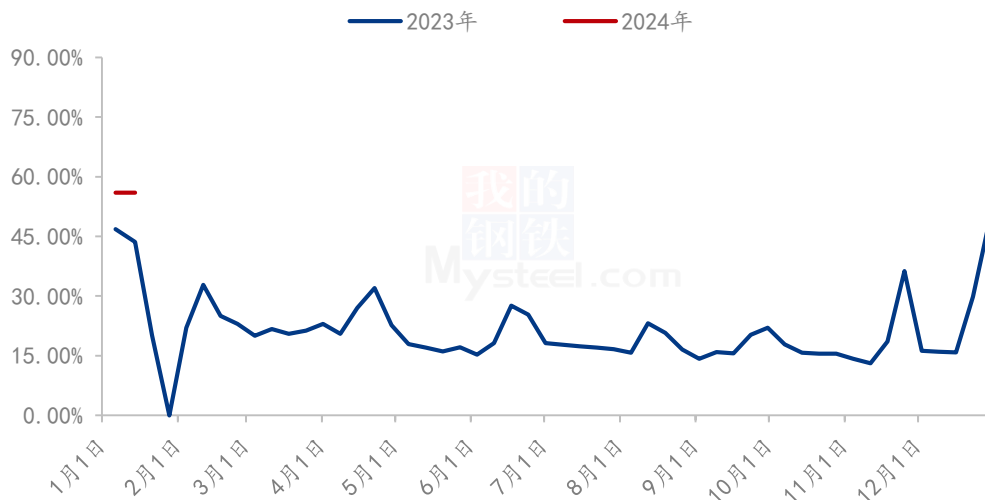
#### 3.2.1817 小白鸡屠企开工率走势分析

本周 817 小白鸡样本屠宰企业开工率均值在 56.00%，较上周上涨 6.50 个百分点。

本周开工小幅上涨。周前毛鸡价格较低，且屠企库存压力减小，开工较好；元旦期间部分屠企放假，多数还是有开工；元旦过后，毛鸡价格上涨，且鸡源偏紧，收鸡难度增加，影响屠企开工，综合来看整体开工率小幅上涨。

(备注：14 家大型屠宰企业主要来自山东 6 家、河南 6 家、河北 2 家)

(2023年-2024年) 全国817小白鸡样本屠企开工率走势图



数据来源：钢联数据

图 6 全国 817 小白鸡样本屠企开工率走势图

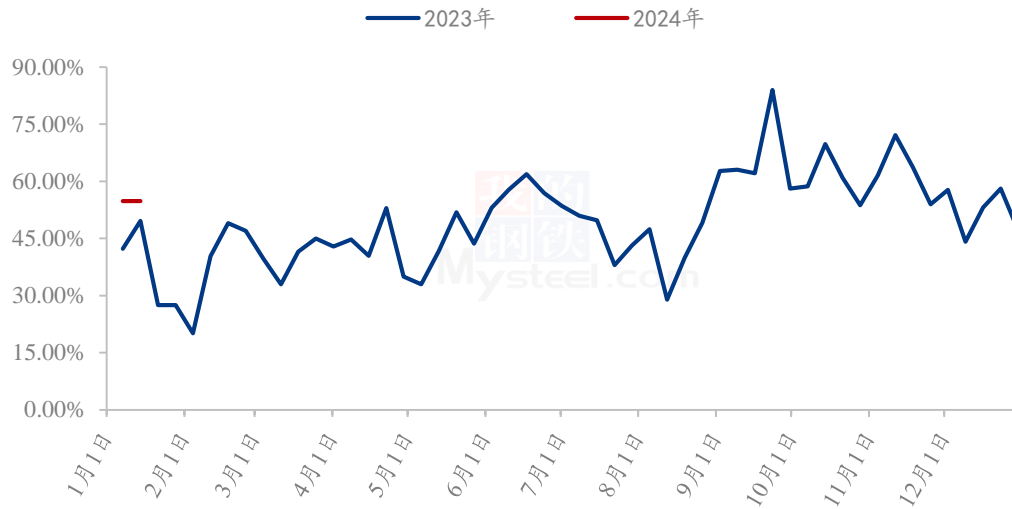
### 3.2.2817 小白鸡屠企库容率走势分析

本周 817 小白鸡样本屠宰企业库容均值在 54.80%，较上周上涨 7.80 个百分点。

本周库存上涨，一方面屠宰企业开工率增加，开工宰杀意愿尚可，且为春节前备货做准备；另一方面随着产品价格上涨后，冻品走货转慢，终端需求平平，屠宰企业库存上涨。

(备注：14 家大型屠宰企业主要来自山东 6 家、河南 6 家、河北 2 家)

(2023年-2024年) 全国817小白鸡样本屠企库容率走势图



数据来源：钢联数据

图 7 全国 817 小白鸡样本屠企库容率走势图

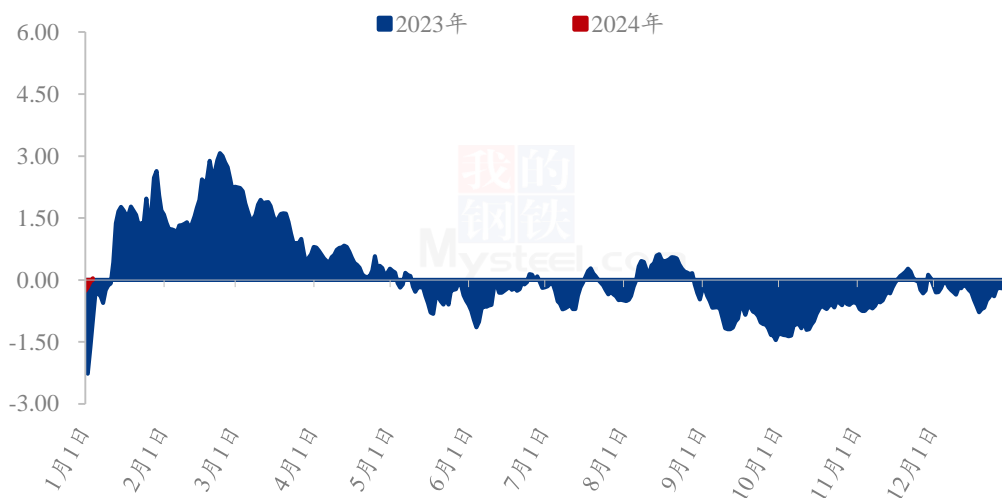
## 第四章产业盈利数据监测情况

### 4.1 本周 817 小白鸡养殖企业盈利分析

按照当下出栏毛鸡 3.00 斤/只，料比 1.60 计算，本周出栏 817 平均养殖亏损 0.16 元/只，比上周亏损减少 0.16 元/只，环比涨幅 50.00%。

53 天前 817 小白鸡鸡苗均价在 0.67 元/羽，较上周鸡苗价格下跌 0.03 元/羽，养殖成本在 12.51 元/只，对应上周成本下降 0.11 元/只，周底饲料价格下调，养殖成本走低，叠加天气回暖，适宜补栏。且毛鸡价格上涨后，养殖亏损减少，扭亏为盈。

(2023年-2024年) 全国817养殖盈利走势图 (元/只)



数据来源：钢联数据

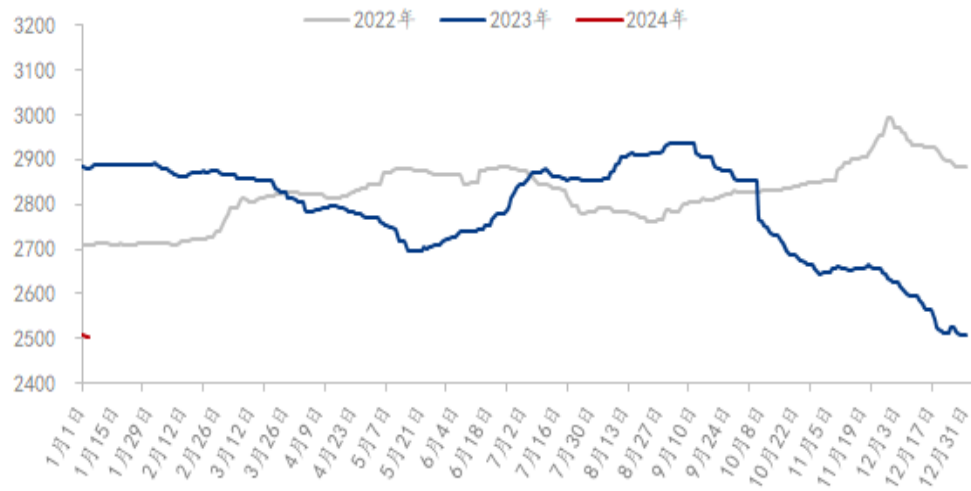
图 8 全国 817 小白鸡养殖企业盈利走势图

## 第五章饲料原料及替代品

### 5.1 玉米行情分析

本周玉米周度均价 2506 元/吨，较上涨下跌 10 元/吨。东北玉米缓涨，重心趋稳，低价地区补涨，潮粮价格涨幅高于干粮。近期市场悲观气氛缓和，各地收购政策粮库增加，进口玉米拍卖投放停止，另市场消息增储收购量较多，农户惜售情绪增加。华北玉米震荡偏弱。市场对中长期价格依然看跌，受短期政策性消息面的利好支撑，价格出现反弹，但市场看涨信心明显不足。销区玉米稳中偏弱，受需求疲软影响，有议价空间。下游饲料企业春节前补库还未全面开启，预计下周将陆续开始，由于市场对年后看空，增高库存意向不高。

2022-2024年全国玉米均价走势（元/吨）



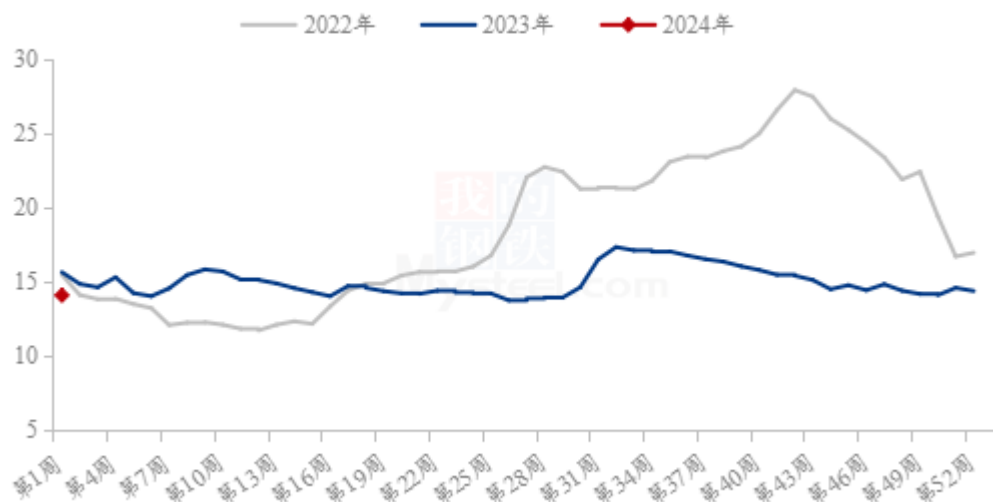
数据来源：钢联数据

图 9 2021-2023 年全国玉米均价走势图

## 5.2 生猪行情分析

本周全国生猪出栏均价在 14.08 元/公斤，较上周下跌 0.29 元/公斤，环比下跌 2.02%，同比下跌 9.92%。本周猪价偏弱震荡，窄幅区间调整，周度重心弱势下行。供应方面来看，年底企业出栏节奏平稳，节前猪源流通相对集中，近日整体节奏相对放缓，虽 1 月出栏计划环比下降，但市场大猪仍待消化，供应端仍有释放压力。需求方面来看，元旦节后市场消费有所减弱，屠宰场开机略有下滑，冻品出库压力较大，虽年底行情仍有预期，但需求提振相对有限。整体来看，供应存量消化压力仍存，年底盼涨情绪虽存，需求提振或适度跟进，但供需博弈下行情仍有承压，短期猪价或偏弱震荡运行为主。

全国外三元生猪出栏均价走势图（元/公斤）



数据来源：钢联数据

图 10 全国外三元生猪出栏均价走势图

### 5.3 白羽肉鸡行情分析

本周白羽肉鸡价格先跌后涨，全国棚前成交均价为 3.70 元/斤，环比无变动，同比跌幅 3.14%。上半周，毛鸡价格出现了小幅下跌，主要是由于元旦前经销补货结束，工厂走货趋缓，且市场普遍存在 1-2 天的放假天数，需求减弱，产品议价，压制毛鸡价格小幅下调；下半周，元旦后工厂开工面临鸡源持续收紧的局面，山东为代表，找鸡情况普遍，暗加幅度也高，叠加屠宰端有意刺激后续跨年鸡补栏，工厂顺势拉涨毛鸡配合上调分割品价格重心，毛鸡价格又现小幅反弹上行。东北当地合同鸡源稳定，且亏损幅度较大，上调意愿不高但同步跟涨为主。

(2023年-2024年) 全国白羽肉鸡均价走势图 (元/斤)

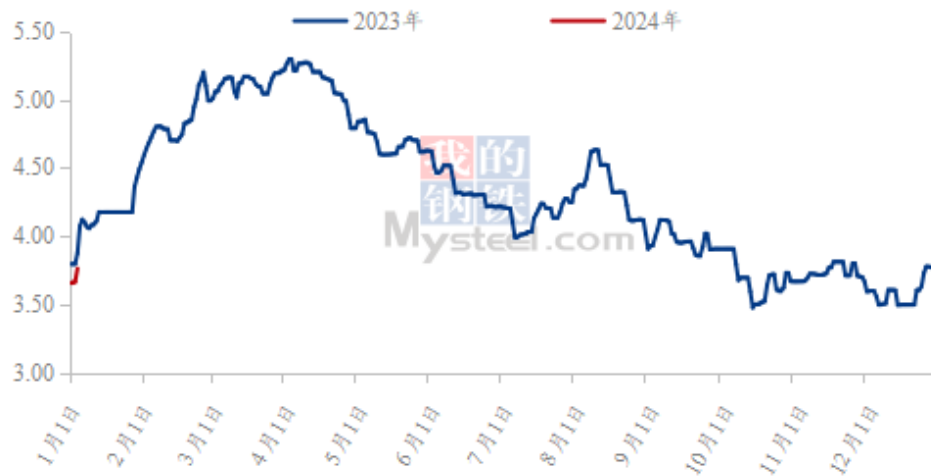


图 11 2022-2023 年国内白羽肉鸡均价走势图

## 第六章市场心态调研

### 6.1817 小白鸡市场心态调研

本周 Mysteel 农产品共对 50 家企业进行了市场心态调研，这 50 家企业中有 10 家是孵化端，10 家是养殖端，25 家是屠宰端，5 家是贸易端。看涨 13 家，看跌 11 家，看稳 26 家。

#### 817小白鸡市场心态调研

■ 看涨 ■ 看跌 ■ 看稳

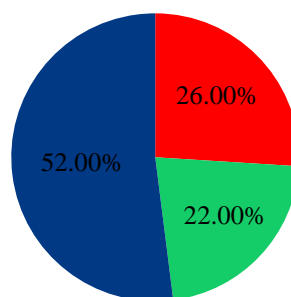


图 11 817 小白鸡市场心态调研

## 第七章后市价格影响因素分析

### 7.1817 小白鸡后市价格影响因素分析



图 12 817 小白鸡后市价格影响因素分析

#### 影响因素分析：

供应：出栏减量，小幅利好；	替代：生猪价格震荡运行，弱势利空
开工：企业开工上涨，一般利好；	需求：市场需求平稳，小幅利空
库存：库存小幅上涨，弱势利空；	盈亏：养殖亏损减少，小幅利好
成本：养殖成本减少，小幅利好；	天气：天气转暖，适宜补栏，小幅利好

#### 影响因素及影响力值说明

5	重大利好	-5	重大利空
4	明显利好	-4	明显利空
3	一般利好	-3	一般利空



2	小幅利好	-2	小幅利空
1	弱势利好	-1	弱势利空
注：以对价格的影响力确定利好利空因素，该因素的影响力指标是通过与市场人士充分沟通后结合市场客观情况进行的综合数值判定。			

## 第八章 817 小白鸡后市预测

### 8.1817 小白鸡价格预测

根据 Mysteel 农产品数据监测，从供应端看，下周毛鸡出栏量持续偏紧，供应端支撑毛鸡价格；从需求端来看，元旦过后下游主要以补货单品为主，产品走货转稳，需求平淡，毛鸡价格上涨空间有限。综合来看，下周持稳震荡走势，全国均价或在 4.40-4.60 元/斤。

(2023年-2024年) 全国817小白鸡价格走势(元/斤)



数据来源：钢联数据

图 13 全国 817 小白鸡价格预测走势图

资讯编辑：曹林卿 021-26090242

资讯监督：王涛 021-26090288

资讯投诉：陈杰 021-26093100