

高粱/大麦市场

周度报告

(2024.4.25-5.6)



Mysteel 农产品

编辑：陈丽君、吴慧芳

电话：021-26090199

邮箱：chenlijun@mysteel.com

传真：0533-6093064

高粱/大麦市场周度报告

(2024. 4. 25-5. 6)

研究方法及标准

报告中的数据皆为本机构自有的调研数据，我们通过与市场业内人士的电话交流、在线交流、实地调研等方式对报告中数据进行验证和修正，以力求真实的反馈市场情况，并给出相应的结论，为客户的决策提供必要的帮助和参考。

报告可信度及声明

Mysteel 农产品力求以最详实的信息为客户提供指导与帮助，但对于据此报告做出的任何商业决策可能产生的风险，本机构不承担任何法律责任。

目录

高粱/大麦市场周度报告	- 2 -
本周核心观点.....	- 1 -
第一章 本周高粱市场行情回顾.....	- 1 -
第二章 高粱市场供需分析.....	- 2 -
2.1 国产高粱供需情况.....	- 2 -
2.2 进口高粱供需情况.....	- 3 -
第三章 高粱市场心态解读.....	- 6 -
第四章 高粱影响因素分析.....	- 7 -
第五章 高粱后市预测.....	- 8 -
第六章 大麦市场分析.....	- 8 -
6.1 大麦市场价格回顾.....	- 8 -
6.2 港口大麦供应分析.....	- 9 -
6.3 港口大麦需求分析.....	- 10 -
6.4 大麦市场心态调研.....	- 10 -
6.4 大麦市场后市预测.....	- 11 -
第七章 相关产品分析.....	- 12 -
7.1 玉米.....	- 12 -



本周核心观点

本周国产粳高粱价格稳定，市场余粮 2-3 成左右，粮源集中在规模贸易商，剩余粮源成本偏高，支撑市场价格；下游酒厂按需采购，随着天气日渐炎热，酒厂需求将继续减少，部分贸易商挺价心态减弱，市场存低价甩货情况，预计价格或有下跌风险。进口高粱价格偏弱运行，下游酒厂按需采购，港口库存充足，贸易商出货缓慢；进口高粱价格暂无优势，饲料企业无采购行为，预计短期进口高粱价格仍有下调趋势，整体市场僵持运行。

本周高粱市场行情回顾

表 1 各产区市场粳高粱价格统计表

单位：元/斤

类型	市场	规格	上周	本周	涨跌金额	涨跌幅
红高粱	黑龙江省	新粮，净粮，袋装	1.57	1.57	0	0
红高粱	内蒙古自治区	新粮，净粮，袋装	1.64	1.63	-0.01	-0.61%
红高粱	吉林省	新粮，净粮，袋装	1.65	1.63	-0.02	-1.21%
红高粱	辽宁省	新粮，净粮，袋装	1.62	1.62	0	0

数据来源：钢联数据

本周红高粱价格偏弱运行，市场余粮三成左右，下游需求延续清淡，贸易商挺价心态减弱，市场存低价甩货现象，总体市场交易低迷。

表 2 各产区市场新季糯高粱价格统计表

单位：元/斤

高粱类型	市场	规格	上周	本周	涨跌金额	涨跌幅
红缨子	山东	净粮，袋装	2.10	2.10	0	0
红缨子	河北	净粮，袋装	2.13	2.13	0	0
红缨子	湖北	净粮，袋装	2.10	2.10	0	0

数据来源：钢联数据

本周红缨子价格稳定为主，红缨子市场供应不多，下游酒厂按需补库，市场交易清淡。

表 3 各港口进口高粱价格统计表

单位：元/吨

港口	进口国	规格	上周	本周	涨跌金额	涨跌幅
南通港	阿根廷	毛粮，散粮	2700	2700	0	0
	澳大利亚	毛粮，散粮	2760	2760	0	0
青岛港	美国	毛粮，散粮	2520	2490	-30	-1.21%
	美国	净粮，袋装	2650	2700	50	1.85%
天津港	美国	毛粮，散粮	2500	2470	-30	-1.21%
	澳大利亚	毛粮，散粮	2680	2600	-80	-3.07%

数据来源：钢联数据

本周进口高粱价格偏弱运行，港口库存充足，下游酒厂按需采购，高粱暂无价格优势，饲料企业无采购行为；由于后续货源较少，部分进口高粱小幅上涨。

第二章 高粱市场供需分析

2.1 国产高粱供需情况

2.1.1 国产高粱市场供应情况分析

表 4 高粱各产区种植面积增减情况统计

地区	种植面积增减情况	备注
吉林	白城 较 2022 年增加 10%左右	雨水大，预计减产
	松原 较 2022 年持平	
辽宁	朝阳 较 2022 年增加 10%左右	谷子转种高粱、糯高粱的种植面积减少
	阜新 较 2021 年种植面积约增加 10%	杂豆类、糯高粱转种粳高粱
内蒙古	兴安盟 较 2022 年增加 10%左右	谷子转种高粱
	通辽 较 2022 年减少 5%左右	干旱影响，存在未种情况

	赤峰	较 2022 年增加 5%左右	干旱影响，存在未种情况
	呼和浩特	较 2022 年持平	
黑龙江	大庆	较 2022 年持平	预期玉米、大豆面积增加
河北	沧州	较 2022 年持平	以糯高粱为主
山东	滨州	较 2022 年持平	以糯高粱为主
山西	运城	较 2022 年增加 15%左右	以粳高粱为主
四川	泸州	较 2022 年持平	高粱+大豆套种
贵州	遵义	较 2022 年持平	多为订单种植

数据来源：钢联数据

从以上调研数据来看，2023 年新季粳高粱种植面积有所增加，糯高粱种植面积减少。高粱种植面积整体增加 10%左右。

2.1.2 国产高粱市场需求情况分析

本周酿造需求小幅下降，基本零星补库，整体量有限。

本周饲料需求无增量，南通港美粮价格 2520 元/吨左右，进口高粱价格高于玉米价格，暂无替代优势，除高端饲料厂，基本无采购行为。

2.2 进口高粱供需情况

2.2.1 进口高粱市场供应情况分析

表 5 美国高粱 FOB 价格

单位：美元/吨

FOB 价格 #2YGS 最高 14.0%水分	新奥尔良		得克萨斯	
	基差	本周	基差	离岸价

5月	N/A	N/A	2.00	\$251.07
6月	N/A	N/A	1.95	\$253.33
7月	N/A	N/A	1.95	\$253.33

数据来源：美国谷物协会

上周4月美国得克萨斯港高粱 FOB 价格为 248.12 美元/吨，本周高粱外盘价格较上周上涨 2.95 美元/吨。

表 6 美国 HSS 重粮、高粱和大豆的散货运费

单位：美元

路线和船舶尺寸	2024 年 4 月 24 日	与上周的变化	备注
美湾-中国 6.6 万吨	\$54.75	1.77	中国北方或南方港口

数据来源：美国农业部

表 7 美国高粱理论到港完税价

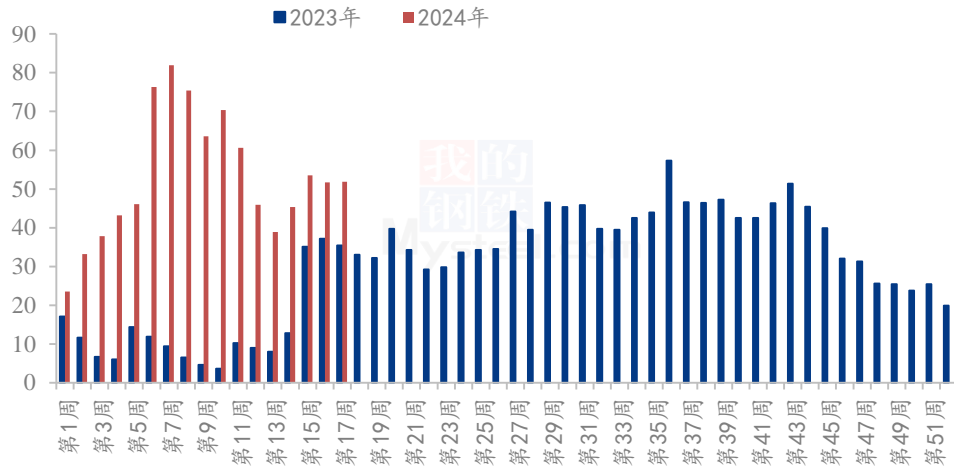
国家	月份	FOB 价格	基差	运费	增值税	进口关税	港杂费	理论到港成本
美国	5月	251.07	2.00	54.75	2%	9%	80	2549.43
		美元/吨		美元/吨			元/吨	元/吨

注：1、前一日汇率：美元兑换人民币收盘报价 7.2156

2、以上为高粱到岸理论成本估算，仅供参考，以实际成交价格为准。

数据来源：钢联数据

(2023-2024年) 广东港高粱库存 (万吨)



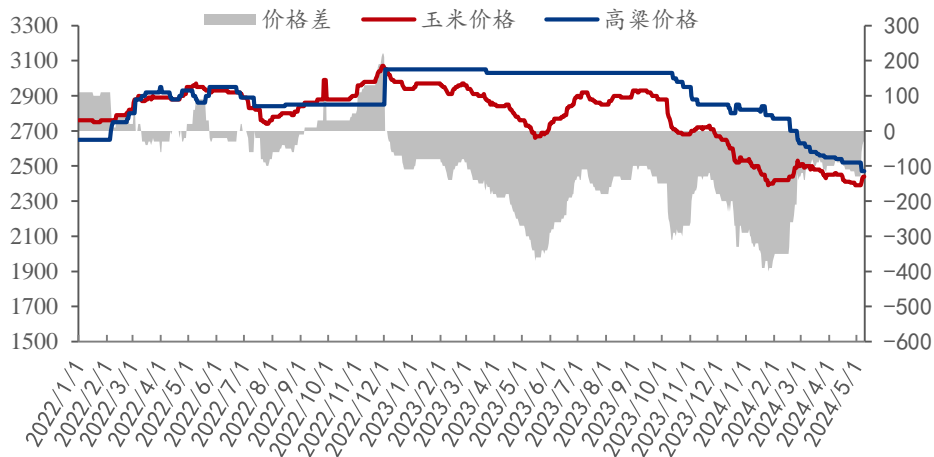
数据来源：钢联数据

图 1 2023-2024 年广东港高粱库存统计

截至 2024 年度第 17 周（2023 年 4 月 26 日），广东港高粱库存 51.9 万吨，库存较上周增加 0.2 万吨；本周广东港到港 7.2 万吨，出货量 7 万吨，出货量较上周下降 1.4 万吨，高粱库存变化不大。

2.2.2 进口高粱市场需求情况分析

(2022-2024年) 南通港高粱和玉米价差图



数据来源：钢联数据

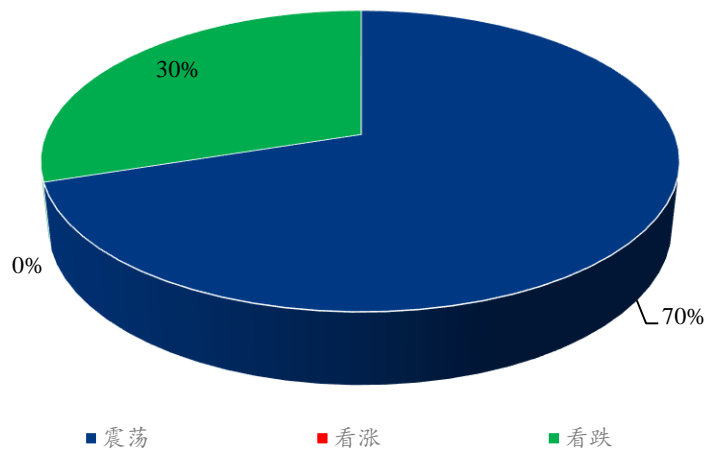
图 2 2023-2024 年南通港玉米高粱价差图

截至 5 月 6 日，南通港玉米价格 2410 元/吨。南通港美国高粱价格为 2470 元/吨，两者价差 60 元/吨。价差缩小，现货价格优势不明显，远期价格低，部分饲料企业无采

购远期。

第三章 高粱市场心态解读

贸易商心态解读



数据来源：钢联数据

图3 贸易商心态解读

Mysteel 农产品通过对黑龙江、吉林、辽宁、内蒙古和山西五个产区共 25 家贸易商进行调研统计，

对后期市场看涨占比为 0%，下游需求较差，上涨乏力。

对后市看震荡占比为 70%，剩余库存成本高，部分贸易商存挺价心态。

对后市看跌占比为 30%，下游游需求继续下降，走量缓慢。

第四章 高粱影响因素分析



影响因素分析：

产量：2023 年高粱产量增加，利空价格；

库存：贸易商库存不多，利好市场；

需求：下游酿造需求量较少，弱势利空市场；

进口：进口高粱价格下跌，利空市场

成本：化肥及人工成本高，利好新粮价格；

天气：暂无影响；

物流：物流正常，暂未对市场形成影响

相关产品：玉米价格回落，利空后市；

总结：高粱价格稳定为主。

影响因素及影响力值说明

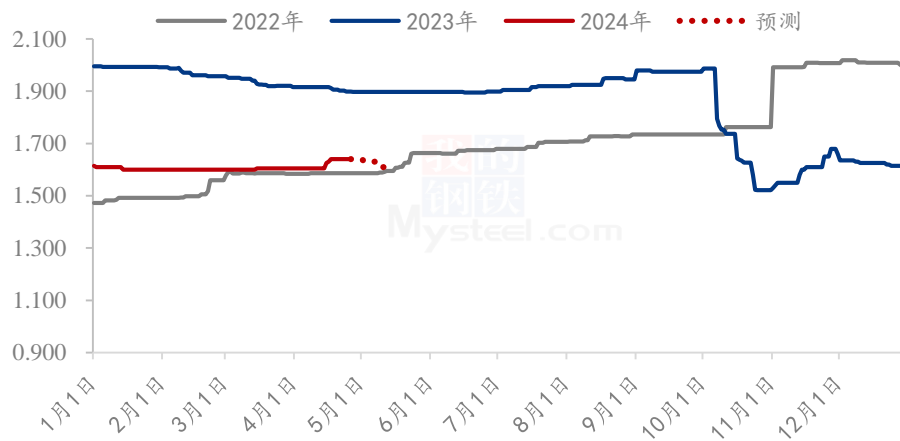
5	重大利好	-5	重大利空
4	明显利好	-4	明显利空
3	一般利好	-3	一般利空
2	小幅利好	-2	小幅利空

1	弱势利好	-1	弱势利空
注：以对价格的影响力确定利好利空因素，该因素的影响力指标是通过与市场人士充分沟通后结合市场客观情况进行的综合数值判定。			

第五章 高粱后市预测

国产高粱市场供应不多，但随着天气日渐炎热，下游需求将继续减弱，酒厂采购有限，预计价格或有回调风险。

(2022年-2024年) 国产高粱价格走势预测 (元/斤)



注：自10月1日起，图中高粱价格替换为新季高粱价格

数据来源：钢联数据

图 4 国产高粱价格预测

第六章 大麦市场分析

6.1 大麦市场价格回顾

表 8 各港口大麦价格统计

单位：元/吨

港口	来源国	规格	上周价格	本周价格	涨跌	涨跌幅
天津港	俄罗斯	毛粮，散粮	2120	2080	-40	-1.92%
天津港	澳大利亚	毛粮，散粮	2300	2300	0	0
南通港	加拿大	毛粮、散粮	2210	2210	0	0
南通港	法国	毛粮、散粮	2200	2200	0	0
南通港	澳大利亚	毛粮、散粮	2200	2200	0	0
广东港	澳大利亚	毛粮、散粮	2240	2190	-50	-2.28%

数据来源：钢联数据

本周大麦价格偏弱运行，贸易商库存充足，价格可议，下游饲料企业采购谨慎，整体市场交易清淡。

6.2 港口大麦供应分析

(2023-2024) 年广东港大麦库存 (万吨)

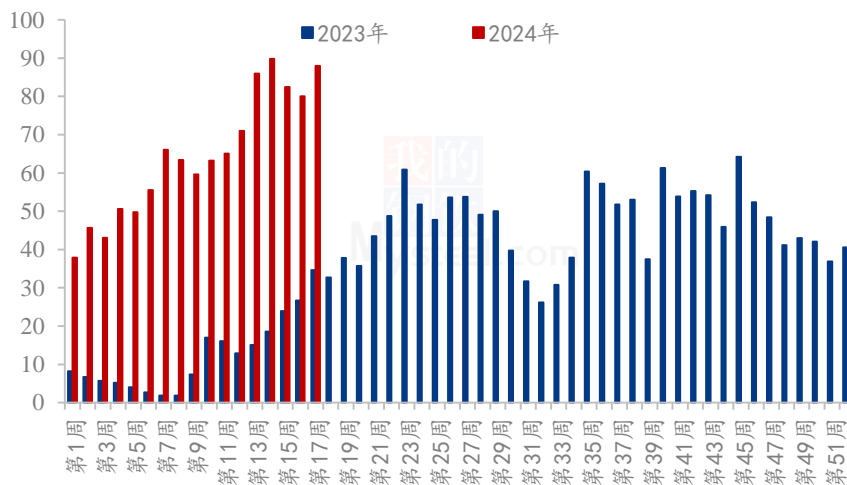


图 5 2023-2024 年广东港口大麦库存统计

数据来源：钢联数据

统计数据显示，截止 2024 度第 17 周（2024 年 4 月 26 日），广东港口本周到港 17.5 万吨，到港量较上周增加 7 万吨；本周库存 88 万吨，库存较上周增加 8 万吨，出货量 9.5 万吨，较上周减少 3.5 万吨，出货量小幅减少，库存量小幅增加。

6.3 港口大麦需求分析

2022-2024年南通港玉米大麦价格差（元/吨）

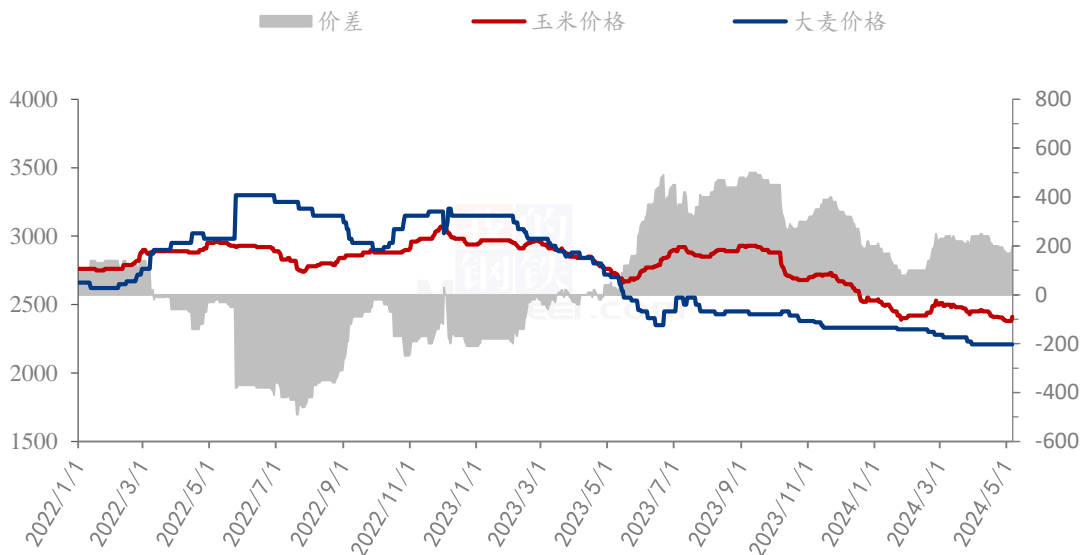
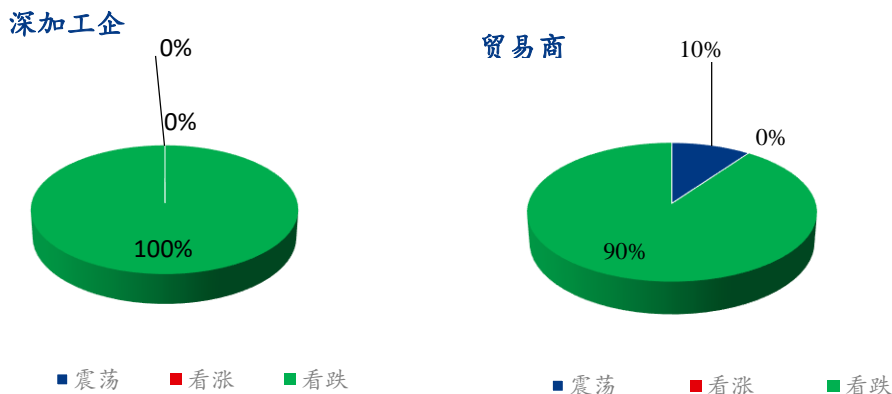


图 6 2022-2024 年南通港玉米大麦价差图

截至5月6日，南通港二等玉米价格2410元/吨。南通港加拿大大麦价格为2210元/吨，两者价差200元/吨，目前大麦价格具有优势，饲料厂采购谨慎。

6.4 大麦市场心态调研



数据来源：钢联数据

图 7 大麦市场心态调研

本周随着港口大麦价格偏弱运行，Mysteel农产品通过对各进口贸易商、深加工企

业共 22 家进行调研统计。

市场看涨占比：深加工企业看涨占比为 0%，贸易商看涨占比为 0%，下游需求清偏弱运行，暂无上涨趋势。

市场看跌占比：深加工企业看跌占比为 100%，贸易商看跌占比为 90%，贸易商库存充足，远期货源到港，市场延续供大于求的局面，下游需求清淡。

市场看震荡占比：深加工企业看震荡的占比为 0%，贸易商看震荡的占比为 10%，下游需求延续偏弱。

6.4 大麦市场后市预测

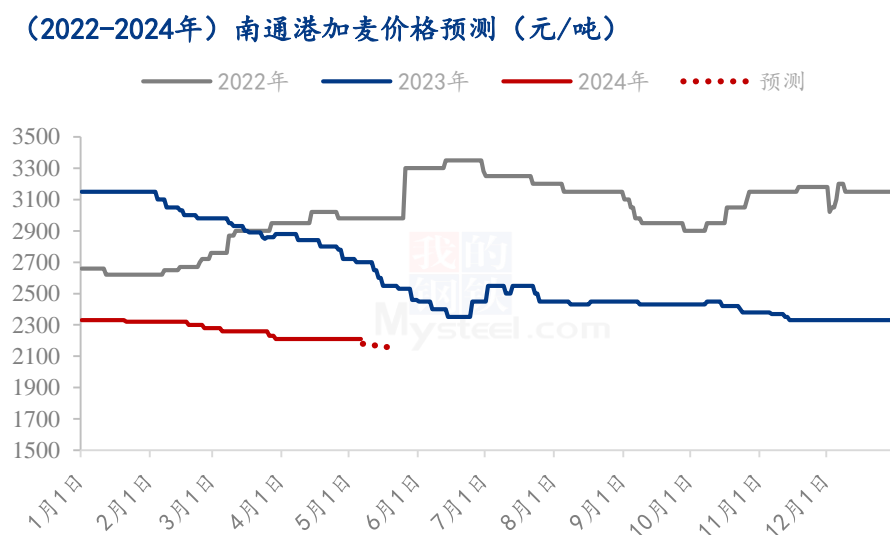


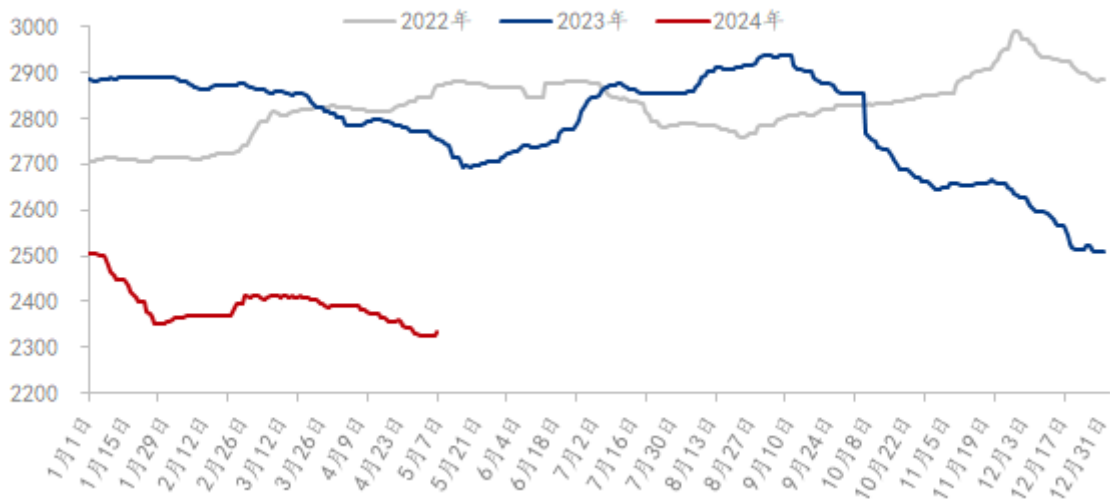
图 8 进口大麦价格预测

目前港口贸易商库存充足，下游饲料企业和麦芽厂按需采购，远期货源陆续到港，整体市场交易清淡，市场延续供大于求的局面，预计短期内价格偏弱运行。

第七章 相关产品分析

玉米

2022-2024年全国玉米均价走势（元/吨）



数据来源：钢联数据

图 9 2022-2024 年全国玉米均价走势图

本周全国玉米价格继续偏弱运行，截至5月2日，全国玉米周均价2331元/吨，较上周下跌23元/吨。东北产区下跌幅度较小，4月下旬基层上量加快，但贸易商出货速度缓慢，多供应周边深加工企业或粮库，挺价意愿较强。华北地区玉米止跌反弹。4月下旬玉米价格延续下跌趋势，随着价格不断下跌，逐渐止跌企稳。五一假期期间，华北地区玉米价格重心上移。销区玉米市场先跌后局部上涨。节假日期间珠三角地区玉米价格出现窄幅下跌，但节后报价相对稳定。长三角地区节后受到北方价格提振，贸易商报价信心增强，价格上涨。

资讯编辑：陈丽君 021-26090199

资讯监督：王涛 021-26090288

资讯投诉：陈杰 021-26093100