

高粱/大麦市场

周度报告

(2024.1.4-1.11)



Mysteel 农产品

编辑：陈丽君

电话：021-26090199

邮箱：chenlijun@mysteel.com

传真：0533-6093064

高粱/大麦市场周度报告

(2024. 1. 4-1. 11)

研究方法及标准

报告中的数据皆为本机构自有的调研数据，我们通过与市场业内人士的电话交流、在线交流、实地调研等方式对报告中数据进行验证和修正，以力求真实的反馈市场情况，并给出相应的结论，为客户的决策提供必要的帮助和参考。

报告可信度及声明

Mysteel 农产品力求以最详实的信息为客户提供指导与帮助，但对于据此报告做出的任何商业决策可能产生的风险，本机构不承担任何法律责任。

目 录

高粱/大麦市场周度报告	- 2 -
本周核心观点.....	- 1 -
第一章 本周高粱市场行情回顾.....	- 1 -
第二章 高粱市场供需分析.....	- 2 -
2.1 国产高粱供需情况.....	- 2 -
2.2 进口高粱供需情况.....	- 3 -
第三章 高粱市场心态解读.....	- 6 -
第四章 高粱影响因素分析.....	- 7 -
第五章 高粱后市预测.....	- 8 -
第六章 大麦市场分析.....	- 8 -
6.1 大麦市场价格回顾.....	- 8 -
6.2 港口大麦供应分析.....	- 9 -
6.3 港口大麦需求分析.....	- 10 -
6.4 大麦市场心态调研.....	- 10 -
6.4 大麦市场后市预测.....	- 11 -
第七章 相关产品分析.....	- 12 -
7.1 玉米.....	- 12 -



本周核心观点

本周国产粳高粱价格稳定为主，基层粮源不多，临近春节，农户售粮不积极，大部分粮商停收，发运库存；下游酒厂按需采购，贸易商走货缓慢，发运前期订单为主，预计春节前价格变化不大。红缨子高粱市场暂无明显变化，大部分贸易商处理库存发运老客户订单；进口高粱价格小幅下跌，市场供应量充足，贸易商走货缓慢，实际成交执行一单一议，短期价格仍偏弱运行为主。

第一章 本周高粱市场行情回顾

表 1 各产区市场粳高粱价格统计表

单位：元/斤

类型	市场	规格	上周	本周	涨跌金额	涨跌幅
红高粱	黑龙江省	新粮，净粮，袋装	1.53	1.53	0	0
红高粱	内蒙古自治区	新粮，净粮，袋装	1.62	1.62	0	0
红高粱	吉林省	新粮，净粮，袋装	1.61	1.61	0	0
红高粱	辽宁省	新粮，净粮，袋装	1.61	1.61	0	0

数据来源：钢联数据

本周红高粱价格稳定为主，基层余粮不多，加之下游酒厂采购寥寥，大部分粮商年前停止采购，贸易商发运库存为主，市场整体走货不快。

表 2 各产区市场新季糯高粱价格统计表

单位：元/斤

高粱类型	市场	规格	上周	本周	涨跌金额	涨跌幅
红缨子	山东	净粮，袋装	2.15	2.15	0	0
红缨子	河北	净粮，袋装	2.18	2.18	0	0
红缨子	湖北	净粮，袋装	2.10	2.10	0	0

数据来源：钢联数据

本周红缨子价格延续稳定，红缨子市场供应充足，下游酿造企业按需采购，基本无库存，市场交易冷清。

表 3 各港口进口高粱价格统计表

单位：元/吨

港口	进口国	规格	上周	本周	涨跌金额	涨跌幅
南通港	阿根廷	毛粮，散粮	2850	2850	0	0
	澳大利亚	毛粮，散粮	2870	2870	0	0
青岛港	美国	毛粮，散粮	2850	2810	-40	-1.40%
	澳大利亚	净粮，袋装	3080	3040	-40	-1.30%
天津港	美国	毛粮，散粮	2900	2880	-20	-0.69%
	澳大利亚	毛粮，散粮	3100	3100	0	0

数据来源：钢联数据

本周进口高粱价格小幅下跌，下游酒厂零星采购，需求支撑弱势，经销商基本按需拿货，饲料企业由于价格高暂无采购量，市场整体供大于求。

第二章 高粱市场供需分析

2.1 国产高粱供需情况

2.1.1 国产高粱市场供应情况分析

表 4 高粱各产区种植面积增减情况统计

地区	种植面积增减情况	备注
吉林	白城 较 2022 年增加 10%左右	雨水大，预计减产
	松原 较 2022 年持平	
辽宁	朝阳 较 2022 年增加 10%左右	谷子转种高粱、糯高粱的种植面积减少
	阜新 较 2021 年种植面积约增加 10%	杂豆类、糯高粱转种粳高粱
内蒙古	兴安盟 较 2022 年增加 10%左右	谷子转种高粱
	通辽 较 2022 年减少 5%左右	干旱影响，存在未种情况

	赤峰	较 2022 年增加 5%左右	干旱影响，存在未种情况
	呼和浩特	较 2022 年持平	
黑龙江	大庆	较 2022 年持平	预期玉米、大豆面积增加
河北	沧州	较 2022 年持平	以糯高粱为主
山东	滨州	较 2022 年持平	以糯高粱为主
山西	运城	较 2022 年增加 15%左右	以粳高粱为主
四川	泸州	较 2022 年持平	高粱+大豆套种
贵州	遵义	较 2022 年持平	多为订单种植

数据来源：钢联数据

从以上调研数据来看，2023 年新季粳高粱种植面积有所增加，糯高粱种植面积减少。高粱种植面积整体增加 10%左右。随着新季高粱收割入库，今年高粱无论是从单产还是产量都稳中有增。

2.1.2 国产高粱市场需求情况分析

本周酿造需求量无增量变化，基本按产采购，酒厂基本无原料库存。

本周饲料需求无增量，南通港美粮价格 2810 元/吨左右，进口高粱价格高于玉米价格，暂无替代优势，下游饲料企业基本无采购行为。

2.2 进口高粱供需情况

2.2.1 进口高粱市场供应情况分析

表 5 美国高粱 FOB 价格

单位：美元/吨

FOB 价格 #2YGS	新奥尔良		得克萨斯	
	基差	本周	基差	离岸价

最高 14.0%水分

1月	N/A	N/A	2.00+H	\$264.75
2月	N/A	N/A	2.00+H	\$264.75
3月	N/A	N/A	2.00+H	\$264.75

数据来源：美国谷物协会

上周1月美国得克萨斯港高粱 FOB 价格为 269.37 美元/吨，本周高粱外盘价格较上周下降 4.62 美元/吨。

表 6 美国 HSS 重粮、高粱和大豆的散货运费

单位：美元

路线和船舶尺寸	2023年12月21日	与上周的变化	备注
美湾-中国 6.6万吨	\$60	0	中国北方或南方港口

数据来源：美国农业部

表 7 美国高粱理论到港完税价

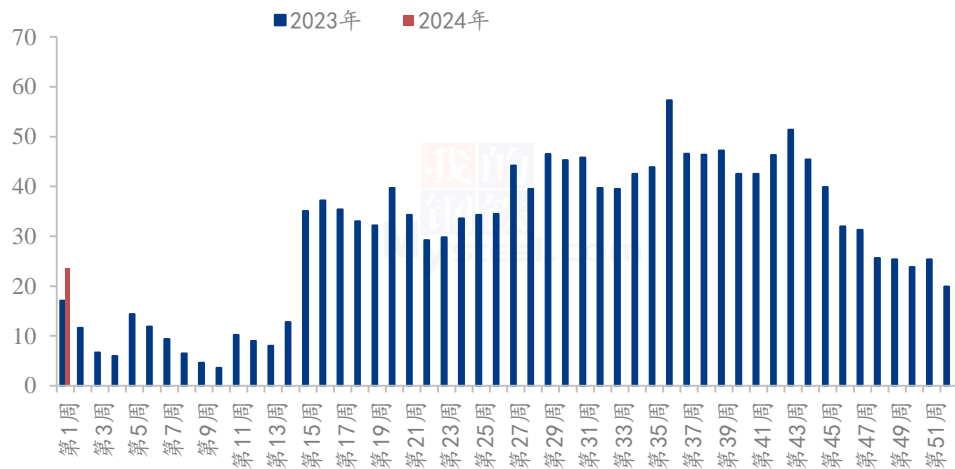
国家	月份	FOB 价格	基差	运费	增值税	进口关税	港杂费	理论到港成本
美国	1月	264.75	2.00+H	60	2%	9%	80	2679.31
		美元/吨		美元/吨			元/吨	元/吨

注：1、前一日汇率：美元兑换人民币收盘报价 7.1551

2、以上为高粱到岸理论成本估算，仅供参考，以实际成交价格为准。

数据来源：钢联数据

(2023-2024年) 广东港高粱库存 (万吨)



数据来源：钢联数据

图 1 2023-2024 年广东港高粱库存统计

截至 2024 年度第 1 周（2023 年 1 月 5 日），广东港高粱库存 23.5 万吨，库存较 2023 年第 52 周增加 3.6 万吨；本周广东港到港 7.1 万吨，到港量较上周增加 7.1 万吨，出货量较上周下降 2 万吨，高粱库存小幅提升。

2.2.2 进口高粱市场需求情况分析

(2023-2024年) 南通港高粱和玉米价差图



数据来源：钢联数据

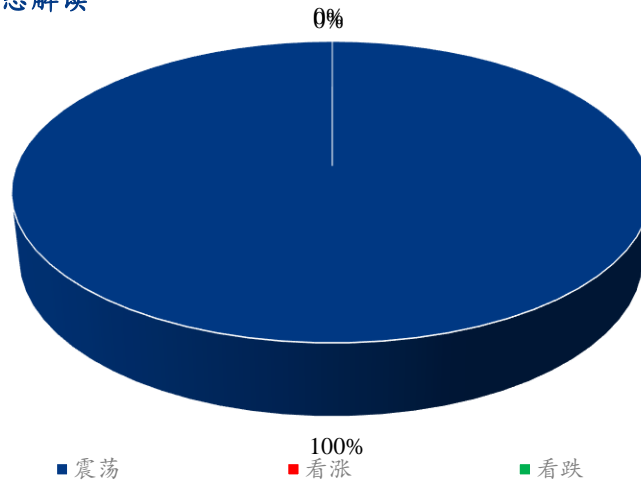
图 2 2023-2024 年南通港玉米高粱价差图

截至 1 月 11 日，南通港二等玉米价格 2500 元/吨。南通港澳大利亚高粱价格为 2870 元/吨，两者价差 370 元/吨。进口高粱价格仍无价格优势，大部分饲料企业暂无

采购行为。

第三章 高粱市场心态解读

贸易商心态解读



数据来源：钢联数据

图3 贸易商心态解读

Mysteel 农产品通过对黑龙江、吉林、辽宁、内蒙古和山西五个产区共 25 家贸易商进行调研统计，

对后期市场看涨占比为 0%，下游需求较差，暂不具备上涨空间。

对后市看震荡占比为 100%，下游需求差，贸易商出货缓慢，市场余粮不多，临近春节，价格变化不大。

对后市看跌占比为 0%，基层粮源不多，粮商收购有限。

第四章 高粱影响因素分析



影响因素分析：

产量：2023 年高粱种植面积增加，利空价格；

库存：贸易商建库意愿较弱，库存低位，利空市场；

需求：下游酿造需求量减少，弱势利空市场；

进口：进口高粱价格稳定，利好市场；

成本：化肥及人工成本高，利好新粮价格；

天气：暂无影响；

物流：物流正常，暂未对市场形成影响

相关产品：玉米价格回落，利空后市；

总结：高粱价格震荡调整为主。

影响因素及影响力值说明

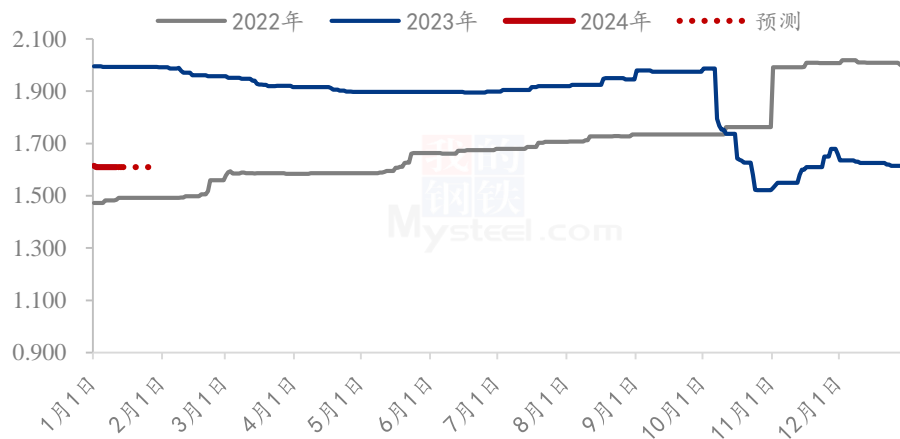
5	重大利好	-5	重大利空
4	明显利好	-4	明显利空
3	一般利好	-3	一般利空
2	小幅利好	-2	小幅利空

1	弱势利好	-1	弱势利空
注：以对价格的影响力确定利好利空因素，该因素的影响力指标是通过与市场人士充分沟通后结合市场客观情况进行的综合数值判定。			

第五章 高粱后市预测

国产高粱基层余粮不多，临近春节，农户卖粮不积极，需求无增加预期，贸易商走货延续缓慢，基本发运库存为主，预计国产高粱价格震荡调整运行。

(2022年-2024年) 国产高粱价格走势预测 (元/斤)



注：自10月1日起，图中高粱价格替换为新季高粱价格

数据来源：钢联数据

图 4 国产高粱价格预测

第六章 大麦市场分析

6.1 大麦市场价格回顾

表 8 各港口大麦价格统计

单位：元/吨

港口	来源国	规格	上周价格	本周价格	涨跌	涨跌幅
青岛港	俄罗斯	毛粮、散粮	2360	2360	0	0
天津港	俄罗斯	毛粮，散粮	2330	2330	0	0
天津港	哈萨克斯坦	毛粮，散粮	2330	2330	0	0
南通港	加拿大	毛粮、散粮	2350	2350	0	0
南通港	法国	毛粮、散粮	2300	2300	0	0
南通港	阿根廷	毛粮、散粮	2350	2350	0	0
广东港	法麦	毛粮、散粮	2450	2450	0	0

数据来源：钢联数据

本周大麦价格仍无明显变化，麦芽厂按需采购，玉米价格较低，大麦需求量有所减少，饲料企业采购量小幅减少，短期需求暂无利好支撑，价格稳中偏弱运行。

6.2 港口大麦供应分析

(2023-2024) 年广东港大麦库存 (万吨)

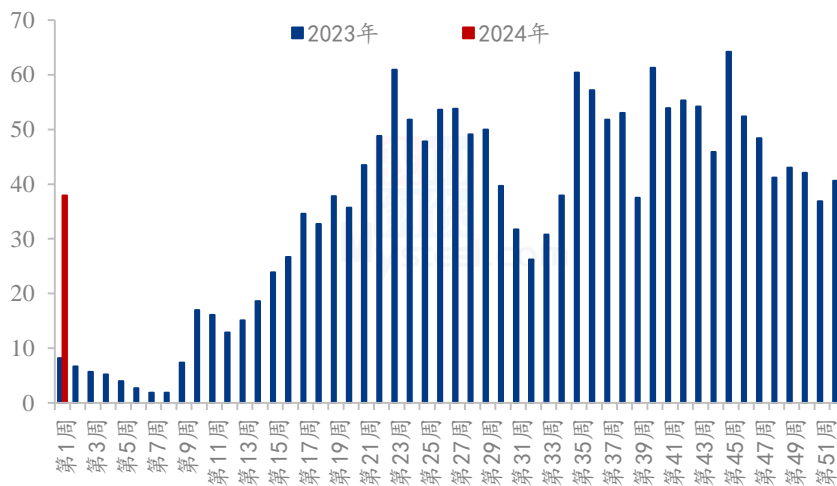


图 5 2023-2024 年广东港口大麦库存统计

数据来源：钢联数据

统计数据显示，截止 2024 度第 1 周（2024 年 1 月 5 日），广东港口本周到港 7.3 万吨；本周库存 37.9 万吨，库存较上周下降 2.7 万吨，出货量 10 万吨，较上周出库量增加 0.3 吨；本周库存小幅下降，同比库存增加幅度较大。

6.3 港口大麦需求分析

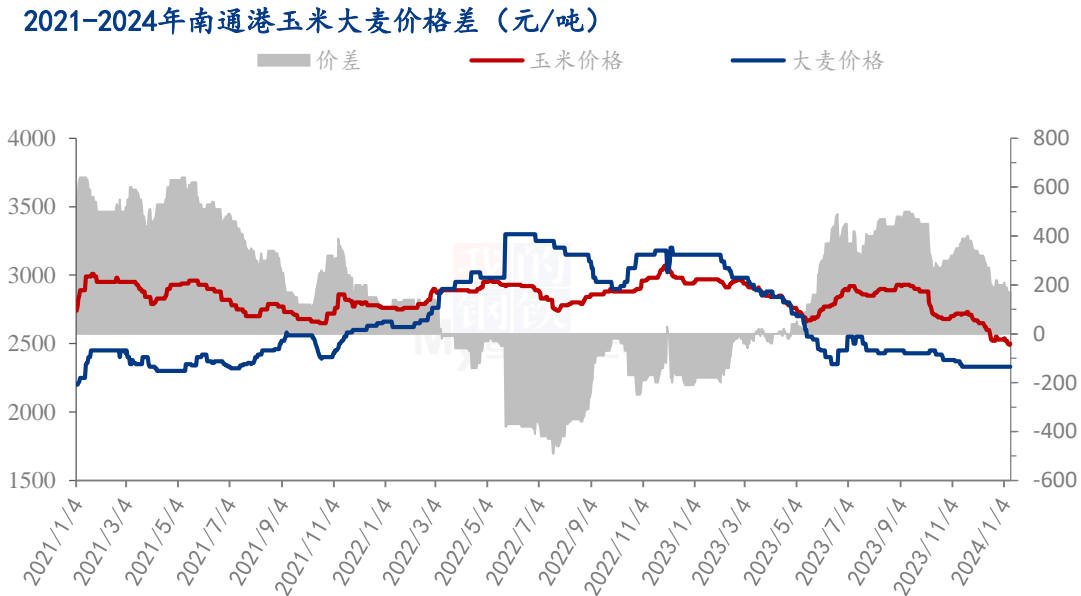
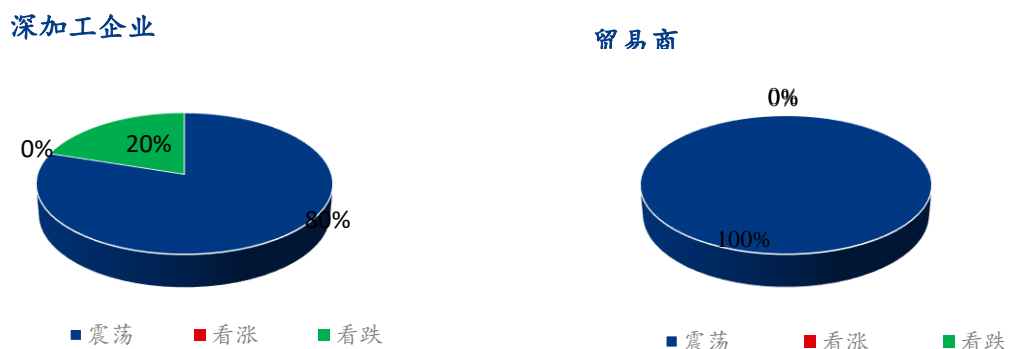


图 6 2021-2024 年南通港玉米高粱价差图

截至1月11日，南通港二等玉米价格 2500 元/吨。南通港加拿大大麦价格为 2330 元/吨，两者价差 170 元/吨，玉米价格低，饲料厂采购大麦用量下降明显。

6.4 大麦市场心态调研



数据来源

数据来源：钢联数据

图 7 大麦市场心态调研

本周随着港口大麦价格呈现稳定趋势，Mysteel 农产品通过对各进口贸易商、深加

工企业共 20 家进行调研统计。

市场看涨占比：深加工企业看涨占比为 0%，贸易商看涨占比为 0%，下游需求差，暂不具备上涨因素。

市场看跌占比：深加工企业看跌占比为 20%，贸易商看跌占比为 0%，临近春节，贸易商抗价心里较强。

市场看震荡占比：深加工企业看震荡的占比为 80%，贸易商看震荡的占比为 100%，下游需求延续清淡，市场成交价格基本一单一议。

6.4 大麦市场后市预测

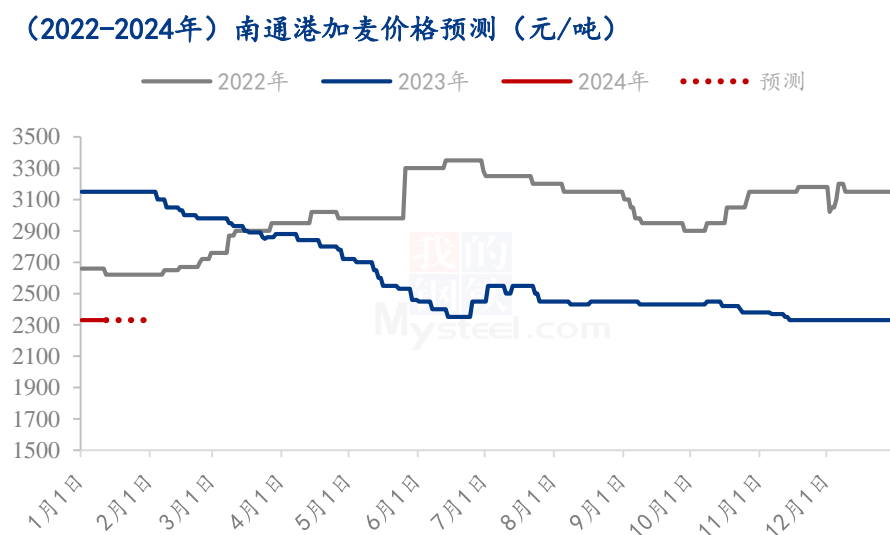


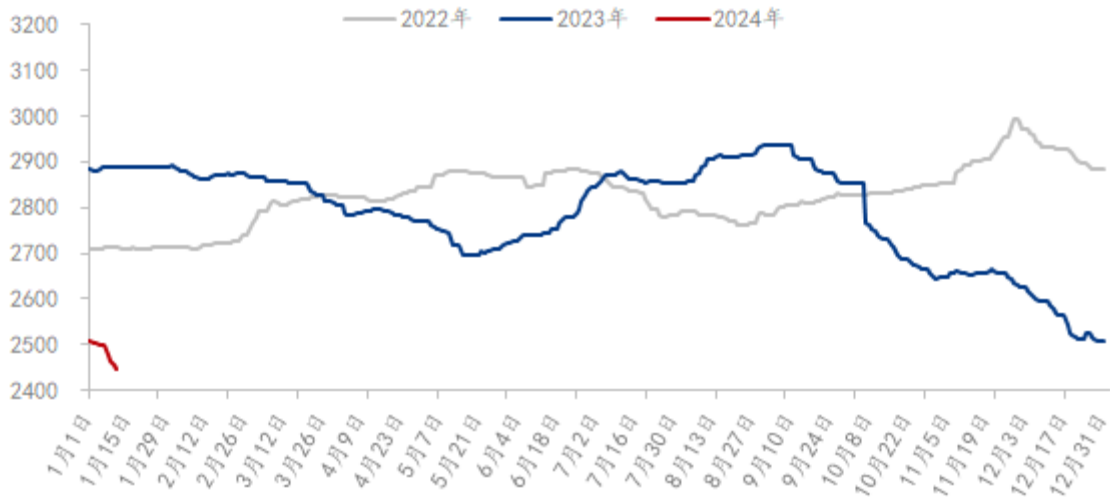
图 8 进口大麦价格预测

目前港口玉米价格偏低，大麦优势不明显，饲料企业采购大麦总量下降，但临近春节，贸易商抗价心态较强，预计节前价格变化不大。

第七章 相关产品分析

玉米

2022-2024年全国玉米均价走势（元/吨）



数据来源：钢联数据

图 9 2022-2024 年全国玉米均价走势图

本周玉米周度均价 2478 元/吨，较上周下跌 28 元/吨。东北玉米价格弱势运行。临近春节，基层售粮节奏有所加快，玉米上量增加，深加工企业厂门到货维持高位，玉米库存上升，目前深加工企业维持压价收购。华北地区价格明显下跌。春节之前部分农户有变现需求，售粮积极性逐渐增强，市场供应相对宽松。销区下游饲料企业采购备货心态不佳，表现谨慎，仅进行少量备货工作。后期受到政策面收储消息的利好影响，港口询价增加。当前正值产区基层售粮旺季，短期内供应压力仍偏大，但下游刚需仍存，市场供需持续博弈，预计价格震荡运行。

资讯编辑：陈丽君 0533-7026579

资讯监督：王涛 0533-7026866

资讯投诉：陈杰 021-26093100