

谷子市场

周度报告

(2024.1.4-2024.1.11)



Mysteel 农产品

编辑：杨凯

电话：0533-7026635

邮箱：yangkai@mysteel.com

谷子市场周度报告

(2024. 1. 4-2024. 1. 11)

研究方法及标准

报告中的数据皆为本机构自有的调研数据，我们通过与市场业内人士的电话交流、在线交流、实地调研等方式对报告中数据进行验证和修正，以力求真实的反馈市场情况，并给出相应的结论，为客户的决策提供必要的帮助和参考。

报告可信度及声明

Mysteel 农产品力求以最详实的信息为客户提供指导与帮助，但对于据此报告做出的任何商业决策可能产生的风险，本机构不承担任何法律责任。

目 录

谷子市场周度报告.....	- 2 -
本周核心观点.....	- 1 -
第一章 谷子/小米市场行情回顾.....	- 1 -
1.1 本周谷子市场价格行情回顾.....	- 1 -
1.2 本周小米市场价格行情回顾.....	- 2 -
1.3 本周糠类价格行情回顾.....	- 2 -
第二章 谷子市场供需格局分析.....	- 3 -
2.1 谷子市场供应情况分析.....	- 3 -
2.2 小米加工厂开工率情况统计.....	- 4 -
第三章 相关产品分析.....	- 4 -
第四章 市场心态调研.....	- 5 -
第五章 谷子后市影响因素分析.....	- 6 -
第六章 后市预测.....	- 7 -

本周核心观点

本周谷子行情整体稳定，产区基层货源难上量，优质谷子存在缺口，粮商收粮按质定价，米厂消化原粮有限，目前走货前期库存，需求暂无利好。从1月份开始，市场需求日益低迷，一类、二类谷子行情暂稳运行，仅有山西产区三类谷子行情偏强，价格高于内蒙古产区价格，货源供应不足，当地行情存在提振，其他产区价格暂稳，市场波动不大，继续观望年前需求，预计短期内价格暂稳为主。

第一章 谷子/小米市场行情回顾

1.1 本周谷子市场价格行情回顾

表 1 主产区谷子价格统计周度

单位：元/斤

主产区	品种	上周价格	本周价格	涨跌
内蒙古赤峰	金苗 K1	2.8	2.8	0
	张杂 13 号	2.45	2.45	0
辽宁朝阳	张杂 13 号	2.45	2.45	0
吉林白城	吨谷	2.25	2.25	0
山西忻州	张杂 3 号	2.28	2.3	0.02
河北张家口	张杂 13 号	2.45	0	0

数据来源：钢联数据

本周谷子行情整体平稳为主，仅有山西张杂 3 号谷子收购价格再次上涨 0.02 元/斤。目前米厂消化库存为主，产区原粮上量困难，基层优质货源不足，价格存在支撑。目前内蒙古赤峰松山区张杂 13 号谷子收购价格 2.4 元/斤，内蒙古赤峰敖汉旗张杂 13 号谷子收购价 2.45 元/斤，当地不同产区之间收购存在价差，货源按质定价为准。

吉林与河北谷子收购价格暂稳。山西谷子基层货源不足，米厂陆续从周边采购，成本略有上涨，当地货源流通困难，价格存在一定支撑。

1.2 本周小米市场价格行情回顾

表 2 主产区小米价格周度统计

单位：元/斤

主产区	品种	上周价格	本周价格	涨跌
内蒙古赤峰	张杂 13 号	3.55	3.55	0
辽宁朝阳	金苗 K1	4.2	4.2	0
吉林白城	吨谷	3.3	3.3	0
山西忻州	张杂 3 号	3.15	3.15	0
河北张家口	张杂 13 号	3.4	3.4	0

数据来源：钢联数据

本周小米价格暂稳，目前米厂按需加工为主，收购原粮品质不一，仍有一定价差。1 月市场需求一般，下游需求疲软，米厂开机率维持低位，整体波动不大。同时辽宁多数米厂停收观望，行情短期内僵持运行。

1.3 本周糠类价格行情回顾

表 3 主产区米糠价格周度统计

单位：元/斤

主产区	类别	上周价格	本周价格	涨跌
内蒙古	油糠	1.45	1.35	-0.1
	粗糠	0.475	0.45	-0.025
辽宁	油糠	1.45	1.4	-0.05
	粗糠	0.525	0.5	-0.025

吉林	油糠	1.4	1.35	-0.05
	粗糠	0.7	0.7	0
山西	油糠	1.25	1.25	0
	粗糠	0.6	0.6	0
河北	油糠	1.35	1.25	-0.1
	粗糠	0.55	0.5	-0.05
山东	油糠	1.45	1.4	-0.05
	粗糠	0.55	0.55	0

来源：钢联数据

米糠价格根据各米厂加工粗细程度及含油量存在合理差异，报价以实际交易为准。

产区糠类价格存在价差，各地米厂刚需发货，由于各家加工品质不一，1月11日内蒙古米厂油糠出货价格 1.35 元/斤，价格下跌 0.1 元/斤，粗糠出货报价 0.45 元/斤，价格下跌 0.025 元/斤。目前糠类需求清淡，高价难成交，市场走货疲软，行情难有提振，商家随行就市。

第二章 谷子市场供需格局分析

2.1 谷子市场供应情况分析

表 4 谷子各产区种植面积增减情况统计

主产区	谷子种植面积增减情况	种植品种
内蒙古赤峰	减少 30%	金苗 K1、张杂 13 号、神谷
吉林白城	减少 50%	吨谷、公谷、金谷
辽宁朝阳	减少 30%	金苗 K1、张杂 13 号、
辽宁阜新	减少 50%	吨谷、公谷
张家口	减少 30%	张杂 3 号、张杂 13 号

山西忻州

减少 40%

晋谷 21 号、张杂 3 号

南省

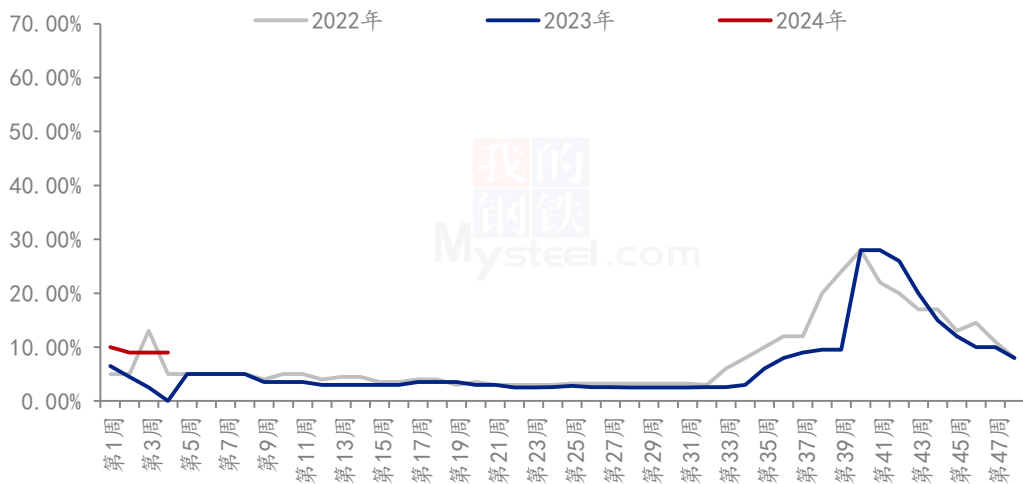
减少 30%

豫谷 18 号、豫谷 33 号

数据来源：钢联数据

2.2 小米加工厂开工率情况统计

(2022-2024年) 全国米厂开工率



数据来源：钢联数据

图 1 产区米厂平均开机率

上图为小米行业米厂平均开机率统计，本周全国米厂平均开工率 9.00%，开工率暂稳运行。目前市场走货缓慢，米厂消化原粮有限，开机难有提振，下游屯粮意愿不强，各地贸易商少量补货，米厂维持合理库存，年前需求总量不大，商家观望情绪浓。

第三章 相关产品分析

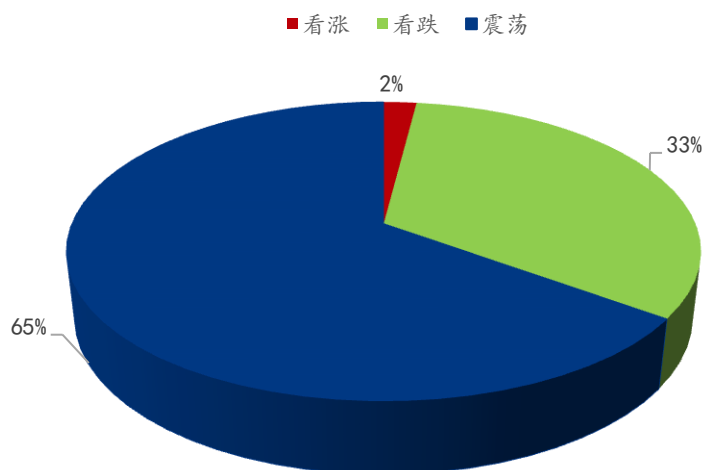
高粱：本周国产粳高粱价格稳定为主，基层粮源不多，临近春节，农户售粮不积极，大部分粮商停收，发运库存；下游酒厂按需采购，贸易商走货缓慢，发运前期订单为主，预计春节前价格变化不大。红缨子高粱市场暂无明显变化，大部分贸易商处理库存发运老客户订单；进口高粱价格小幅下跌，市场供应量充足，贸易商走货缓慢，实际成交执行一单一议，短期价格仍偏弱运行为主。

绿豆：本周大芽豆需求陆续偏强，粮商积极采购，目前余粮品质较差，但价格延续坚挺。随着补货需求启动，带动进口乌兹芽豆走货加快，货源价格小幅偏强。而小

芽豆行情弱势，受进口埃塞芽豆冲击，下游备货总量仍然不大，高价存在抵触现象，行情两极分化。但年前市场仍然存在备货以及屯库情绪，预计后期价格存在稳中偏强的局面。

第四章 市场心态调研

市场心态调研



数据来源：钢联数据

图 2 谷子市场心态调研

上图调研主要群体为粮商、米厂及小米批发商，参考行业内 30 家贸易主体观点。

观点为上涨的群体占 2%。主要原因是基层谷子货源难上量，优质谷子不足，年前市场仍然存在刚需补货，行情存在上涨预期。

观点为震荡的群体占 65%。主要原因是需求持续弱势，米厂走货不佳，而基层货源难上量，短期内价格存在僵持阶段。

观点为下滑的群体占 33%，主要原因是终端消费低迷，小米消费量低于往年水平，市场看跌明显。

第五章 谷子后市影响因素分析



影响因素分析:

开工: 米厂开机维持低位;

产量: 新谷预估产量 133 万吨，单产减少 200 斤;

供给: 产区基层售粮进度在 5 成，中间环节仍有余粮;

需求: 市场需求放缓，小米终端消费有限，行情难有提振;

天气: 降雪天气影响粮商下乡收粮;

心态: 下游市场谨慎购买;

总结: 需求延续疲软，基层货源不足，行情僵持运行。

影响因素及影响力值说明

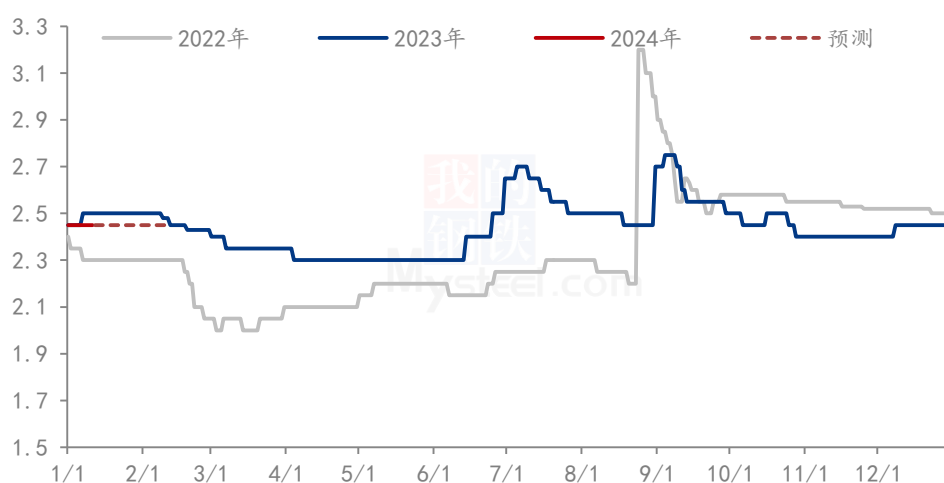
5	重大利好	-5	重大利空
4	明显利好	-4	明显利空
3	一般利好	-3	一般利空
2	小幅利好	-2	小幅利空
1	弱势利好	-1	弱势利空

注：以对价格的影响力确定利好利空因素，该因素的影响力指标是通过与市场人士充分沟通后结合市场客观情况进行的综合数值判定。

第六章 后市预测

本周谷子行情整体稳定，产区基层货源难上量，优质谷子存在缺口，粮商收粮按质定价，米厂消化原粮有限，目前走货前期库存，需求暂无利好。从1月份开始，市场需求日益低迷，一类、二类谷子行情暂稳运行，仅有山西产区三类谷子行情偏强，价格高于内蒙古产区价格，货源供应不足，当地行情存在提振，其他产区价格暂稳，市场波动不大，继续观望年前需求，预计短期内价格暂稳为主。

(2022-2024年) 内蒙古张杂13号谷子价格走势（单位：元/斤）



注：新陈粮交接，9月份开始市场流通新粮为主，Mysteel 农产品开始更新新粮报价。

数据来源：钢联数据

图3 谷子价格走势预测

资讯编辑：杨凯 021-26090201

资讯监督：王涛 021-26090288

资讯投诉：陈杰 021-26093100