

青脚麻鸡市场

周度报告

(2024.1.4-2024.1.11)



Mysteel 农产品

编辑：邹雨微

电话：021-26090246

邮箱：zouyuwei@mysteel.com

青脚麻鸡市场周度报告

(2024.1.4-2024.1.11)

研究方法及标准

报告中的数据皆为本机构自有的调研数据，我们通过与市场业内人士的电话交流、在线交流、实地调研等方式对报告中数据进行验证和修正，以力求真实的反馈市场情况，并给出相应的结论，为客户的决策提供必要的帮助和参考。

报告可信度及声明

Mysteel 农产品力求以最详实的信息为客户提供指导与帮助，但对于据此报告做出的任何商业决策可能产生的风险，本机构不承担任何法律责任。

目 录

青脚麻鸡市场周度报告	- 2 -
本周核心观点.....	- 4 -
第二章 本周青脚麻鸡市场分析	- 4 -
2.1 本周青脚麻鸡市场分析.....	- 4 -
第三章 供需面数据监测情况	- 6 -
3.1 本周国内孵化企业青脚麻鸡出苗量分析.....	- 6 -
第四章 养殖盈利数据监测情况	- 6 -
第五章 饲料原料及替代品.....	- 7 -
5.1 玉米行情分析.....	- 7 -
5.2 生猪行情分析.....	- 7 -
第六章 市场心态调研.....	- 8 -
第七章 后市价格影响因素分析	- 10 -
第八章 青脚麻鸡后市预测.....	- 11 -

本周核心观点

本周，青脚麻鸡市场价格延续弱势，持续下跌。本周，市场供应一般，青脚麻鸡价格受需求端影响明显，市场交投活跃度一般，购销氛围清淡，经销商拿货积极性不高，周度价格稳中偏弱运行，节后需求回落影响，上半周跌幅大于下半周。

表 1 本周基本面概述

	类别	本周	上周	涨跌
供需	青脚麻鸡苗周度出苗量（万羽）	60.00	56.6	6.01%
利润	青脚麻鸡养殖利润（元/只）	1.82	3.68	-50.54%
价格	青脚麻鸡苗价格（元/羽）	2.31	1.74	32.76%
	青脚麻鸡价格（元/斤）	5.45	5.78	-5.71%

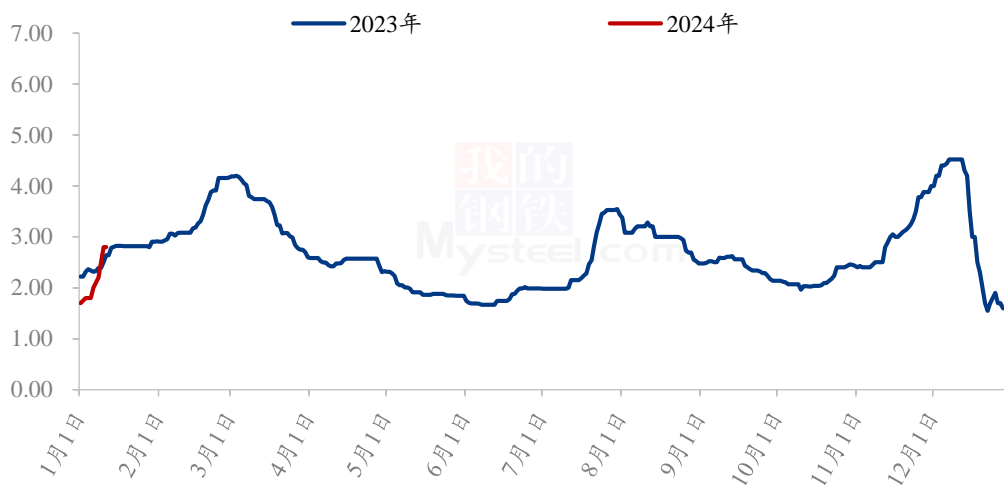
第二章 本周青脚麻鸡市场分析

2.1 本周青脚麻鸡市场分析

2.1.1 本周青脚麻鸡价格稳中下行

本周青脚麻鸡苗均价 2.31 元/羽，较上周均价上涨 0.57 元/羽，环比涨幅 32.76%。本周价格稳中上行，鸡苗供应量一般，一定程度支撑价格上涨。本周市场鸡苗成交价格较为混乱，多以一户一谈为主。预计下周青脚麻鸡苗价格震荡上行为主。

(2023年-2024年) 全国青脚麻鸡苗均价走势图 (元/羽)



数据来源：钢联数据

图 1 全国青脚麻鸡苗均价走势图

本周青脚麻鸡均价 5.45 元/斤，较上周均价下跌 0.33 元/斤，环比跌幅 5.71%。本周全国青脚麻鸡市场价格持续下行。国内市场整体鸡源供应有限，安徽地区养殖出栏积极性较高。节后价格惯性回落影响下，青脚麻鸡价格上半周跌幅高于下半周，市场交投平平，经销商拿货积极性不高，走货不快。山东部分地区周中止跌小幅反弹后弱稳，走货尚可。从全国市场来看，整体需求偏弱，周内价格稳中偏弱运行，上行乏力。

(2023-2024年) 全国青脚麻鸡均价走势图 (元/斤)



数据来源：钢联数据

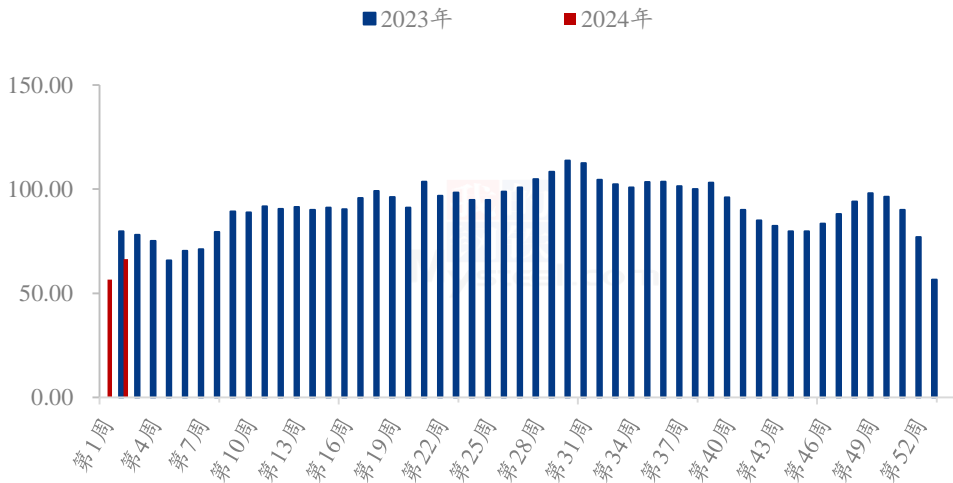
图 2 全国青脚麻鸡均价走势图

第三章 供需面数据监测情况

3.1 本周国内孵化企业青脚麻鸡出苗量分析

据 Mysteel 农产品数据监测，本周样本企业统计出苗量 60 万羽。较上周增多 3.40 万羽，环比增幅 6.01%

(2023年-2024年) 青脚麻鸡样本企业出苗量趋势图 (万羽)



数据来源：钢联数据

图 3 国内孵化企业青脚麻鸡出苗量走势图

第四章 养殖盈利数据监测情况

按出栏毛鸡体重 5.50 斤/只，平均料比 2.10 计算，理论上本周出栏青脚麻鸡平均理论养殖盈利在 1.82 元/只，较上周养殖利润减少 1.86 元/只，环比跌幅 50.54%。

周度青脚麻鸡养殖端盈利减少受以下两方面影响，首先受毛鸡价格下跌影响，其次是对应前期鸡苗价格上涨，养殖成本较上周增多，双重因素造成了青脚麻鸡养殖利润的减少。

(2023年-2024年) 全国青脚麻鸡养殖盈利走势图 (元/只)



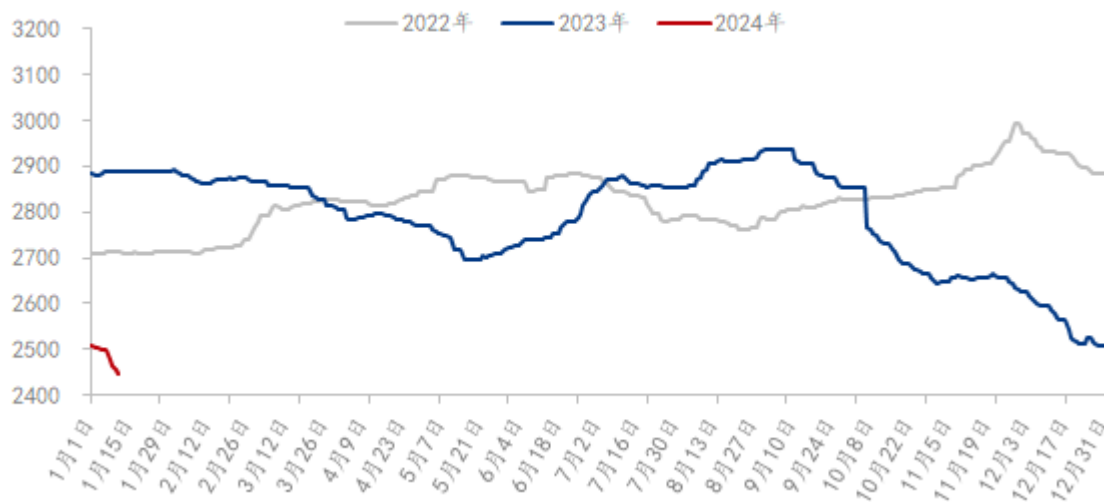
数据来源：钢联数据

图 4 全国青脚麻鸡养殖盈利走势图

第五章 饲料原料及替代品

5.1 玉米行情分析

2022-2024年全国玉米均价走势 (元/吨)



数据来源：钢联数据

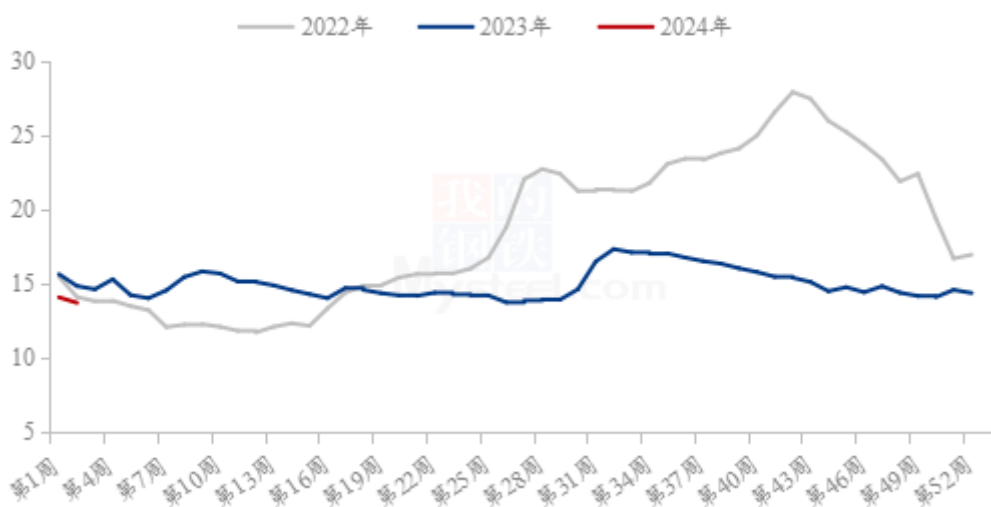
图 5 2021-2023 年全国玉米均价走势

本周玉米周度均价 2478 元/吨，较上周下跌 28 元/吨。东北玉米价格弱势运行。临

近春节，基层售粮节奏有所加快，玉米上量增加，深加工企业厂门到货维持高位，玉米库存上升，目前深加工企业维持压价收购。华北地区价格明显下跌。春节之前部分农户有变现需求，售粮积极性逐渐增强，市场供应相对宽松。销区下游饲料企业采购备货心态不佳，表现谨慎，仅进行少量备货工作。后期受到政策面收储消息的利好影响，港口询价增加。当前正值产区基层售粮旺季，短期内供应压力仍偏大，但下游刚需仍存，市场供需持续博弈，预计价格震荡运行。

5.2 生猪行情分析

全国外三元生猪出栏均价走势图（元/公斤）



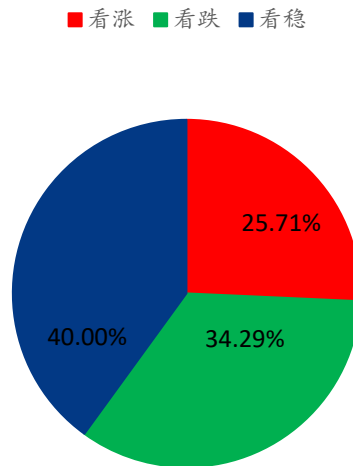
数据来源：钢联数据

图 6 全国外三元生猪出栏均价走势图

本周全国生猪出栏均价在 13.71 元/公斤，较上周下跌 0.37 元/公斤，环比下跌 2.63%，同比下跌 7.61%。本周猪价偏弱震荡，周度重心弱势下行。供应方面来看，尽管企业月度计划小幅缩减且前期超卖，不过猪源流通未显现紧缺局面，企业产能仍有充足存量，养户大猪余量仍待消化，当前供应端依旧充裕。需求方面来看，消费旺季需求整体提升相较有限，南方腌腊情绪接近尾声，消费表现有所疲软，且冻品库存高位已久，需求端支撑稍显乏力。整体来看，供应端仍有存量待消化，而需求端提振预期逐渐调减，供需博弈下行情承压运行，短期猪价或仍延续偏弱态势震荡运行。

第六章 市场心态调研

青脚麻鸡市场心态调研

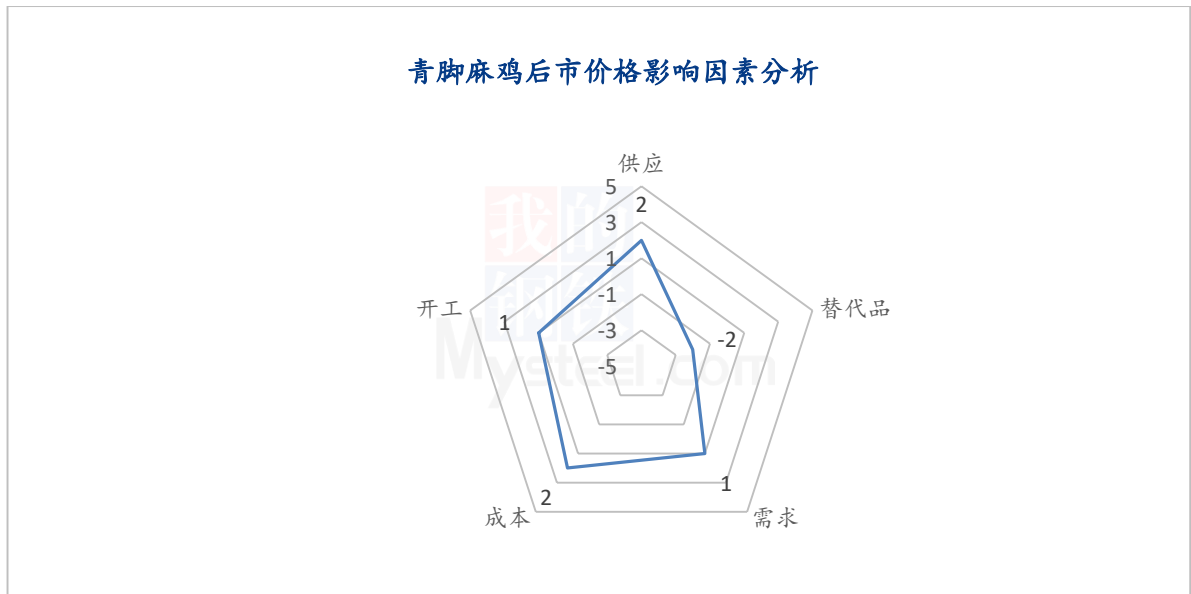


数据来源：钢联数据

图 7 青脚麻鸡市场心态调研

本周 Mysteel 农产品对 35 家样本企业进行下周市场心态调研，这 35 家样本单位有 8 家养殖端，13 家贸易端，4 家屠宰端，10 家孵化企业，看涨 9 家，看跌 12 家，看稳 14 家。平均看涨心态占比 25.71%，看跌心态占比 34.29%，看稳心态占比 40.00%。

第七章 后市价格影响因素分析



影响因素分析：

供应：青脚麻鸡整体供应偏紧，支撑较强

成本：鸡苗价格开启下行通道，饲料价格稳中下行

需求：终端需求稍有好转

开工：开工常态化，支撑尚可

替代品：生猪弱势运行，压制毛鸡

影响因素及影响力值说明

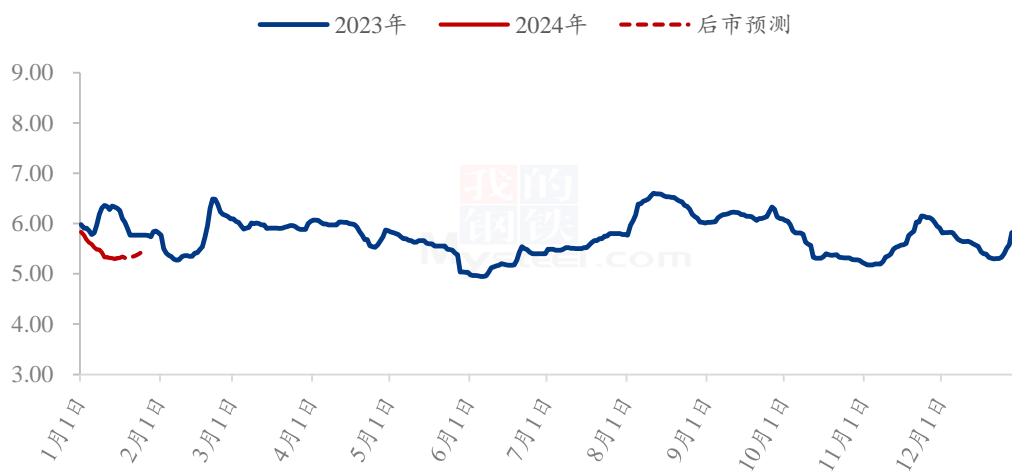
5	重大利好	-5	重大利空
4	明显利好	-4	明显利空
3	一般利好	-3	一般利空
2	小幅利好	-2	小幅利空
1	弱势利好	-1	弱势利空

注：以对价格的影响力确定利好利空因素，该因素的影响力指标是通过与市场人士充分沟通后结合市场客观情况进行的综合数值判定。

第八章 青脚麻鸡后市预测

下周，青脚麻鸡价格或震荡持稳运行为主，从供应端来看，青脚麻鸡市场供应量仍不算大，当前养殖户出栏积极性尚可，根据前期出苗量推算，下周麻鸡出栏量无明显增多，或一定程度上支撑麻鸡价格；需求方面，短期内无节假日提振，相关替代品同样弱勢运行，利好支撑不足，供需博弈，预计下周青脚麻鸡价格震荡持稳运行。

(2023年-2024年) 全国青脚麻鸡均价预测走势图 (元/斤)



数据来源：钢联数据

图 8 全国青脚麻鸡均价预测走势图

资讯编辑：邹雨微 021-26090246

资讯监督：王涛 021-26090288

资讯投诉：陈杰 021-26093100