

维生素市场

周度报告

(2024.1.4-2024.1.11)



Mysteel 农产品

编辑：魏杭君

电话：021-26094278

邮箱：weihangjun@mysteel.com

维生素市场周度报告

(2024. 1. 4-2024. 1. 11)

研究方法及标准

报告中的数据皆为本机构自有的调研数据，我们通过与市场业内人士的电话交流、在线交流、实地调研等方式对报告中数据进行验证和修正，以力求真实的反馈市场情况，并给出相应的结论，为客户的决策提供必要的帮助和参考。

报告可信度及声明

Mysteel 农产品力求以最详实的信息为客户提供指导与帮助，但对于据此报告做出的任何商业决策可能产生的风险，本机构不承担任何法律责任。

目录

第一章 本周维生素产品价格回顾.....	5
第二章 维生素主要品类价格分析.....	6
2.1 维生素 A 价格走势.....	6
2.2 维生素 E 价格走势.....	6
2.3 维生素 C 价格走势.....	7
2.4 维生素 D3 价格走势.....	7
2.5 泛酸钙价格走势.....	8
2.6 维生素 B1 价格走势.....	9
2.7 维生素 B2 价格走势.....	9
2.8 维生素 B6 价格走势.....	10
2.9 维生素 B12 价格走势.....	10
第三章 维生素其他品类分析.....	11
3.1 维生素 K3 价格走势.....	11
3.2 叶酸价格走势.....	11
3.3 生物素价格走势.....	12
3.4 烟酰胺价格走势.....	13
3.5 肌醇价格走势.....	13
3.6 烟酸价格走势.....	14
3.6 氯化胆碱价格走势.....	14

第四章 关联产品行情分析.....	15
4.1 玉米市场行情分析.....	15
4.2 下游生猪市场行情分析.....	- 0 -
4.3 下游禽业肉鸡行情分析.....	17
第五章 维生素产品下周行情展望.....	18

本周核心观点

中国维生素市场维持弱稳运行，个别品类市场报价上调，其余品类维持弱稳态势，实际成交偏于一般。欧洲维生素市场偏弱，市场看空氛围较浓，大部分产品价格稳定在低位。国内维生素 E 市场价格止跌反弹，厂家上调报价，市场成交价小幅上调，下游需求较一般；维生素 K3 工厂间断性停报，受原料成本及供应影响，工厂供货紧张，市场价格坚挺；维生素 C 市场厂家停止报价，市场价格偏稳运行；肌醇市场价格偏弱下调，供过于需。其余多数品类价格维持弱稳运行，市场观望气氛浓郁，终端客户维持按需少量采购，预计维生素市场整体弱稳运行，小幅调整为主。

厂家动态：

据市场消息了解，12月25日，巴斯夫饲料级维生素 E 报价为 62 元/Kg；12月4日，海嘉诺饲料级 80%VB2 报价为 108.00 元/Kg；11月29日，天新药业公布饲料级维生素 B6 报价 148 元/kg，出口报价 19 美元/kg；8月30日，新和成工厂维生素 B6 报价 145 元/kg；8月28日，江西天新药业恢复维生素 B6 饲料级报价，对外报价上调至 145 元/KG；7月12日，受上游原料价格上涨影响，山东丰银饲料级 50%氯化胆碱价格上调至 4.1 元/kg，60%氯化胆碱价格上调至 4.6 元/kg。7月13日，受原料价格上涨影响，辽宁中信生物上调 50%氯化胆碱报价为 4.4 元/kg。7月13日安徽泰格生物饲料级维生素 B6 上调报价 150 元/kg。广济药业饲料级 80%维生素 B2 价格即日（7月4日）起调整为 160 元/公斤。海嘉诺 7月5日起饲料级维生素 B2(80%)上调报价 162 元/公斤。6月15日，天新药业饲料级维生素 B6 和饲料级叶酸停报停签。海嘉诺和恩贝受成本供需影响，VB2 价格均有调整，海嘉诺调整报价 153 元/公斤，恩贝调整报价 155 元/公斤，因百草枯持续低迷，量价齐下，原材料供应严重不足，6月6日瑞邦生物宣布暂停烟酰胺生产，停止报价。6月6日，梅花生物上调 80%维生素 B2 报价为 150 元/kg。北沙制药维生素 E 生产线计划于 6 月底开始停产检修，持续至 8 月中旬，预计停产检修持续 6~7 周。新和成山东维生素 B6 工厂计划从六月中旬开始停产检修，检修时间预计 10 周左右。

第一章 本周维生素产品价格回顾

表 1 全国维生素市场产品价格表

单位：元/公斤

品类	含量	12月28日	1月4日	涨跌	周环比
VA	99%	73	73	0	0.00%
VE	50%	59	62	3	5.08%
VD3	99%	55	55	0	0.00%
泛酸钙	98%	55	55	0	0.00%
VB1	99%	141	141	0	0.00%
VB2	80%	95	95	0	0.00%
VB2	98%	295	295	0	0.00%
VB6	98%	140	140	0	0.00%
VB12	1%	92	92	0	0.00%
MSBVK3	96%	76	76	0	0.00%
MNBVK3	96%	86	86	0	0.00%
VC原粉	99%	22	22	0	0.00%
叶酸	98%	181	181	0	0.00%
生物素	2%	35	35	0	0.00%
烟酸胺	99%	38	38	0	0.00%
肌醇	98%	60	60	0	0.00%
烟酸	99%	37	37	0	0.00%
氯化胆碱	50%	4.3	4.3	0	0.00%

价格回顾：截至发稿日，本周全国维生素市场整体价格波动不大，个别品类价格上调，其余品类价格弱稳运行。市场询单较一般，终端按需适量补货，实单交投较清淡。

数据来源：钢联数据

第二章 维生素主要品类价格分析

2.1 维生素 A 价格走势

据 Mysteel 对全国维生素市场价格调查，本周维生素 VA500 市场价格 72-74 元/kg，采购需求一般，市场报价偏稳运行。



图 1 2021-2024 年维生素 A 价格走势

数据来源：钢联数据

2.2 维生素 E 价格走势

本周国内维生素 E 市场报价 61-63 元/kg，下游需求较一般，市场价格止跌反弹，根据品牌、日期不同，局部有低价货源。



图2 2021-2024年维生素E价格走势图

数据来源：钢联数据

2.3 维生素C价格走势

本周VC原粉国内市场报价21-23元/kg，市场价格偏稳运行，部分品牌略低一些，下游需求活跃。



图3 2021-2024年维生素C价格走势图

数据来源：钢联数据

2.4 维生素D3价格走势

本周国内维生素D3市场主流价格为53-57元/kg，市场需求一般，价格平稳运行。



图 4 2021-2024 年维生素 D3 价格走势

数据来源：钢联数据

2.5 泛酸钙价格走势

本周国内泛酸钙市场主流价格在 54-56 元/kg，上游工厂报价暂稳，下游需求一般，市场价格偏弱运行，实单议价。



图 5 2021-2024 年泛酸钙价格走势

数据来源：钢联数据

2.6 维生素 B1 价格走势

本周国内维生素 B1（80%）市场报价在 138-144 元/kg，下游需求较强，市场询单和寻货积极，市场供货较为紧张，市场成交价格偏稳稍强。



图 6 2021-2024 年维生素 B1 价格走势图

数据来源：钢联数据

2.7 维生素 B2 价格走势

本周国内 VB2(80%)市场价格 90-100 元/kg，VB2(98%)市场价格 280-310 元/kg。厂家恢复报价，市场报价偏稳运行，市场实际需求一般，目前暂以处理前期订单为主，根据品牌、日期不同，局部价格略低。



图 7 2021-2024 年维生素 B2（80%）价格走势图

2.8 维生素 B6 价格走势

本周国内市场主流报价 136-144 元/kg，市场偏稳运行，市场需求较一般。11 月 29 日，天新药业公布饲料级维生素 B6 报价 148 元/kg，出口报价 19 美元/kg。



图 8 2021-2024 年维生素 B6 价格走势图

数据来源：钢联数据

2.9 维生素 B12 价格走势

本周国内市场主流报价 90-94 元/kg，工厂上调报价，市场整体价格基本平稳，市场需求一般，价格偏稳运行。



图 9 2021-2024 年维生素 B12 价格走势图

第三章 维生素其他品类分析

3.1 维生素 K3 价格走势

本周国内维生素 K3（MSB）市场主流价格在 72-80 元/kg，MNB 市场价格在 82-90 元/kg。下游需求较活跃，厂家上调报价，上游工厂发货正常，市场价格偏强运行，实单议价成交为主。



图 10 2021-2024 年维生素 K3 价格走势

数据来源：钢联数据

3.2 叶酸价格走势

本周国内市场主流报价 180-182 元/kg，叶酸目前总体需求不旺，市场成交一般，价格偏弱运行。6月15日，天新药业饲料级叶酸停报停签。



图 11 2021-2024 年叶酸价格走势

数据来源：钢联数据

3.3 生物素价格走势

本周国内 2%生物素市场价格在 34-36 元/kg，价格偏稳运行，市场询单一般，交投价格偏弱，部分价格略低。



图 12 2021-2024 年生物素价格走势

数据来源：钢联数据

3.4 烟酰胺价格走势

本周国内市场主流报价 36-40 元/kg，市场价格偏稳运行，市场询单一般，交投价格平稳，部分价格略低。



图 13 2021-2024 年烟酰胺价格走势

数据来源：钢联数据

3.5 肌醇价格走势

本周国内肌醇市场报价 55-65 元/kg，价格偏弱下调，市场需求较弱，市场供大于需，后期需关注工厂生产和发货情况。



图 14 2021-2024 年肌醇价格走势

3.6 烟酸价格走势

本周国内市场主流报价 36-38 元/kg，市场成交较为平稳，市场询单一般，交投价格平稳偏弱，部分价格略低。



图 15 2021-2024 年烟酸价格走势图

数据来源：钢联数据

3.6 氯化胆碱价格走势

本周国内氯化胆碱市场价格 4.2-4.4 元/kg。胆碱，受原料三甲胺价格小幅波动，胆碱工厂报价动态调整，后续主要关注其原料端三甲胺及环氧乙烷变化情况。7月12日，受上游原料价格上涨影响，山东丰银饲料级 50%氯化胆碱价格上调至 4.1 元/kg，60%氯化胆碱价格上调至 4.6 元/kg。7月13日，受原料价格上涨影响，辽宁中信生物上调 50%氯化胆碱报价为 4.4 元/kg。



图 16 2021-2024 年氯化胆碱价格走势图

数据来源：钢联数据

第四章 关联产品行情分析

4.1 玉米市场行情分析

本周玉米周度均价 2478 元/吨，较上周下跌 28 元/吨。东北玉米价格弱势运行。临近春节，基层售粮节奏有所加快，玉米上量增加，深加工企业厂门到货维持高位，玉米库存上升，目前深加工企业维持压价收购。华北地区价格明显下跌。春节之前部分农户有变现需求，售粮积极性逐渐增强，市场供应相对宽松。销区下游饲料企业采购备货心态不佳，表现谨慎，仅进行少量备货工作。后期受到政策面收储消息的利好影响，港口询价增加。当前正值产区基层售粮旺季，短期内供应压力仍偏大，但下游刚需仍存，市场供需持续博弈，预计价格震荡运行。

2022-2024年全国玉米均价走势（元/吨）

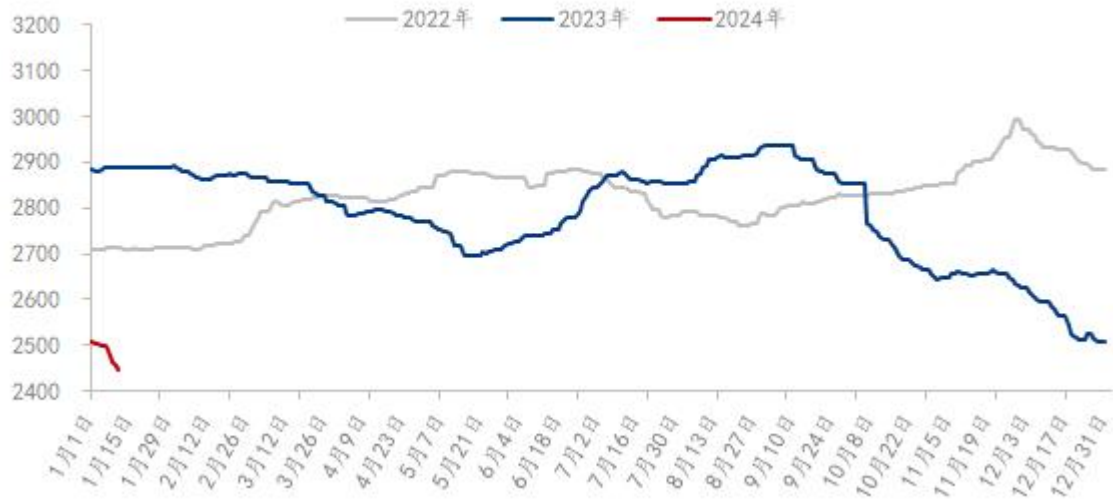


图 17 2022-2024 年全国玉米均价走势图

数据来源：钢联数据

4.2 下游生猪市场行情分析

本周全国生猪出栏均价在 13.71 元/公斤，较上周下跌 0.37 元/公斤，环比下跌 2.63%，同比下跌 7.61%。本周猪价偏弱震荡，周度重心弱势下行。供应方面来看，尽管企业月度计划小幅缩减且前期超卖，不过猪源流通未显现紧缺局面，企业产能仍有充足存量，养户大猪余量仍待消化，当前供应端依旧充裕。需求方面来看，消费旺季需求整体提升相较有限，南方腌腊情绪接近尾声，消费表现有所疲软，且冻品库存高位已久，需求端支撑稍显乏力。整体来看，供应端仍有存量待消化，而需求端提振预期逐渐调减，供需博弈下行情承压运行，短期猪价或仍延续偏弱态势震荡运行。

全国外三元生猪出栏均价走势图（元/公斤）

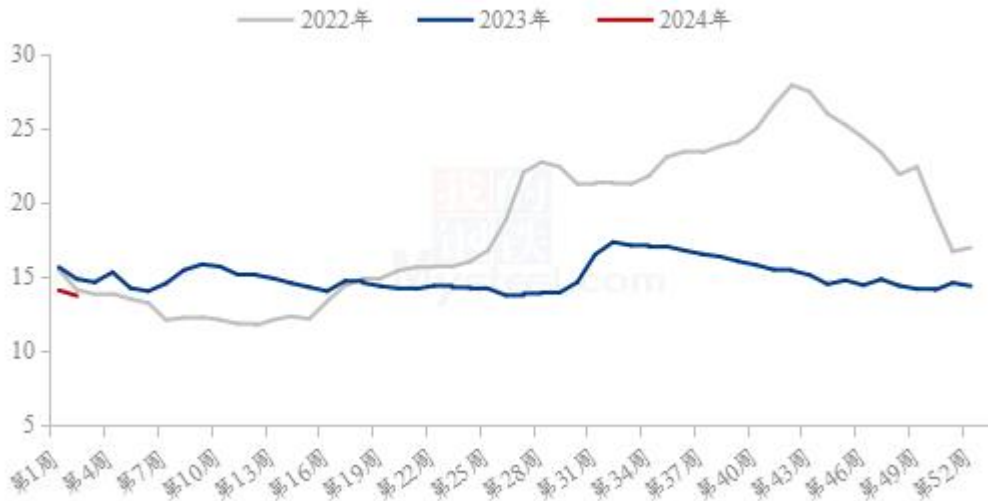


图 18 全国外三元生猪出栏均价走势图

数据来源：钢联数据

4.3 下游禽业肉鸡行情分析

本周白羽肉鸡价格先涨后跌，全国棚前成交均价为 3.84 元/斤，环比上涨 3.78%，同比跌幅 5.88%。毛鸡价格整体呈弱势的抛物线走势，前期延续上周分割品走货的趋势，毛鸡再度上调，刺激经销端备货和养殖端补栏；中期山东毛鸡实际成交最高加价临近 4.00 元/斤，各大屠企开始限价收鸡，随着养户看涨无望出栏，鸡源逐步缓解，成交也逐步下滑；后期下游分割品落价，走货低迷利空毛鸡价格，实际成交压

制在报价附近，东北产区因鸡源充裕，整体相对稳定。

(2023年-2024年) 全国白羽肉鸡均价走势图 (元/斤)

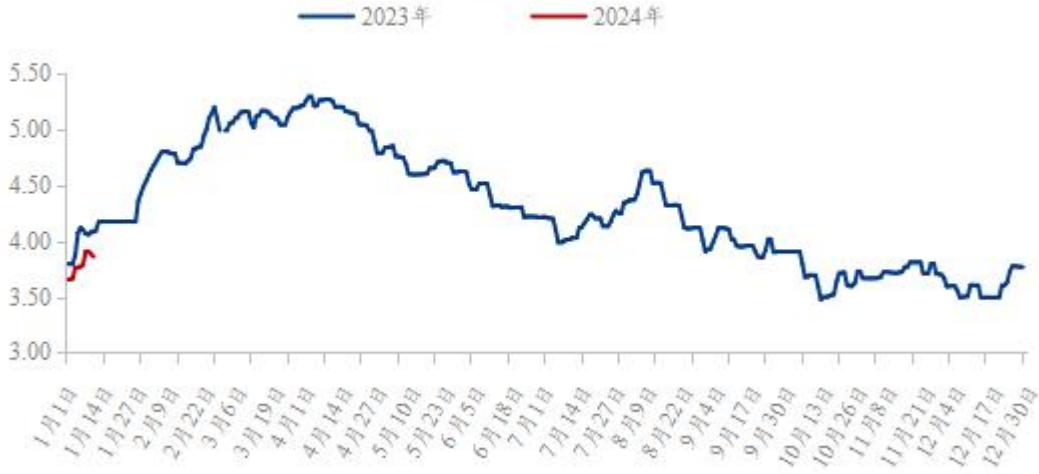


图 19 全国白羽肉鸡均价走势图

数据来源：钢联数据

第五章 维生素产品下周行情展望

维生素市场个别品类价格小幅上调，其余品类维持弱稳运行，整体市场观望气氛浓郁，终端客户维持按需少量采购，预计维生素市场整体持稳，小幅调整为主，市场需求仍旧偏弱，终端按需少量采买，整体询单氛围平静，大部分品类交投寡淡；维生素E市场厂家上调报价，市场价格上调，下游需求较一般，市场价格止跌反弹；维生素C国内供应宽松，出口较好，部分厂家仍停报，市场价格偏稳运行；肌醇市场供过于需，市场价格下调。预计维生素市场短期延续弱稳态势，后期需关注工厂生产和发货情况，欧洲市场大部分维生素品种仍旧处于弱势。

免责声明:

Mysteel 力求使用准确的数据信息，客观公正地表达内容及观点，但这并不构成对客户直接决策建议，客户不应以此取代自己的独立判断，客户应该十分清楚，其据此做出的任何决策与 Mysteel 及其员工无关。报告中的信息均来源于公开资料及本公司合法获得的相关资料，Mysteel 不确定客户收到本报告时相关信息是否已发生变更，报告中的内容和意见仅供参考，在任何情况下，Mysteel 对客户及其员工对使用本报告及内容所引发的任何直接或间接损失概不负责，任何形式的分享收益或者分担损失的书面或口头承诺均为无效，Mysteel 及员工亦不为客户因使用本报告或报告所载内容引起的任何损失承担任何责任。

资讯编辑：魏杭君 021-26094278

资讯监督：朱喜安 021-26093675

资讯投诉：陈 杰 021-26093100