

氨基酸市场

周度报告

(2022.12.29-2023.1.5)



Mysteel 农产品

编辑：陈荣

电话：021-26094319

邮箱：chenrong@mysteel.com

传真：021-66896937

氨基酸市场周度报告

(2022. 12. 29-2022. 1. 5)

研究方法及标准

报告中的数据皆为本机构自有的调研数据，我们通过与市场业内人士的电话交流、在线交流、实地调研等方式对报告中数据进行验证和修正，以力求真实的反馈市场情况，并给出相应的结论，为客户的决策提供必要的帮助和参考。

报告可信度及声明

Mysteel 农产品力求以最详实的信息为客户提供指导与帮助，但对于据此报告做出的任何商业决策可能产生的风险，本机构不承担任何法律责任。

目 录

氨基酸市场周度报告	- 2 -
本周核心观点	- 1 -
第一章 本周氨基酸基本面概述	- 1 -
第二章 本周氨基酸价格走势分析	- 2 -
2.1 赖氨酸价格分析	- 2 -
2.2 苏氨酸价格分析	- 4 -
2.3 蛋氨酸价格分析	- 5 -
2.4 色、缬氨酸价格分析	- 6 -
第三章 氨基酸供应分析	- 7 -
第四章 氨基酸需求分析	- 8 -
第五章 相关产品	- 8 -
5.1 玉米市场分析	- 8 -
5.2 生猪市场分析	- 9 -
5.3 肉鸡市场分析	- 10 -
5.4 蛋鸡市场分析	- 11 -
第六章 氨基酸行情展望	- 11 -

本周核心观点

本周氨基酸市场价格整体继续偏弱下调态势，70%赖氨酸、98.5%赖氨酸蛋氨酸小幅下跌，苏氨酸、色氨酸偏弱震荡运行，缬氨酸现货紧张，市场价格逐渐上扬。氨基酸供应端厂家减产计划进行下赖氨酸、苏氨酸产量环比减少。本周赖苏企业报价继续偏弱运行，部分企业继续下调，70%赖氨酸运行在5.2-5.6元/公斤之间，98.5%赖氨酸运行在8.3-8.9元/公斤之间，苏氨酸运行在8.4-8.9元/公斤之间，下游多数年关备货已经完成，需求较为弱势下，下游企业多观望为主，备货较少，市场成交偏于清淡，市场价格弱稳运行。蛋氨酸11月进口大增，出口小增下市场价格抛货进行，少量企业备货刚需，市场价格逐渐下调至19-20元/公斤之间，部分市场价格跌破19元/公斤。色氨酸整体市场价格弱稳震荡，关注豆粕走势及下游需求变化，短期预计色氨酸价格震荡为主。缬氨酸供应趋紧运行，现货紧张下游需求较好，整体价格上涨运行，短期预计价格偏强震荡。

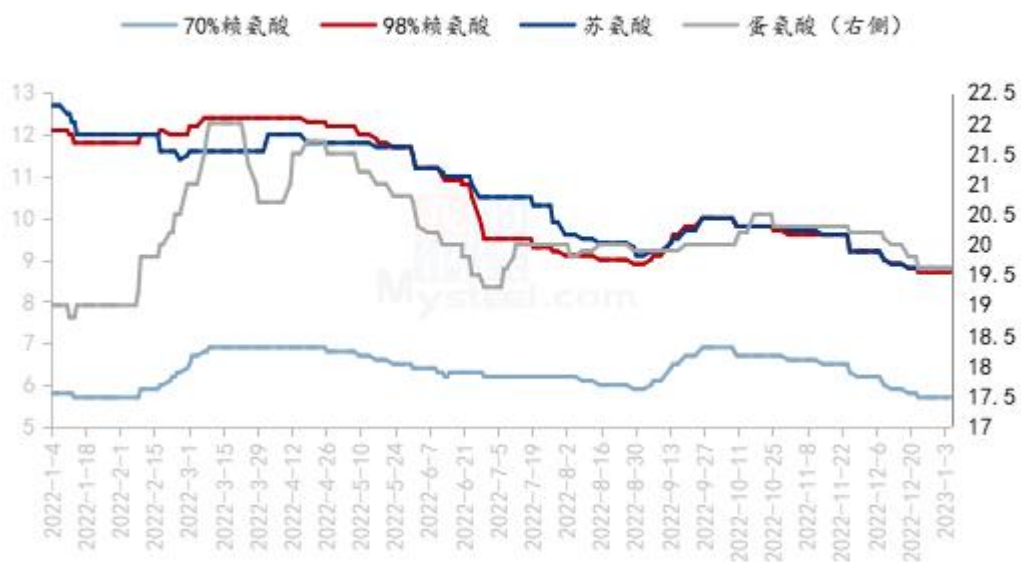
第一章 本周氨基酸基本面概述

	类别	本周	上周	涨跌
价格	70%赖氨酸（元/公斤）	5.7	5.8	-1.72%
	98.5%赖氨酸（元/公斤）	8.7	8.8	-1.14%
	苏氨酸（元/公斤）	8.8	8.8	0.00%
	蛋氨酸（元/公斤）	19.5	19.8	-1.52%
	色氨酸（元/公斤）	66	66	0.00%
	缬氨酸（元/公斤）	26.5	24.5	8.16%
供应	赖氨酸企业开机率	62%	67%	-5.00%
	苏氨酸企业开机率	69%	70%	-1.00%
	蛋氨酸企业开机率	80%	80%	0.00%

	色氨酸企业开机率	56%	56%	0.00%
需求	下游方面	下游多数备货 1-2 月左右库存。		
	出口方面	11 月 98.5%赖氨酸、苏氨酸环比大降，蛋氨酸出口和进口均增加。		

第二章 本周氨基酸价格走势分析

国内氨基酸市场价格均价走势图（单位：元/公斤）



数据来源：钢联数据

图 1 国内氨基酸市场价格走势图

2.1 赖氨酸价格分析

表 1 赖氨酸硫酸盐国内市场价格

单位：元/公斤

省份	2023/1/5	2022/12/29	周环比
黑龙江	5.5	5.6	-1.79%
山东	5.5	5.7	-3.51%
广东	5.9	5.9	0.00%
北京	5.6	5.7	-1.75%
四川	5.8	5.9	-1.69%
南昌	5.7	5.8	-1.72%
上海	5.7	5.8	-1.72%

数据来源：钢联数据

表 2 赖氨酸盐酸盐国内市场价格

单位：元/公斤

省份	2023/1/5	2022/12/29	周环比
黑龙江	8.7	8.8	-1.14%
山东	8.5	8.7	-2.30%
广东	8.9	8.9	0.00%
北京	8.6	8.7	-1.15%
四川	8.8	8.9	-1.12%
南昌	8.7	8.8	-1.14%
上海	8.7	8.8	-1.14%

本周赖氨酸部分厂家报价趋弱下调，70%赖氨酸本周均价 5.7 元/公斤，环比降幅 1.72%；98.5%赖氨酸均价 8.7 元/公斤，环比降幅 1.14%，整体市场价格跟随企业报价偏弱下调，报价方面，70%赖氨酸运行在 5.2-5.6 元/公斤之间，98.5%赖氨酸运行在 8.3-8.9 元/公斤之间。供应端企业正常生产为主，企业减产或停产进行下减量明显，开机率较上周有所下降，关注金玉锋投产进程。需求端下游多数年关备货已经完成，需求较为弱势下，下游企业多观望为主，备货较少，市场成交偏于清淡，市场价格逐步下调。据中国海关数据统计，2022 年 11 月中国赖氨酸与赖氨酸盐及酯的出口量约为 57733 吨，环比降幅 22%，同比降幅 28%。2022 年 1-11 月我国赖氨酸与赖氨酸盐及酯的出口量约为 865211 吨，同比增幅 19.12%。

2.2 苏氨酸价格分析

表 3 苏氨酸国内市场价格

单位：元/公斤

省份	2023/1/5	2022/12/29	周环比
山东	8.7	8.7	0.00%
广东	8.9	8.9	0.00%
北京	8.8	8.8	0.00%
四川	8.9	8.9	0.00%
南昌	8.9	8.9	0.00%
上海	8.9	8.9	0.00%

本周苏氨酸厂家报价偏弱运行至 8.4-8.8 元/公斤之间，苏氨酸市

场价格均价 8.8 元/公斤，环比持平，市场价格逐渐偏弱下调至 8.7-8.9 元/公斤之间，供应端企业正常生产发货为主，部分企业少量减产，关注投产进程及生产情况。需求端下游多数备货至年后，库存 1.5-2 月左右，整体需求偏于清淡，贸易市场价格较为宽泛，部分市场跌至低位，少数存在抛货现象，关注出口订单，据了解近期出口需求仍旧清淡。据中国海关数据统计，2022 年 11 月中国苏氨酸出口量 37638 吨，环比降幅 5.94%，同比降幅 35.51%。2022 年 1-11 月，我国苏氨酸出口量约为 504409 吨，同比降幅 1.9%。

2.3 蛋氨酸价格分析

表 4 蛋氨酸国内市场价格

单位：元/公斤

省份	2023/1/5	2022/12/29	周环比
山东	19.4	19.5	-0.51%
广东	19.7	20.1	-1.99%
北京	19.5	19.7	-1.02%
四川	19.7	20.1	-1.99%
南昌	19.6	19.8	-1.01%
上海	19.6	19.8	-1.01%

本周蛋氨酸企业报价偏弱运行，蛋氨酸市场均价 19.6 元/公斤，环比下调 1.01%。市场报价逐渐趋弱下调至 19-20 元/公斤之间，国产品牌在 19-19.5 元/公斤之间，进口品牌在 19.5-20 元/公斤之间。供应端国内企业正常生产，主发前期订单为主。11 月进口大增下国内供应增加较多，需求持续疲软下市场价格继续偏弱下调，部分市场价格跌破 19 元/公斤，存在抛货现象，短期预计蛋氨酸价格偏弱运行。据中国海关数据显示，2022 年 11 月，我国固体蛋氨酸出口量约为 8706 吨，环比增幅 40.26%，同比增幅 28.28%。2022 年 1-11 月，我国固体蛋氨酸出口量约为 109366 吨，同比增幅 43.03%。

2.4 色、缬氨酸价格分析

表 5 色、缬氨酸国内市场价格

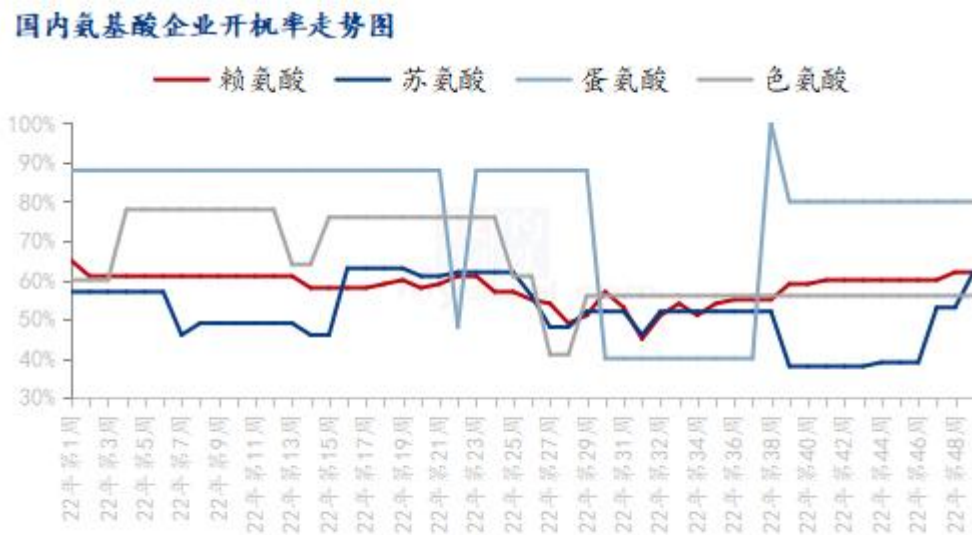
单位：元/公斤

	2023/1/5	2022/12/29	周环比
山东	65	65	0.00%
广东	68	68	0.00%
北京	66	66	0.00%
四川	68	68	0.00%
南昌	67	67	0.00%
上海	67	67	0.00%
国内缬氨酸	26.5	24.5	8.16%

数据来源：钢联数据

本周色氨酸方面，本周色氨酸市场均价 67 元/公斤，环比持平。厂家报价偏稳运行，市场价格偏强运行在 65-68 元/公斤之间。供应端企业逐渐复产，产量环比或将增加，主发订单为主，需求端下游企业随采随用居多，整体偏弱运行，且豆粕价格趋弱下调，上涨动力不足下难以提振色氨酸价格，短期预计偏弱运行。缬氨酸方面，周缬氨酸市场均价 26.5 元/公斤，环比增幅 8.16%。缬氨酸厂家报价暂稳，市场价格偏强运行。供应端生产正常，现货供应趋紧运行，需求端多有备货需求，多数库存偏低，短期预计缬氨酸价格稳定偏强运行。

第三章 氨基酸供应分析



数据来源：钢联数据

图 2 国内氨基酸企业开机率走势图

本周国内氨基酸各产品开机小幅降低。赖氨酸开工率 62%，厂家逐渐减产，整体开机率有所下调；苏氨酸开工率为 69%，厂家正常生产，整体开机正常运行；蛋氨酸开工率 80%，个别厂家执行检修计划，整体开工稳定运行；色氨酸开工率为 56%，部分企业开机低位，开机率偏低震荡运行。

第三章 氨基酸需求分析

产品	下游市场
赖氨酸	下游备货多在 1-2 月左右库存，部分地区小型饲料厂有少量备货需求。国外需求大减，出口数量减少。
苏氨酸	下游备货多在 1-2 月左右库存，国外需求减少，11 月出口环比减少。
蛋氨酸	中小型饲料企业逐渐补库，整体库存 1-2 月左右。11 月蛋氨酸出口/进口环比增加，关注 12 月变化。
色氨酸、缬氨酸	豆粕价格震荡运行，整体色氨酸及缬氨酸需求量平稳增加，下游多观望为主，但现货依旧紧缺。

数据来源：钢联数据

第五章 相关产品

5.1 玉米市场分析

2020-2023年全国玉米均价走势（元/吨）



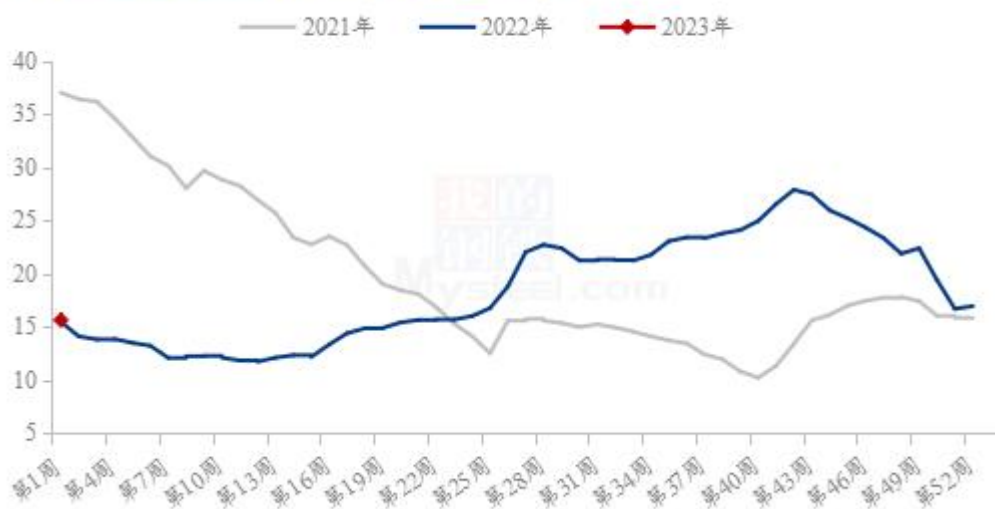
数据来源：钢联数据

图 3 2020-2022 年全国玉米均价走势图

本周全国玉米市场价格主流稳定，局部小幅上涨。东北地区基层农户售粮意愿不高，渠道库存保持低位，贸易商仍以随收随走为主，市场供应端压力减弱，部分有收购需求企业小幅提价吸引到货。截至1月4日，哈尔滨市场玉米价格2710元/吨，较上周上涨10元/吨；长春市场玉米价格2740元/吨，较上周持平。华北地区玉米价格先跌后稳。节前农户售粮节奏相对平均，由于担心节后价格继续下跌，贸易商出货积极性尚可，深加工企业到货量本周初维持高位，压价收购，随着价格下跌，到货量减少，价格逐渐止跌企稳。销区玉米市场整体先稳后涨。周初下游企业节前备货工作基本完成，采购热情低，市场成交清淡，贸易商走货以合同为主，现货交易较少；后期受期货上涨、北港集港量较低导致收购成本增加等影响，南方港口贸易商报价信心增强，南港报价走强。

5.2 生猪市场分析

全国外三元生猪出栏均价走势图（元/公斤）



数据来源：钢联数据

图4 全国外三元生猪出栏均价走势图

本周生猪出栏均价为15.63元/公斤，较上周下跌1.31元/公斤，环比下跌7.73%，同比上涨1.17%。本周猪价跌势明显，虽元旦节前略有支撑，但整体延续性不足，月度重心下移明显。供应方面来看，规模企业1月出栏压力不减，整体节奏稳定；年关将至，社会场出栏较为积极但成交一般，资金流承压多降价出栏，市场猪源供应相对充足。需求方面来看，社会面新冠病毒影响延续，需求整体表现同比缩减明显，终端采购意愿跟进难以持续，成交表现欠佳。整体来看，市场供应端稳定但下游消化能力不足，年关需求难以有效支撑，短期行情弱勢运行，虽年前

局部或有反弹，但猪价走势仍偏弱震荡为主。

5.3 肉鸡市场分析

全国白羽肉鸡均价走势图（元/斤）



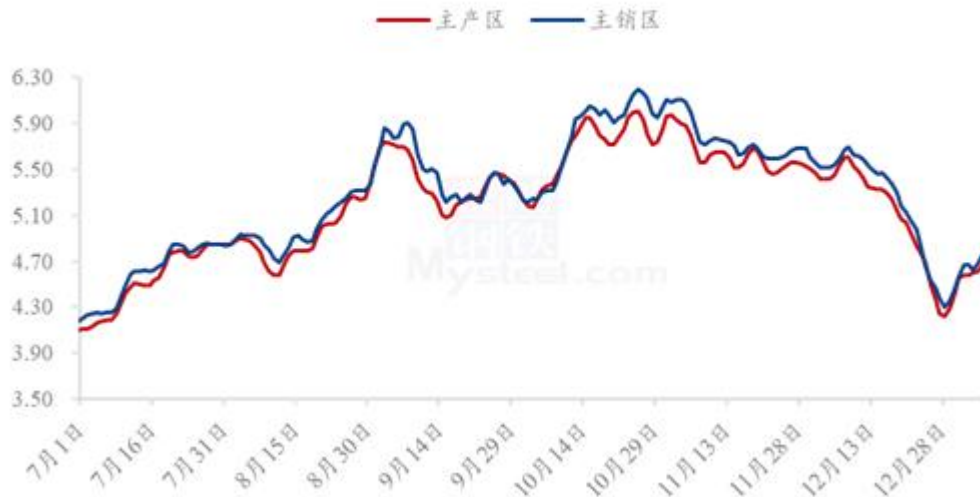
数据来源：钢联数据

图 5 全国白羽肉鸡均价走势图

本周白羽肉鸡价格周尾急剧拉升，昙花一现，周内全国棚前成交均价为 3.85 元/斤，较上周上涨 0.16 元/斤，环比涨幅为 4.34%，同比跌幅为 2.28%。本周处于元旦假期，周前期大部分时间毛鸡价格相对稳定，元旦期间甚至出现社会鸡源低于报价的情况；后期屠企为刺激产品走货，上调毛鸡收购价格，养殖端压栏情绪高涨，造成周尾短期的鸡源空档，价格高开高走，随着社会鸡屠企放假在即，养殖端在周尾开始加速出鸡，造成报价上涨，成交下滑的局面。屠企合同鸡源相对稳定，价格按照前期合同推进，受开工不足影响，企业无力收购社会鸡源。

5.4 蛋鸡市场分析

全国鸡蛋主产区与主销区价格对比图（元/斤）



数据来源：钢联数据

图6 全国鸡蛋主产区与主销区价格对比图

本周鸡蛋主产区均价 4.57 元/斤，较上周上涨 0.13 元/斤，涨幅 2.93%；主销区均价 4.64 元/斤，较上周上涨 0.14 元/斤，涨幅 3.11%，周内产销区价格稳步上涨。终端需求逐渐好转，市场走货恢复正常状态，部分地区务工人员返乡，内销需求较好，市场交投活跃，加之恰逢元旦节日，各环节拿货积极性提高，推动蛋价逆袭反弹。预计下周鸡蛋市场继续偏强运行，调整幅度或在 0.20 元/斤左右，主产区均价预期在 4.70-4.80 元/斤上下。

第六章 氨基酸行情展望

赖氨酸：本周上游企业多数正常生产发货为主，厂家复产计划执行下预计开机率偏强。厂家报价宽泛运行，预计下周赖氨酸价格偏弱震荡运行。

苏氨酸：本周上游企业多数正常生产发货为主，复产及投产计划进行下预计偏强运行，国内成交暂时一般，预计下周价格预计偏弱震荡为主。

蛋氨酸：本周蛋氨酸厂家报价上涨，市场价格震荡整理，但成交一般，市场需求恢复下预计价格稳定运行。

色氨酸及缬氨酸：本周厂家报价偏强，市场价格高位震荡，下游

询单仍积极，询部分地区货源紧缺，豆粕提振不足下预计下周色氨酸价格偏稳运行，缬氨酸价格偏强运行。

资讯编辑：陈 荣 021-26094319

资讯监督：朱喜安 021-26093675

资讯投诉：陈 杰 021-26093100