

青脚麻鸡市场

周度报告

(2022.12.29-2023.1.5)



Mysteel 农产品

编辑：朱鹏亮、程婧

电话：0533-7026587

邮箱：chengjing@mysteel.com

青脚麻鸡市场周度报告

(2022.12.29-2023.1.5)

研究方法及标准

报告中的数据皆为本机构自有的调研数据，我们通过与市场业内人士的电话交流、在线交流、实地调研等方式对报告中数据进行验证和修正，以力求真实的反馈市场情况，并给出相应的结论，为客户的决策提供必要的帮助和参考。

报告可信度及声明

Mysteel 农产品力求以最详实的信息为客户提供指导与帮助，但对于据此报告做出的任何商业决策可能产生的风险，本机构不承担任何法律责任。

目 录

本周核心观点.....	- 4 -
第一章 本周基本面概述.....	- 4 -
第二章 本周青脚麻鸡市场分析	- 4 -
2.1 本周青脚麻鸡市场分析.....	- 4 -
第三章 供需面数据监测情况	- 5 -
3.1 本周国内孵化企业青脚麻鸡出苗量分析.....	- 5 -
第四章 养殖盈利数据监测情况	- 6 -
第五章 饲料原料及替代品.....	- 7 -
5.1 玉米行情分析.....	- 7 -
5.2 生猪行情分析.....	- 8 -
第六章 市场心态调研.....	- 9 -
第七章 后市价格影响因素分析	- 10 -
第八章 肉鸡后市预测.....	- 10 -

本周核心观点

麻鸡苗价格整体相对稳定，稍有抬头迹象，主要现阶段麻鸡养殖依旧亏损，且临近年底，养殖端补栏跨年鸡情绪渐衰；养户年前补栏心态不佳，鸡苗价格难有较大上涨空间。周内青脚麻鸡呈快速反弹而后震荡下行走势，随着麻鸡的触底上行，阶段性反弹力度较大，但终端消费低迷，餐饮恢复不佳，叠加生猪价格压制鸡肉消费，麻鸡价格虽涨，但支撑不足。

第一章 本周基本面概述

表 1 本周基本面概述

	类别	本周	上周	涨跌
供需	青脚麻鸡苗周度出苗量（万羽）	79.70	82.70	-3.63%
利润	青脚麻鸡养殖利润（元/只）	-2.25	-4.67	51.82%
价格	青脚麻鸡苗价格（元/羽）	2.28	2.28	0.00%
	青脚麻鸡价格（元/斤）	5.95	5.50	8.18%

第二章 本周青脚麻鸡市场分析

2.1 本周青脚麻鸡市场分析

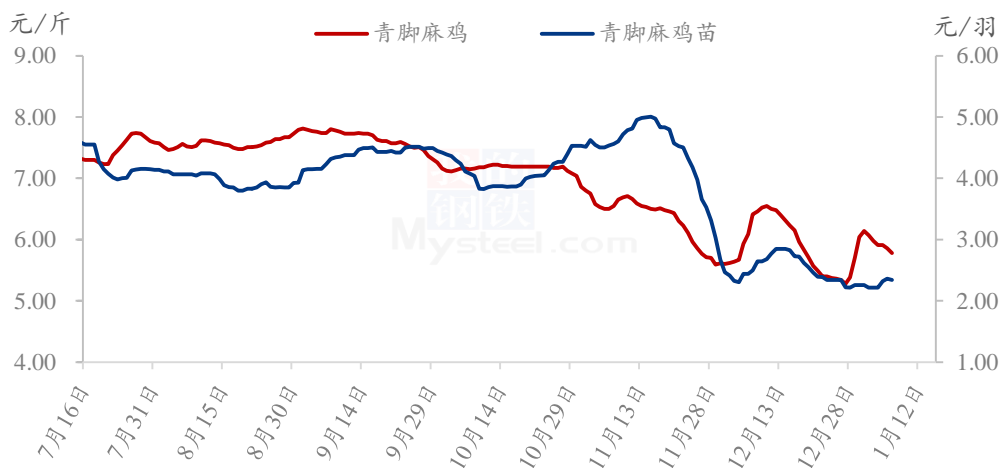
2.1.1 本周青脚麻鸡需求渐好

本周青脚麻鸡苗均价 2.28 元/羽，较上周均价稳定，环比稳定。麻鸡苗价格整体相对稳定，稍有抬头迹象，主要现阶段麻鸡养殖依旧亏损，且临近年底，养殖端补栏跨年鸡情绪渐衰；养户年前补栏心态不佳，鸡苗价格难有较大上涨空间。

本周青脚麻鸡均价 5.95 元/斤，均价较上周上涨 0.45 元/斤，环比涨幅 8.18%，

周内青脚麻鸡呈快速反弹而后震荡下行走势，随着麻鸡的触底上行，阶段性反弹力度较大，但终端消费低迷，餐饮恢复不佳，叠加生猪价格压制鸡肉消费，麻鸡价格虽涨，但支撑不足。

全国青脚麻鸡、青脚麻鸡苗均价走势图



数据来源：钢联数据

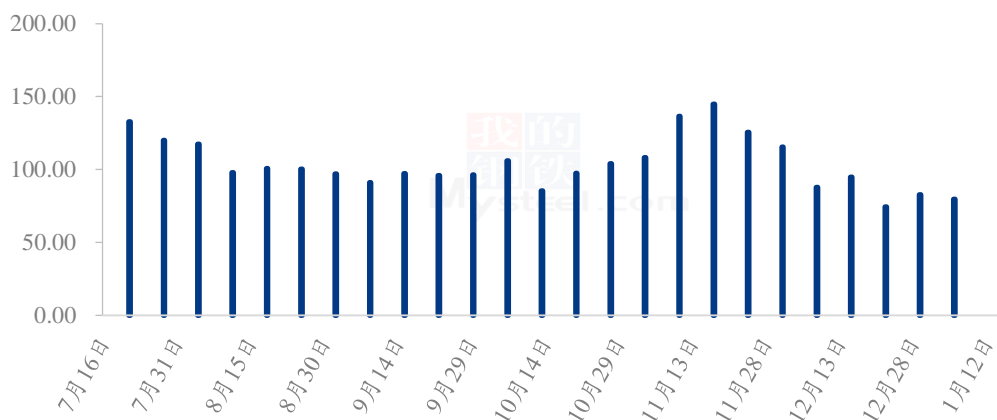
图 1 全国青脚麻鸡、青脚麻鸡苗均价走势图

第三章 供需面数据监测情况

3.1 本国内孵化企业青脚麻鸡出苗量分析

据 Mysteel 农产品数据监测，本周样本企业统计出苗量为 79.70 万羽，较上周出苗量减少 3.00 万羽，环比跌幅 3.63%。主要本周对应前期疫情政策的优化，各地感染人数增加，产业看跌后市，种禽端订单不足。当前补栏不足，种禽端有意减少上孵计划。

国内孵化企业青脚麻鸡出苗量走势图（万羽）



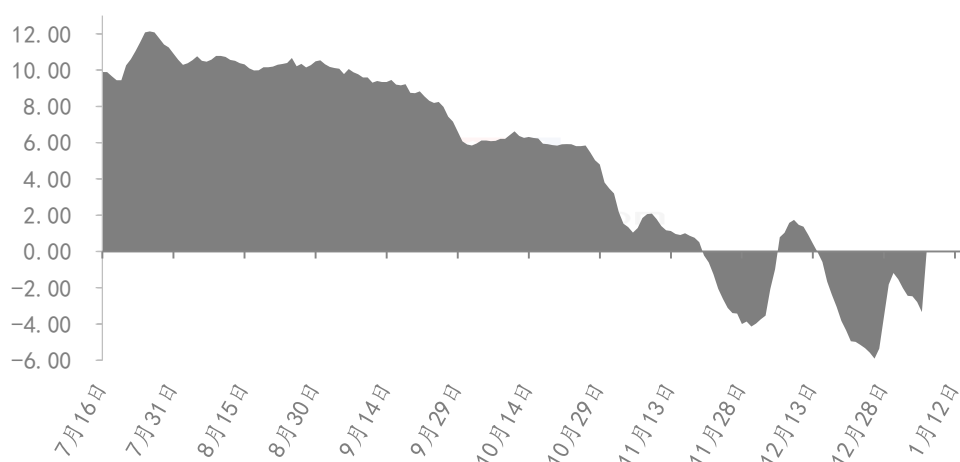
数据来源：钢联数据

图 2 国内孵化企业青脚麻鸡出苗量走势图

第四章 养殖盈利数据监测情况

按出栏毛鸡体重 5.50 斤/只，平均料比 2.10 计算，理论上本周出栏青脚麻鸡平均理论养殖亏损在 2.25 元/只，较上周亏损减少 2.42 元/只，环比涨幅 51.82%。本周麻鸡养殖盈利好转，主要受麻鸡价格上涨，整体养殖盈利好转；本周饲料、鸡苗等成本变化有限，预计下周随着春节备货的开始，养殖或进一步好转。

全国青脚麻鸡养殖盈利走势图（单位：元/只）



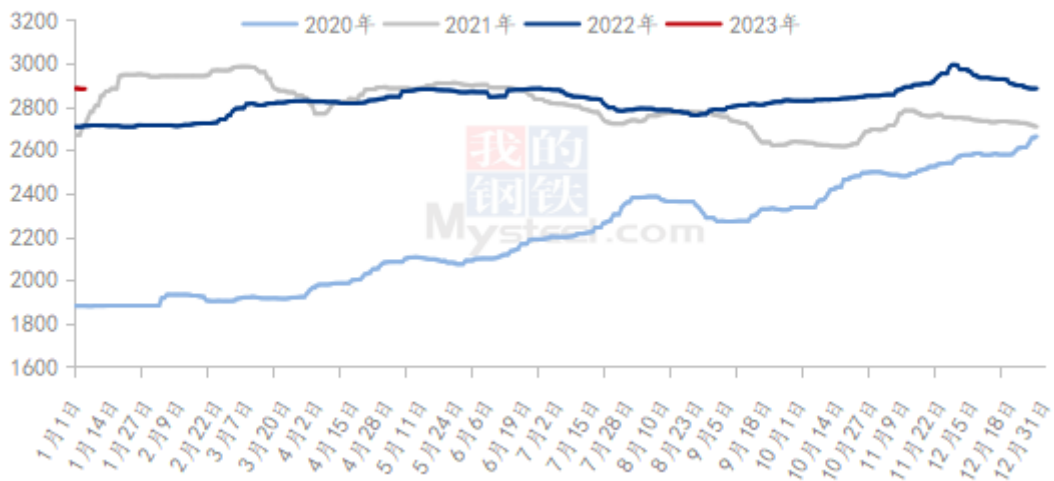
数据来源：钢联数据

图 3 全国青脚麻鸡养殖盈走势图

第五章 饲料原料及替代品

5.1 玉米行情分析

2020-2023年全国玉米均价走势（元/吨）



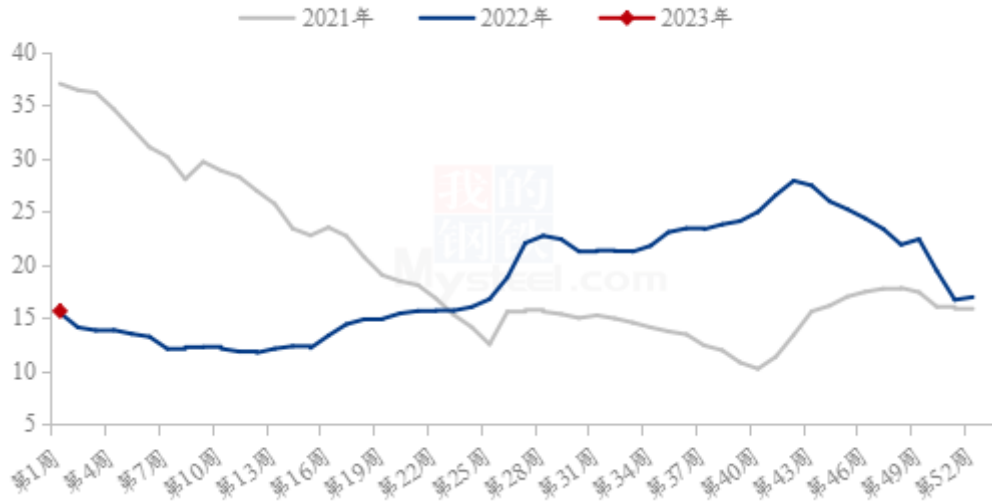
数据来源：钢联数据

图 4 2020-2022 年全国玉米均价走势

本周全国玉米市场价格主流稳定，局部小幅上涨。东北地区基层农户售粮意愿不高，渠道库存保持低位，贸易商仍以随收随走为主，市场供应端压力减弱，部分有收购需求企业小幅提价吸引到货。截至1月4日，哈尔滨市场玉米价格2710元/吨，较上周上涨10元/吨；长春市场玉米价格2740元/吨，较上周持平。华北地区玉米价格先跌后稳。节前农户售粮节奏相对平均，由于担心节后价格继续下跌，贸易商出货积极性尚可，深加工企业到货量本周初维持高位，压价收购，随着价格下跌，到货量减少，价格逐渐止跌企稳。销区玉米市场整体先稳后涨。周初下游企业节前备货工作基本完成，采购热情低，市场成交清淡，贸易商走货以合同为主，现货交易较少；后期受期货上涨、北港集港量较低导致收购成本增加等影响，南方港口贸易商报价信心增强，南港报价走强。

5.2 生猪行情分析

全国外三元生猪出栏均价走势图（元/公斤）



数据来源：钢联数据

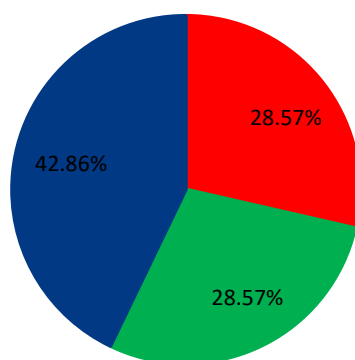
图 5 全国外三元生猪出栏均价走势图

本周生猪出栏均价为 15.63 元/公斤，较上周下跌 1.31 元/公斤，环比下跌 7.73%，同比上涨 1.17%。本周猪价跌势明显，虽元旦节前略有支撑，但整体延续性不足，月度重心下移明显。供应方面来看，规模企业 1 月出栏压力不减，整体节奏稳定；年关将至，社会场出栏较为积极但成交一般，资金流承压多降价出栏，市场猪源供应相对充足。需求方面来看，社会面新冠病毒影响延续，需求整体表现同比缩减明显，终端采购意愿跟进难以持续，成交表现欠佳。整体来看，市场供应端稳定但下游消化能力不足，年关需求难以有效支撑，短期行情弱勢运行，虽年前局部或有反弹，但猪价走势仍偏弱震荡为主。

第六章 市场心态调研

青脚麻鸡市场心态调研

■ 看涨 ■ 看跌 ■ 看稳



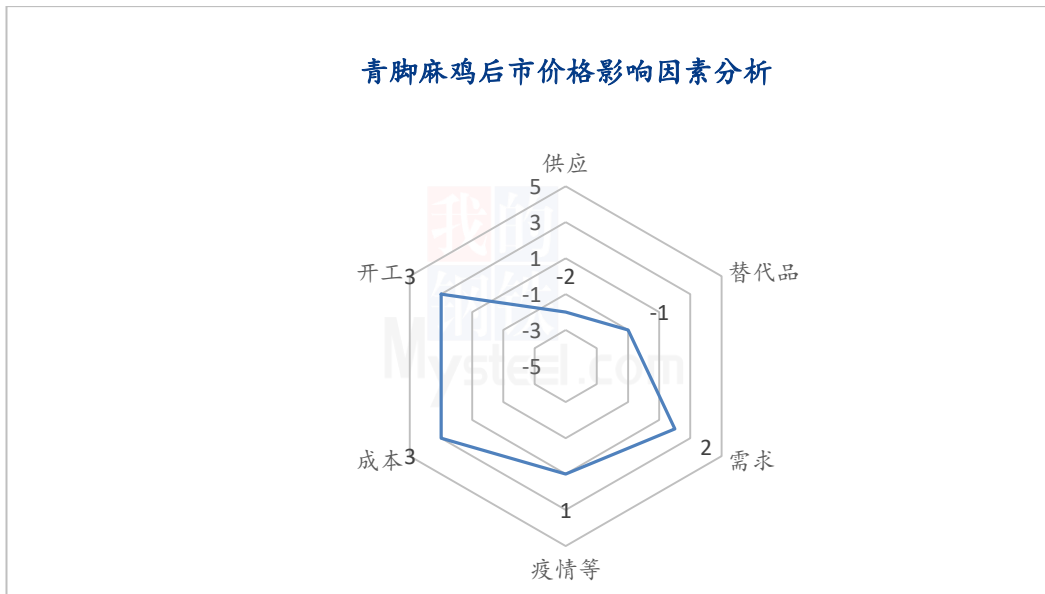
数据来源：钢联数据

图 6 青脚麻鸡市场心态调研

本周 Mysteel 农产品对 35 家样本企业进行下周市场心态调研，这 35 家样本单位有 8 家养殖端，13 家贸易端，4 家屠宰端，10 家孵化企业，看涨 10 家，看跌 10 家，看稳 15 家。平均看跌心态 28.57%，平均看稳心态 42.86%，平均看涨心态 28.57%。

总体来看，从业人员对下周市场基本看法相对均衡，主要受管控放开后，疫情范围扩大，餐饮消费受挫严重，但麻鸡价格触底，下行有限。在供需双弱的背景下，从业者多抱有震荡看法。

第七章 后市价格影响因素分析



影响因素分析：

供应： 供应增量，利空依旧	成本： 高位成本，支撑毛鸡
需求： 年底备货，需求提振	疫情： 随时间恢复，逐步接受
替代品： 生猪压制，持续利空	开工： 开工恢复，毛鸡需求增量

影响因素及影响力值说明

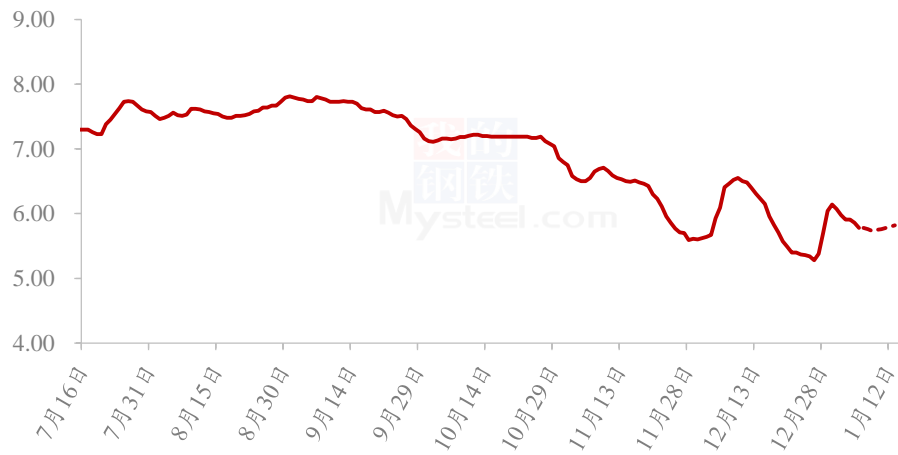
5	重大利好	-5	重大利空
4	明显利好	-4	明显利空
3	一般利好	-3	一般利空
2	小幅利好	-2	小幅利空
1	弱势利好	-1	弱势利空

注：以对价格的影响力确定利好利空因素，该因素的影响力指标是通过与市场人士充分沟通后结合市场客观情况进行的综合数值判定。

第八章 肉鸡后市预测

周尾麻鸡再度开始上探操作；临近年底，经销端的备货仅剩半月时间，屠宰走货近期有相对明显的好转。经销端和餐饮端备货加速，毛鸡需求开始增量。当前需求面主导市场价格，预计下周麻鸡价格震荡持稳，短期仍有上行空间。

全国青脚麻鸡均价预测走势图（元/斤）



数据来源：钢联数据

图 7 全国青脚麻鸡均价预测走势图

资讯编辑：朱鹏亮 0533-7026587

程 婧 0533-7860047

资讯监督：王涛 0533-7026866

资讯投诉：陈杰 021-26093100