

高粱/大麦市场

周度报告

(2024.5.9-5.16)



Mysteel 农产品

编辑：陈丽君

电话：021-26090199

邮箱：chenlijun@mysteel.com

传真：0533-6093064

高粱/大麦市场周度报告

(2024. 5. 9-5. 16)

研究方法及标准

报告中的数据皆为本机构自有的调研数据，我们通过与市场业内人士的电话交流、在线交流、实地调研等方式对报告中数据进行验证和修正，以力求真实的反馈市场情况，并给出相应的结论，为客户的决策提供必要的帮助和参考。

报告可信度及声明

Mysteel 农产品力求以最详实的信息为客户提供指导与帮助，但对于据此报告做出的任何商业决策可能产生的风险，本机构不承担任何法律责任。

目录

高粱/大麦市场周度报告	- 2 -
本周核心观点.....	- 1 -
第一章 本周高粱市场行情回顾.....	- 1 -
第二章 高粱市场供需分析.....	- 2 -
2.1 国产高粱供需情况.....	- 2 -
2.2 进口高粱供需情况.....	- 3 -
第三章 高粱市场心态解读.....	- 6 -
第四章 高粱影响因素分析.....	- 7 -
第五章 高粱后市预测.....	- 8 -
第六章 大麦市场分析.....	- 8 -
6.1 大麦市场价格回顾.....	- 8 -
6.2 港口大麦供应分析.....	- 9 -
6.3 港口大麦需求分析.....	- 10 -
6.4 大麦市场心态调研.....	- 10 -
6.4 大麦市场后市预测.....	- 11 -
第七章 相关产品分析.....	- 12 -
7.1 玉米.....	- 12 -



本周核心观点

本周国产粳高粱价格稳定，市场余粮变化不大，下游酒厂采购陆续结束，市场进入传统淡季，市场整体交易寥寥；余粮成本偏高，贸易商出货不积极，等待需求增量，随着天气日渐炎热，市场需求将继续下降，预计价格稳中盘整为主。进口高粱市场价格小幅下跌，贸易商倒挂现象严重，出货心态积极，下游酒厂零星采补，饲料企业按需采购，远期货源陆续到港，预计短期内价格仍有下调空间。

本周高粱市场行情回顾

表 1 各产区市场粳高粱价格统计表

单位：元/斤

类型	市场	规格	上周	本周	涨跌金额	涨跌幅
红高粱	黑龙江省	新粮，净粮，袋装	1.57	1.57	0	0
红高粱	内蒙古自治区	新粮，净粮，袋装	1.64	1.64	0	0
红高粱	吉林省	新粮，净粮，袋装	1.65	1.65	0	0
红高粱	辽宁省	新粮，净粮，袋装	1.62	1.62	0	0

数据来源：钢联数据

本周红高粱价格延续稳定，市场余粮继续下降，酒厂采购接近尾声，高粱市场即将进入传统淡季，由于余粮收购成本高，贸易商出货不积极，等待时机。

表 2 各产区市场新季糯高粱价格统计表

单位：元/斤

高粱类型	市场	规格	上周	本周	涨跌金额	涨跌幅
红缨子	山东	净粮，袋装	2.05	2.00	-0.05	-2.44%
红缨子	河北	净粮，袋装	2.10	2.05	-0.05	-2.38%
红缨子	湖北	净粮，袋装	2.00	1.90	-0.10	-5.00%

数据来源：钢联数据

本周红缨子延续下跌，红缨子市场供应尚可，质量不一，优质优价，下游酒厂采购有限，市场交易清淡。

表 3 各港口进口高粱价格统计表

单位：元/吨

港口	进口国	规格	上周	本周	涨跌金额	涨跌幅
南通港	阿根廷	毛粮，散粮	2700	2640	-60	-2.22%
	澳大利亚	毛粮，散粮	2760	2700	-60	-2.17%
青岛港	美国	毛粮，散粮	2490	2430	-60	-2.41%
	美国	净粮，袋装	2700	2700	0	0
天津港	美国	毛粮，散粮	2470	2470	0	0
	澳大利亚	毛粮，散粮	2600	2570	-30	-1.15%

数据来源：钢联数据

本周进口高粱价格小幅下跌，下游企业按需采购，出货缓慢，整体市场需求延续清淡。

第二章 高粱市场供需分析

2.1 国产高粱供需情况

2.1.1 国产高粱市场供应情况分析

表 4 2024 年高粱各产区种植面积增减情况统计

地区	种植面积增减情况	备注
吉林	白城 较 2023 年增加 10%左右	玉米转种高粱、谷子及其它小杂粮
	松原 较 2023 年持平	
辽宁	朝阳 较 2023 年增加 10%左右	玉米转种高粱
	阜新 较 2023 年年种植意愿提高	玉米转种高粱
内蒙古	兴安盟 较 2023 年年种植意愿提高	暂时未下雨
	通辽 较 2023 年增加 5%左右	玉米转种高粱、谷子

	赤峰	较 2023 年持平	
	呼和浩特	较 2023 年增加 5%左右	玉米转种大高粱
黑龙江	大庆	较 2023 年持平	以糯高粱为主
河北	沧州	较 2023 年持平	以糯高粱为主
山东	滨州	较 2023 年增加 5%左右	糯高粱下降明显，粳高粱增加明显
山西	运城	较 2023 年持平	高粱+大豆套种
四川	泸州	较 2023 年持平	多为订单种植
贵州	遵义	较 2023 年增加 10%左右	玉米转种高粱、谷子及其它小杂粮

数据来源：钢联数据

目前各地区大部分新季高粱播种完毕，从以上调研数据来看，2024 年高粱种植面积整体增加 15%左右，其中粳高粱种植面积增加，糯高粱种植面积减少。

2.1.2 国产高粱市场需求情况分析

本周酿造需求继续下降，零星补库，整体量有限。

本周南通港美梁价格 2430 元/吨左右，玉米价格 2460 元/吨左右，逐渐低于玉米价格，饲料厂少量采购，但整体采购有限。

2.2 进口高粱供需情况

2.2.1 进口高粱市场供应情况分析

表 5 美国高粱 FOB 价格

单位：美元/吨

FOB 价格 #2YGS 最高 14.0%水分	新奥尔良		得克萨斯	
	基差	本周	基差	离岸价

5月	N/A	N/A	1.80	\$251.37
6月	N/A	N/A	1.80	\$251.37
7月	N/A	N/A	1.80	\$251.37

数据来源：美国谷物协会

上周5月美国得克萨斯港高粱 FOB 价格为 252.25 美元/吨，本周高粱外盘价格较上周下跌 0.88 美元/吨。

表 6 美国 HSS 重粮、高粱和大豆的散货运费

单位：美元

路线和船舶尺寸	2024 年 5 月 8 日	与上周的变化	备注
美湾-中国 6.6 万吨	\$54.25	0.32	中国北方或南方港口

数据来源：美国农业部

表 7 美国高粱理论到港完税价

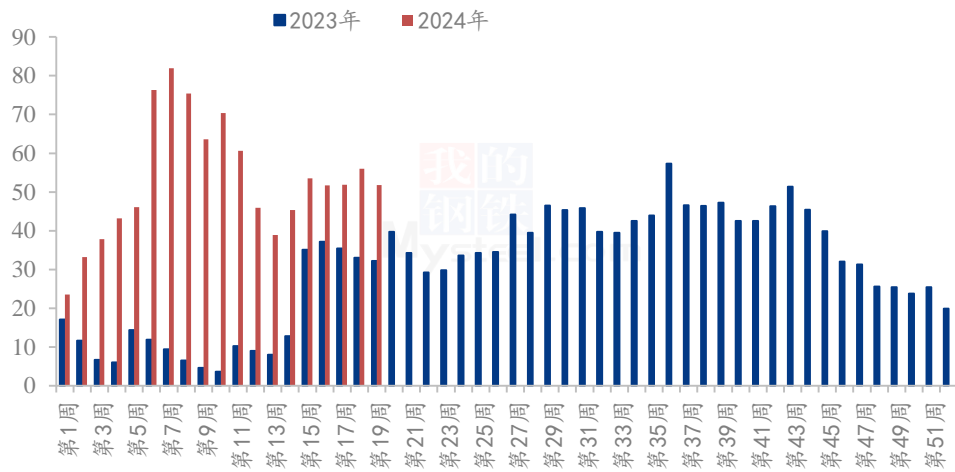
国家	月份	FOB 价格	基差	运费	增值税	进口关税	港杂费	理论到港成本
美国	5	251.37	1.80	54.25	2%	9%	80	2546.76
	月	美元/吨		美元/吨			元/吨	元/吨

注：1、前一日汇率：美元兑换人民币收盘报价 7.2172

2、以上为高粱到岸理论成本估算，仅供参考，以实际成交价格为准。

数据来源：钢联数据

(2023-2024年) 广东港高粱库存 (万吨)



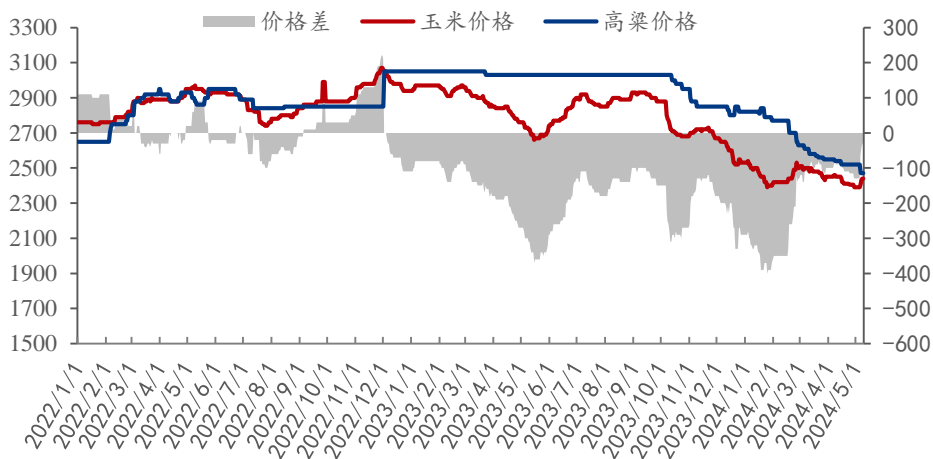
数据来源：钢联数据

图 1 2023-2024 年广东港高粱库存统计

截至 2024 年度第 19 周（2024 年 5 月 10 日），广东港高粱库存 51.8 万吨，库存较上周减少 4.2 万吨；本周广东港到港 5.3 万吨，出货量 9.5 万吨，出货量较上周增加 4.5 万吨，高粱库存小幅下降。

2.2.2 进口高粱市场需求情况分析

(2022-2024年) 南通港高粱和玉米价差图



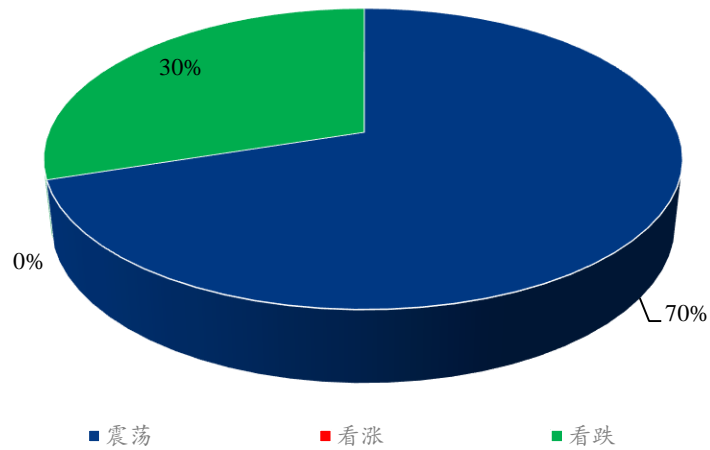
数据来源：钢联数据

图 2 2023-2024 年南通港玉米高粱价差图

截至 5 月 16 日，南通港玉米价格 2460 元/吨。南通港美国高粱价格为 2430 元/吨，两者价差缩小至 30 元/吨。部分饲料厂采购远期。

第三章 高粱市场心态解读

贸易商心态解读



数据来源：钢联数据

图 3 贸易商心态解读

Mysteel 农产品通过对黑龙江、吉林、辽宁、内蒙古和山西五个产区共 25 家贸易商进行调研统计，

对后期市场看涨占比为 0%，下游需求较差，上涨乏力。

对后市看震荡占比为 70%，剩余库存成本偏高，部分贸易商出货不积极。

对后市看跌占比为 30%，下游需求继续缩减，成交有限。

第四章 高粱影响因素分析



影响因素分析：

产量：2023 年高粱产量增加，利空价格；

库存：贸易商库存不多，利好市场；

需求：下游酿造需求量较少，弱势利空市场；

进口：进口高粱价格下跌，利空市场

成本：化肥及人工成本高，利好新粮价格；

天气：暂无影响；

物流：物流正常，暂未对市场形成影响

相关产品：玉米价格小幅上涨，利好市场；

总结：高粱价格整理为主。

影响因素及影响力值说明

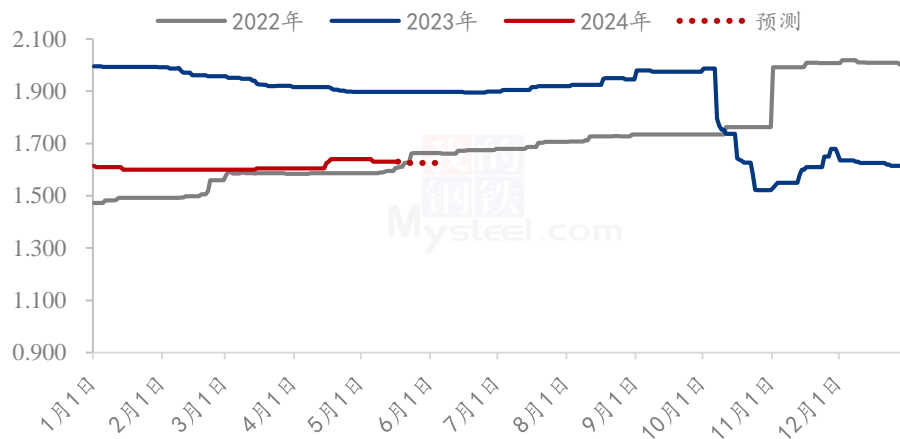
5	重大利好	-5	重大利空
4	明显利好	-4	明显利空
3	一般利好	-3	一般利空
2	小幅利好	-2	小幅利空

1	弱势利好	-1	弱势利空
注：以对价格的影响力确定利好利空因素，该因素的影响力指标是通过与市场人士充分沟通后结合市场客观情况进行的综合数值判定。			

第五章 高粱后市预测

国产高粱市场供应量继续减少，余粮成本继续增加，贸易商出货不积极；酒厂陆续停机，高粱需求将达到年度最低，预计价格稳中盘整为主。

(2022年-2024年) 国产高粱价格走势预测 (元/斤)



注：自10月1日起，图中高粱价格替换为新季高粱价格

数据来源：钢联数据

图 4 国产高粱价格预测

第六章 大麦市场分析

6.1 大麦市场价格回顾

表 8 各港口大麦价格统计

单位：元/吨

港口	来源国	规格	上周价格	本周价格	涨跌	涨跌幅
天津港	俄罗斯	毛粮，散粮	2080	2080	0	0
天津港	澳大利亚	毛粮，散粮	2300	2250	-50	-2.17%
南通港	加拿大	毛粮、散粮	2210	2240	30	1.36%
南通港	法国	毛粮、散粮	2200	2230	30	1.36%
南通港	澳大利亚	毛粮、散粮	2200	2240	40	1.81%
广东港	澳大利亚	毛粮、散粮	2190	2190	0	0

数据来源：钢联数据

本周进口大麦市场价格上涨趋势，南通港大麦价格小幅上涨，贸易商出货心态积极，质量不一，价格可议，整体市场延续供大于求。

6.2 港口大麦供应分析

(2023-2024) 年广东港大麦库存 (万吨)

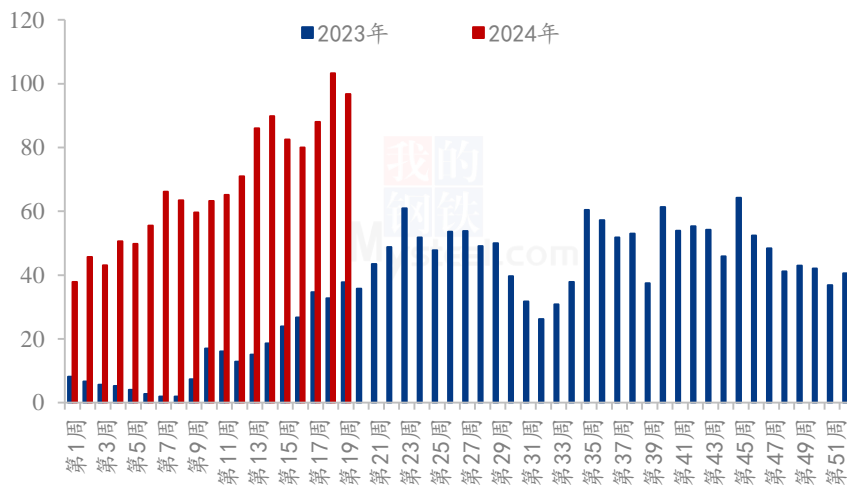


图 5 2023-2024 年广东港口大麦库存统计

数据来源：钢联数据

统计数据显示，截止 2024 度第 19 周（2024 年 5 月 10 日），广东港口本周到港 6.9 万吨，到港量较上周减少 16.4 万吨；本周库存 96.7 万吨，库存较上周减少 6.6 万吨，出货量 13.5 万吨，较上周增加 5.5 万吨，本周大麦整体出货量小幅增加，库存量小幅减少。

6.3 港口大麦需求分析

2022-2024年南通港玉米大麦价格差（元/吨）

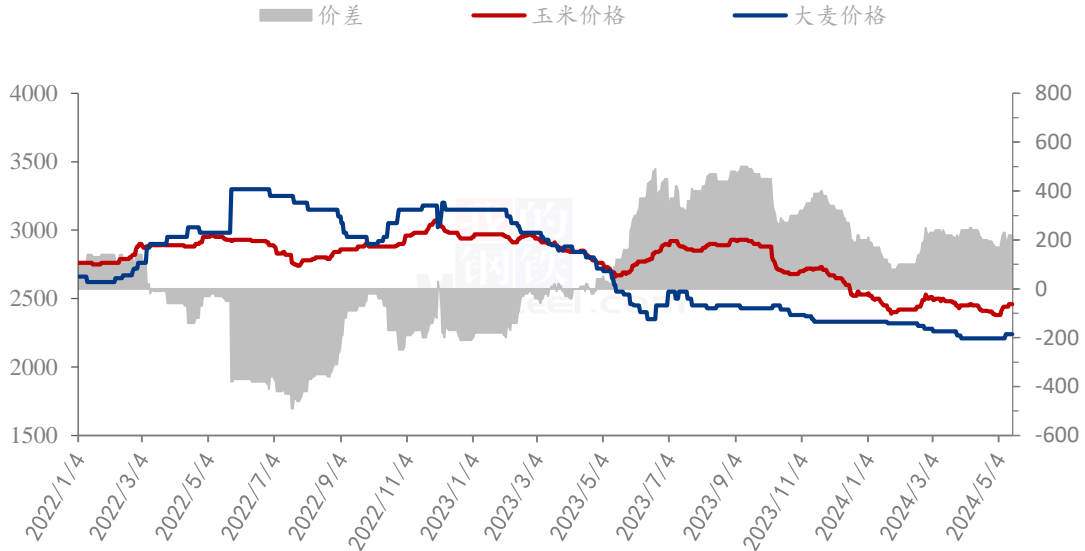
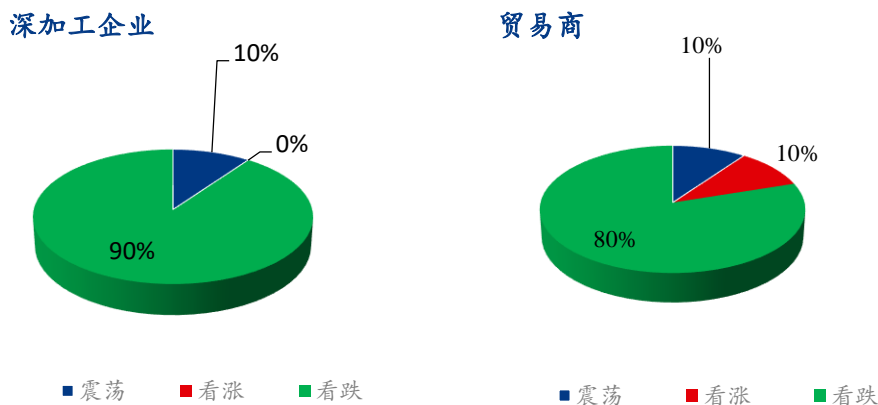


图 6 2022-2024 年南通港玉米大麦价差图

截至 5 月 16 日，南通港二等玉米价格 2460 元/吨。南通港加拿大大麦价格为 2240 元/吨，两者价差 220 元/吨，大麦市场现货流通货源渐少，叠加玉米价格上涨，大麦价格跟涨。

6.4 大麦市场心态调研



数据来源：钢联数据

图 7 大麦市场心态调研

本周随着港口大麦价格小幅上涨，Mysteel 农产品通过对各进口贸易商、深加工企

业共 21 家进行调研统计。

市场看涨占比：深加工企业看涨占比为 0%，贸易商看涨占比为 10%，目前市场现货下降，远期订单减少。

市场看跌占比：深加工企业看跌占比为 90%，贸易商看跌占比为 80%，市场需求延续弱势，贸易商出货量有限。

市场看震荡占比：深加工企业看震荡的占比为 0%，贸易商看震荡的占比为 10%，市场僵持运行。

6.4 大麦市场后市预测

(2022-2024年) 南通港加麦价格预测 (元/吨)

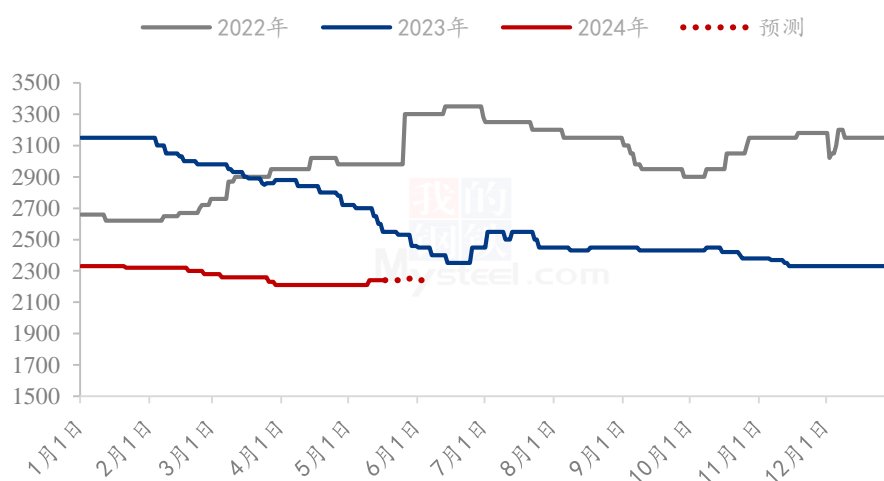


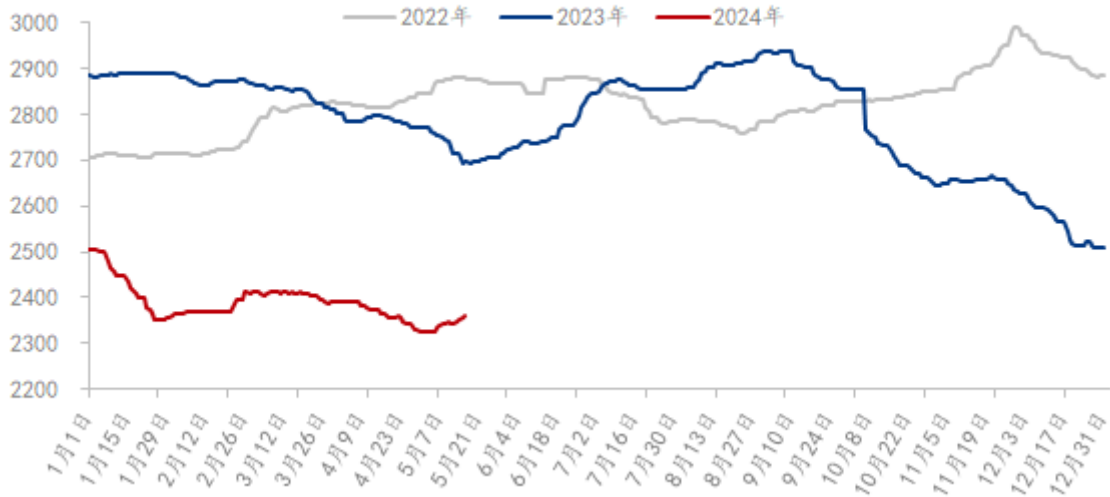
图 8 进口大麦价格预测

大麦市场贸易商库存下降，贸易商心态谨慎，远期订单减少，加之受玉米价格坚挺支撑，预计短期内价格仍有上涨趋势。

第七章 相关产品分析

玉米

2022-2024年全国玉米均价走势（元/吨）



数据来源：钢联数据

图 9 2022-2024 年全国玉米均价走势图

本周全国玉米价格上涨幅度扩大，截至5月16日，全国玉米周均价2350元/吨，较上周上涨17元/吨。东北产区基层余粮不断减少，贸易商对自然干粮收购积极性较高，挺价出货，直属库小幅提价促收，深加工企业门前到货量不多，部分企业小幅上调价格。华北粮源逐渐集中到贸易商手中。小麦上市临近，玉米购销转淡。深加工企业提价上量效果一般。销区市场受期货走强提振，港口现货报价上浮，贸易商情绪增强，港口走货略有转好。下游饲料企业销量止跌，但采购仍旧较为谨慎，库存结构多元化。

资讯编辑：陈丽君 021-26090199

资讯监督：王涛 021-26090288

资讯投诉：陈杰 021-26093100