

# 高粱/大麦市场

## 周度报告

(2024.1.18-1.25)



### Mysteel 农产品

编辑：陈丽君

电话：021-26090199

邮箱：[chenlijun@mysteel.com](mailto:chenlijun@mysteel.com)

传真：0533-6093064

# 高粱/大麦市场周度报告

(2024. 1. 18-1. 25)

## 研究方法及标准

报告中的数据皆为本机构自有的调研数据，我们通过与市场业内人士的电话交流、在线交流、实地调研等方式对报告中数据进行验证和修正，以力求真实的反馈市场情况，并给出相应的结论，为客户的决策提供必要的帮助和参考。

## 报告可信度及声明

Mysteel 农产品力求以最详实的信息为客户提供指导与帮助，但对于据此报告做出的任何商业决策可能产生的风险，本机构不承担任何法律责任。

---

## 目录

高粱/大麦市场周度报告 .....	- 2 -
本周核心观点.....	- 1 -
第一章 本周高粱市场行情回顾.....	- 1 -
第二章 高粱市场供需分析.....	- 2 -
2.1 国产高粱供需情况.....	- 2 -
2.2 进口高粱供需情况.....	- 3 -
第三章 高粱市场心态解读.....	- 6 -
第四章 高粱影响因素分析.....	- 7 -
第五章 高粱后市预测.....	- 8 -
第六章 大麦市场分析.....	- 8 -
6.1 大麦市场价格回顾.....	- 8 -
6.2 港口大麦供应分析.....	- 9 -
6.3 港口大麦需求分析.....	- 10 -
6.4 大麦市场心态调研.....	- 10 -
6.4 大麦市场后市预测.....	- 11 -
第七章 相关产品分析.....	- 12 -
7.1 玉米.....	- 12 -



## 本周核心观点

本周国产粳高粱价格稳定为主，临近春节，农户卖粮不积极，大部分粮商暂停收购，贸易商发运酒厂订单进入尾声，新订单较少，预计下周市场交易继续减弱，从业者陆续放假，价格基本稳定为主。红缨子高粱市场暂无明显变化，大部分贸易商处理库存为主。进口高粱价格继续下跌，市场供应量充足，酒厂采购基本结束，贸易商出货心态积极，成交价格存议价空间。

## 第一章 本周高粱市场行情回顾

表 1 各产区市场粳高粱价格统计表

单位：元/斤

类型	市场	规格	上周	本周	涨跌金额	涨跌幅
红高粱	黑龙江省	新粮，净粮，袋装	1.53	1.53	0	0
红高粱	内蒙古自治区	新粮，净粮，袋装	1.61	1.61	0	0
红高粱	吉林省	新粮，净粮，袋装	1.60	1.60	0	0
红高粱	辽宁省	新粮，净粮，袋装	1.60	1.60	0	0

数据来源：钢联数据

本周红高粱价格延续稳定，下游酒厂补库基本结束，贸易商发运前期订单进入收尾；临近春节，农户卖粮较少，本周粮商陆续停收，市场继续转淡。

表 2 各产区市场新季糯高粱价格统计表

单位：元/斤

高粱类型	市场	规格	上周	本周	涨跌金额	涨跌幅
红缨子	山东	净粮，袋装	2.15	2.15	0	0
红缨子	河北	净粮，袋装	2.18	2.15	-0.03	-1.38%
红缨子	湖北	净粮，袋装	2.10	2.10	0	0

数据来源：钢联数据

本周红缨子价格偏弱运行，红缨子市场供应充足，春节临近，下游需求继续减弱，贸易商新单寥寥。

表 3 各港口进口高粱价格统计表

单位：元/吨

港口	进口国	规格	上周	本周	涨跌金额	涨跌幅
南通港	阿根廷	毛粮，散粮	2830	2820	-10	-0.35%
	澳大利亚	毛粮，散粮	2870	2840	-30	-1.05%
青岛港	美国	毛粮，散粮	2840	2790	-50	-1.76%
	澳大利亚	净粮，袋装	3040	-	-	-
天津港	美国	毛粮，散粮	2820	2800	-20	-0.71%
	澳大利亚	毛粮，散粮	3000	3000	0	0

数据来源：钢联数据

本周进口高粱价格继续下跌，市场供应充足，临近春节，贸易商出货心态积极，下游酒厂少量补库，市场延续低迷。饲料企业由于价格高暂无采购量，市场整体供大于求。

## 第二章 高粱市场供需分析

### 2.1 国产高粱供需情况

#### 2.1.1 国产高粱市场供应情况分析

表 4 高粱各产区种植面积增减情况统计

地区	种植面积增减情况	备注
吉林	白城 较 2022 年增加 10%左右	雨水大，预计减产
	松原 较 2022 年持平	
辽宁	朝阳 较 2022 年增加 10%左右	谷子转种高粱、糯高粱的种植面积减少
	阜新 较 2021 年种植面积约增加 10%	杂豆类、糯高粱转种粳高粱
内蒙古	兴安盟 较 2022 年增加 10%左右	谷子转种高粱

	通辽	较 2022 年减少 5%左右	干旱影响，存在未种情况
	赤峰	较 2022 年增加 5%左右	干旱影响，存在未种情况
	呼和浩特	较 2022 年持平	
黑龙江	大庆	较 2022 年持平	预期玉米、大豆面积增加
河北	沧州	较 2022 年持平	以糯高粱为主
山东	滨州	较 2022 年持平	以糯高粱为主
山西	运城	较 2022 年增加 15%左右	以粳高粱为主
四川	泸州	较 2022 年持平	高粱+大豆套种
贵州	遵义	较 2022 年持平	多为订单种植

数据来源：钢联数据

从以上调研数据来看，2023 年新季粳高粱种植面积有所增加，糯高粱种植面积减少。高粱种植面积整体增加 10%左右。随着新季高粱收割入库，今年高粱无论是从单产还是产量都稳中有增。

## 2.1.2 国产高粱市场需求情况分析

本周酿造需求量无增量变化，基本按产采购，酒厂基本无原料库存。

本周饲料需求无增量，南通港美粮价格 2810 元/吨左右，进口高粱价格高于玉米价格，暂无替代优势，下游饲料企业基本无采购行为。

## 2.2 进口高粱供需情况

### 2.2.1 进口高粱市场供应情况分析

表 5 美国高粱 FOB 价格

单位：美元/吨

FOB 价格 #2YGS 最高 14.0%水分	新奥尔良		得克萨斯	
	基差	本周	基差	离岸价
1月	N/A	N/A	1.95+H	\$252
2月	N/A	N/A	1.95+H	\$252
3月	N/A	N/A	1.95+H	\$252

数据来源：美国谷物协会

上周1月美国得克萨斯港高粱 FOB 价格为 258 美元/吨，本周高粱外盘价格较上周下降 6 美元/吨。

表 6 美国 HSS 重粮、高粱和大豆的散货运费

单位：美元

路线和船舶尺寸	2024 年 1 月 18 日	与上周的变化	备注
美湾-中国 6.6 万吨	\$47.28	0.12	中国北方或南方港口

数据来源：美国农业部

表 7 美国高粱理论到港完税价

国家	月份	FOB 价格	基差	运费	增值税	进口关税	港杂费	理论到港成本
美国	1	252	1.95+H	47.28	2%	9%	80	2478.61
	月	美元/吨		美元/吨			元/吨	元/吨

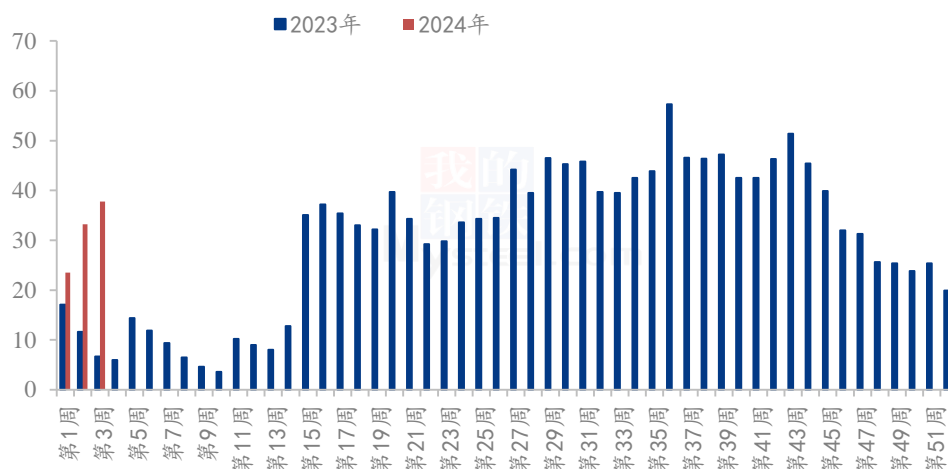
注：1、前一日汇率：美元兑换人民币收盘报价 7.162

2、以上为高粱到岸理论成本估算，仅供参考，以实际成交价格为准。

数据来源：钢联数据



(2023-2024年) 广东港高粱库存 (万吨)



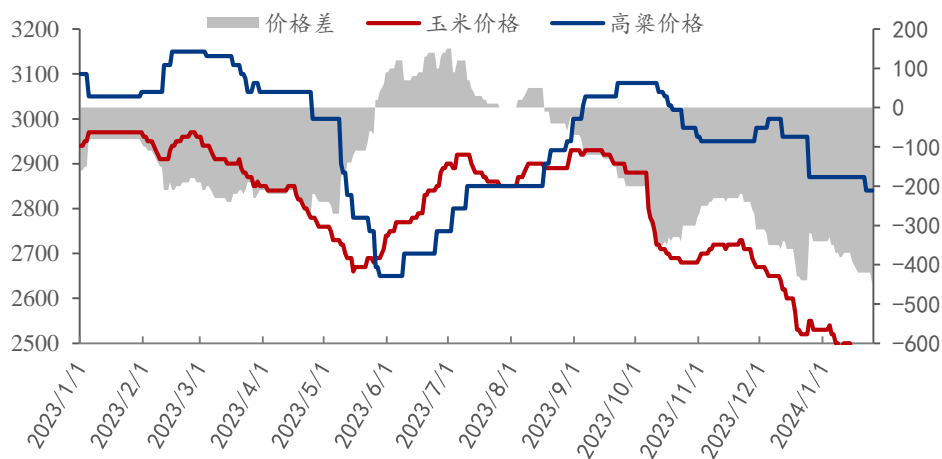
数据来源：钢联数据

图 1 2023-2024 年广东港高粱库存统计

截至 2024 年度第 3 周（2023 年 1 月 19 日），广东港高粱库存 37.8 万吨，库存较上周增加 4.6 万吨；本周广东港到港 9.7 万吨，到港量较上周减少 4.9 万吨，出货量较上周增加 0.2 万吨，高粱库存继续增加。

### 2.2.2 进口高粱市场需求情况分析

(2023-2024年) 南通港高粱和玉米价差图



数据来源：钢联数据

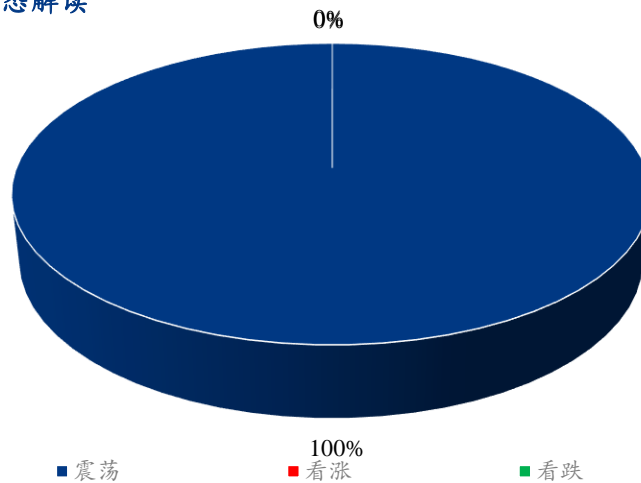
图 2 2023-2024 年南通港玉米高粱价差图

截至 1 月 25 日，南通港二等玉米价格 2390 元/吨。南通港澳大利亚高粱价格为 2840 元/吨，两者价差 450 元/吨。进口高粱价格仍无价格优势，大部分饲料企业暂无

采购行为。

### 第三章 高粱市场心态解读

贸易商心态解读



数据来源：钢联数据

图3 贸易商心态解读

Mysteel 农产品通过对黑龙江、吉林、辽宁、内蒙古和山西五个产区共 25 家贸易商进行调研统计，

对后期市场看涨占比为 0%，下游需求较差，暂不具备上涨空间。

对后市看震荡占比为 100%，临近春节，市场交易转淡，贸易商发运订单进入尾声，价格变化不大

对后市看跌占比为 0%，基层粮源不多，农户卖粮不积极，供应少。

## 第四章 高粱影响因素分析



### 影响因素分析：

**产量：**2023 年高粱种植面积增加，利空价格；

**库存：**贸易商建库意愿较弱，库存低位，利空市场；

**需求：**下游酿造需求量减少，弱势利空市场；

**进口：**进口高粱价格偏弱，利空市场

**成本：**化肥及人工成本高，利好新粮价格；

**天气：**暂无影响；

**物流：**物流正常，暂未对市场形成影响

**相关产品：**玉米价格回落，利空后市；

**总结：**高粱价格震荡为主。

### 影响因素及影响力值说明

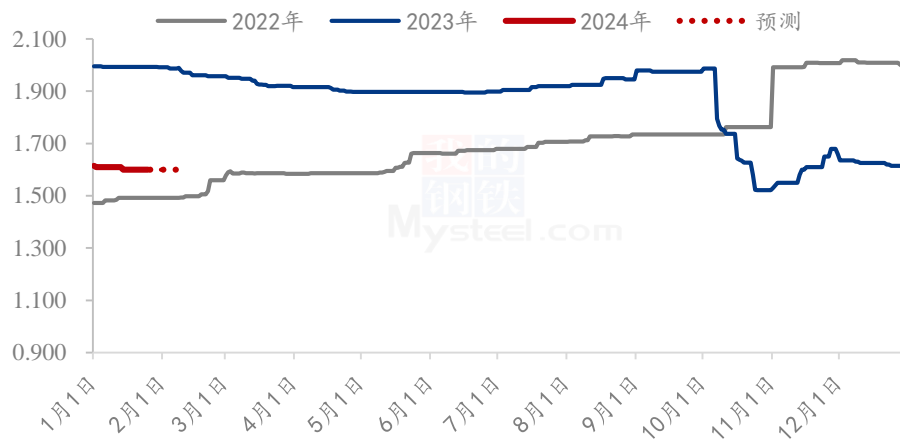
5	重大利好	-5	重大利空
4	明显利好	-4	明显利空
3	一般利好	-3	一般利空
2	小幅利好	-2	小幅利空

1	弱势利好	-1	弱势利空
注：以对价格的影响力确定利好利空因素，该因素的影响力指标是通过与市场人士充分沟通后结合市场客观情况进行的综合数值判定。			

## 第五章 高粱后市预测

临近春节，市场交易继续减弱，下周物流陆续停运，从业者陆续放假，预计国产高粱价格稳定为主。

(2022年-2024年) 国产高粱价格走势预测 (元/斤)



注：自10月1日起，图中高粱价格替换为新季高粱价格

数据来源：钢联数据

图4 国产高粱价格预测

## 第六章 大麦市场分析

### 6.1 大麦市场价格回顾

表8 各港口大麦价格统计

单位：元/吨

港口	来源国	规格	上周价格	本周价格	涨跌	涨跌幅
青岛港	俄罗斯	毛粮、散粮	2360	2360	0	0
天津港	俄罗斯	毛粮，散粮	2250	2240	-10	-0.44%
天津港	哈萨克斯坦	毛粮，散粮	2330	2330	0	0
南通港	加拿大	毛粮、散粮	2330	2320	-10	-0.43%
南通港	法国	毛粮、散粮	2300	2300	0	0
南通港	阿根廷	毛粮、散粮	2330	2320	-10	-0.43%
广东港	澳大利亚	毛粮、散粮	2390	2340	-50	-2.09%

数据来源：钢联数据

本周大麦价格延续偏弱运行，临近春节，下游需求继续减弱，麦芽厂按需采购，玉米价格较低，大麦价格优势不明显，饲料企业采购量不多，贸易商订单发运进入收尾。

## 6.2 港口大麦供应分析

(2023-2024) 年广东港大麦库存 (万吨)

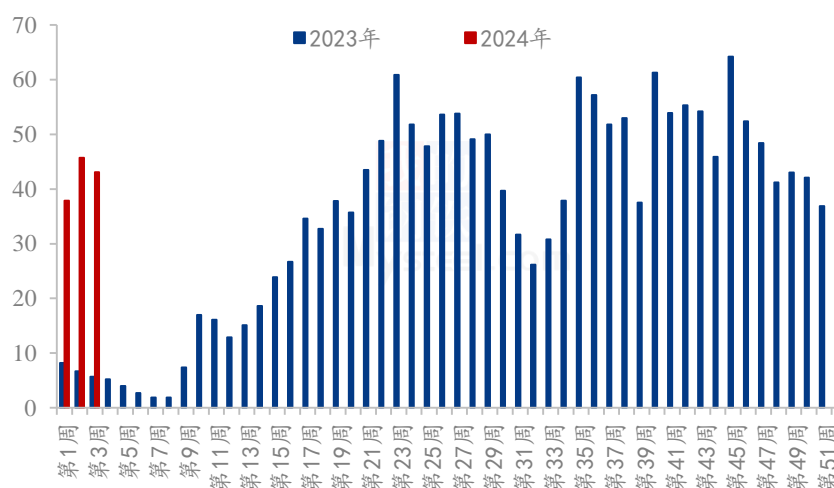


图 5 2023-2024 年广东港口大麦库存统计

数据来源：钢联数据

统计数据显示，截止 2024 度第 3 周（2024 年 1 月 19 日），广东港口本周到港 1.8 万吨；本周库存 43.1 万吨，库存较上周减少 2.6 万吨，出货量 10.4 万吨，较上周出库量增加 0.6 万吨；本周库存小幅下降。

### 6.3 港口大麦需求分析

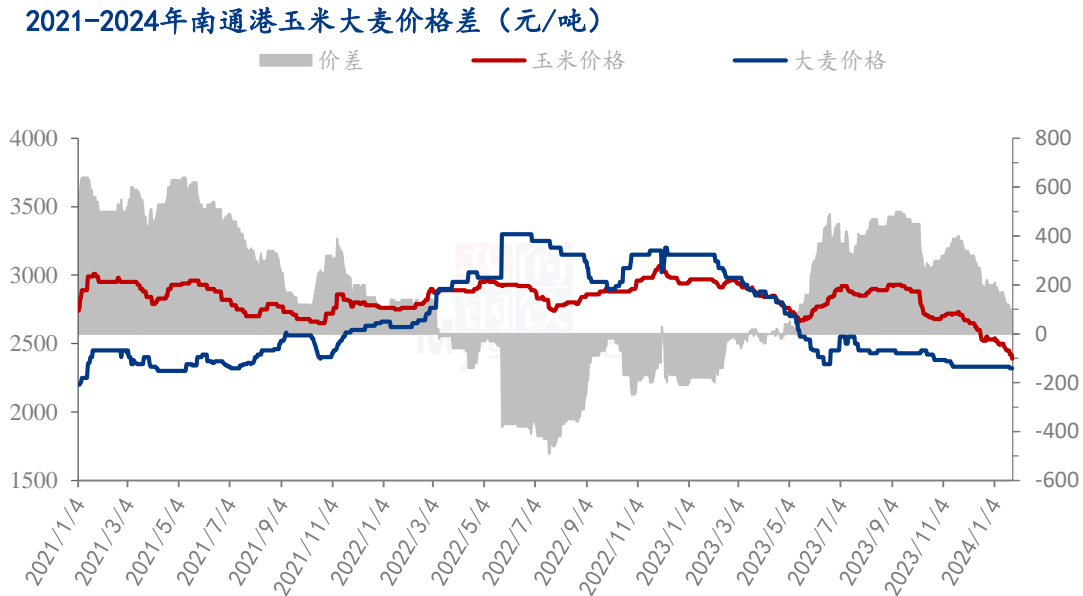
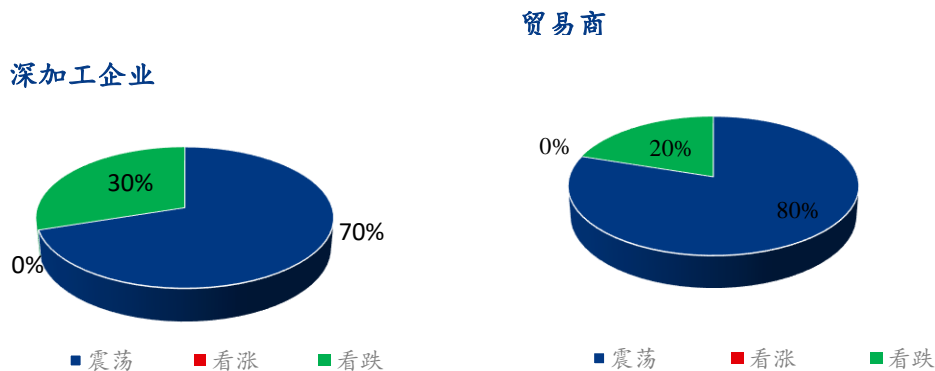


图 6 2021-2024 年南通港玉米高粱价差图

截至 1 月 25 日，南通港二等玉米价格 2390 元/吨。南通港加拿大大麦价格为 2320 元/吨，两者价差 70 元/吨，玉米价格低，饲料厂采购大麦用量下降明显。

### 6.4 大麦市场心态调研



数据来源：钢联数据

图 7 大麦市场心态调研

本周随着港口大麦价格呈现稳定趋势，Mysteel 农产品通过对各进口贸易商、深加

工企业共 20 家进行调研统计。

市场看涨占比：深加工企业看涨占比为 0%，贸易商看涨占比为 0%，下游需求差，暂不具备上涨因素。

市场看跌占比：深加工企业看跌占比为 30%，贸易商看跌占比为 20%，玉米价格低，差价暂无优势。

市场看震荡占比：深加工企业看震荡的占比为 70%，贸易商看震荡的占比为 80%，临近春节，贸易商发运订单进入尾声，认为价格变化不大。

## 6.4 大麦市场后市预测

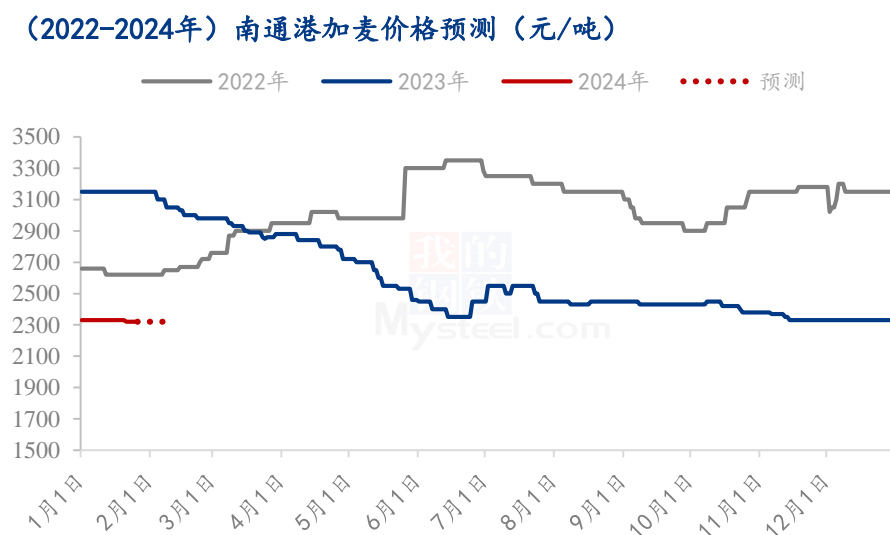


图 8 进口大麦价格预测

下周春节临近，下游需求继续缩减，贸易商发运完前期订单陆续放假，市场交易继续转淡，价格基本执行一单一议，变化不大。

## 第七章 相关产品分析

### 玉米

2022年-2024年主产区麸皮价格走势图（元/吨）



数据来源：钢联数据

图 9 2022-2024 年全国玉米均价走势图

本周全国玉米周度均价为 2382 元/吨，较上周下跌 50 元/吨。东北地区节前有售粮需求，深加工企业门前到车维持高位，但企业备货基本结束，接货能力不高，玉米价格疲软不振。华北地区玉米价格快速下跌，深加工企业门前车辆高位，但企业建库意愿不强，贸易商方面随手随走，市场消化能力不足，无有利支撑。销区方面，饲料企业备货基本结束，零星陆续到货，市场购销清淡，港口贸易商报价情绪不佳，递盘价持续下跌。

资讯编辑：陈丽君 0533-7026579

资讯监督：王涛 0533-7026866

资讯投诉：陈杰 021-26093100