

青脚麻鸡市场

周度报告

(2024.1.18-2024.1.25)



Mysteel 农产品

编辑：邹雨微

电话：021-26090246

邮箱：zouyuwei@mysteel.com

青脚麻鸡市场周度报告

(2024.1.18-2024.1.25)

研究方法及标准

报告中的数据皆为本机构自有的调研数据，我们通过与市场业内人士的电话交流、在线交流、实地调研等方式对报告中数据进行验证和修正，以力求真实的反馈市场情况，并给出相应的结论，为客户的决策提供必要的帮助和参考。

报告可信度及声明

Mysteel 农产品力求以最详实的信息为客户提供指导与帮助，但对于据此报告做出的任何商业决策可能产生的风险，本机构不承担任何法律责任。

目录

青脚麻鸡市场周度报告	- 2 -
本周核心观点.....	- 4 -
第二章 本周青脚麻鸡市场分析	- 4 -
2.1 本周青脚麻鸡市场分析.....	- 4 -
第三章 供需面数据监测情况	- 6 -
3.1 本周国内孵化企业青脚麻鸡出苗量分析.....	- 6 -
第四章 养殖盈利数据监测情况	- 6 -
第五章 饲料原料及替代品.....	- 7 -
5.1 玉米行情分析.....	- 7 -
5.2 生猪行情分析.....	- 7 -
第六章 市场心态调研.....	- 8 -
第七章 后市价格影响因素分析	- 9 -
第八章 青脚麻鸡后市预测.....	- 10 -

本周核心观点

本周，青脚麻鸡市场价格先跌后涨。供应方面，市场供应稍见增多，对青脚麻鸡市场利好减弱；需求方面，周前期市场需求表现平平，经销商拿货积极性不高，购销清淡。周后期，市场需求好转，走货见快，山东地区麻鸡价格上涨，带动其他地区价格小幅上行。临近春节，市场需求或继续好转，预计下周青脚麻鸡均价震荡偏强运行，但根据前期出苗量推算，供应增多，但需求增量或不及预期，叠加替代品生猪价格低迷压制鸡价，供需博弈，青脚麻鸡价格或难有大幅度上行。

表 1 本周基本面概述

	类别	本周	上周	涨跌
供需	青脚麻鸡苗周度出苗量（万羽）	74.40	74.40	-
利润	青脚麻鸡养殖利润（元/只）	0.08	0.79	-89.87%
价格	青脚麻鸡苗价格（元/羽）	2.81	2.98	-5.70%
	青脚麻鸡价格（元/斤）	5.04	5.23	-3.63%

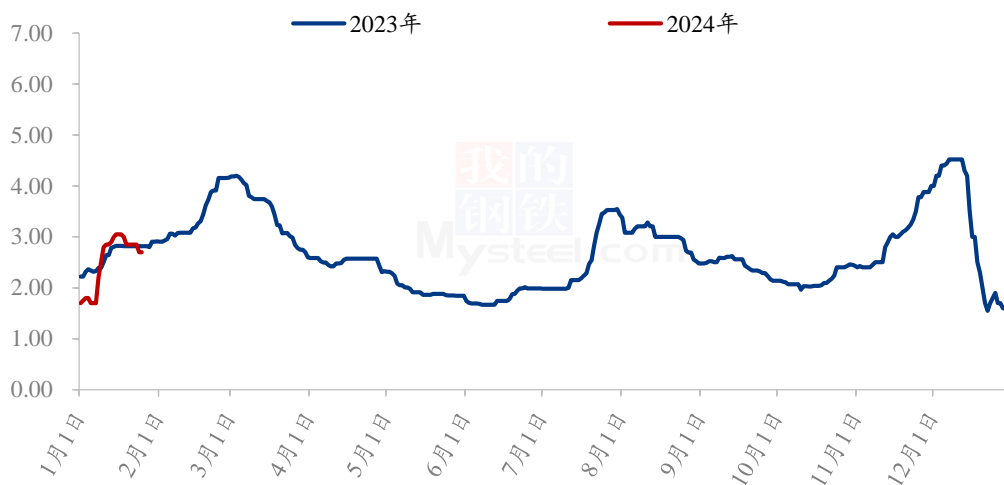
第二章 本周青脚麻鸡市场分析

2.1 本周青脚麻鸡市场分析

2.1.1 本周青脚麻鸡行情翘尾

本周青脚麻鸡苗均价 2.81 元/羽，较上周均价下跌 0.17 元/羽，环比跌幅 5.70%。本周价格稳中偏弱，鸡苗供应量一般，对鸡苗价格有一定支撑。养殖端补栏积极性一般，市场交投活跃度一般，鸡苗价格稳中偏弱运行。本周市场鸡苗成交价格较为混乱，市场有高低价，有一定商谈空间，多以一户一谈为主。

(2023年-2024年) 全国青脚麻鸡苗均价走势图 (元/羽)

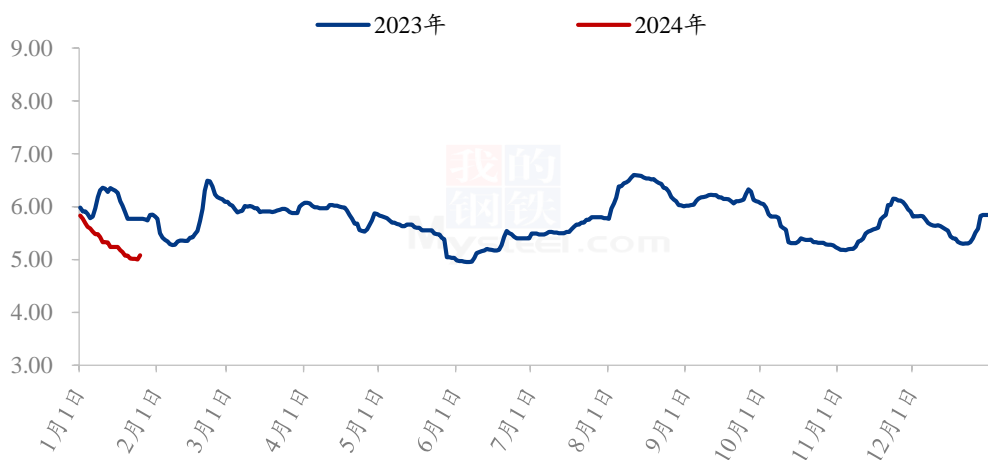


数据来源：钢联数据

图 1 全国青脚麻鸡苗均价走势图

本周青脚麻鸡均价 5.04 元/斤，较上周均价下跌 0.19 元/斤，环比跌幅 3.63%。本周青脚麻鸡价格先跌后涨。周初全国青脚麻鸡市场价格延续下行走势，国内市场整体鸡源供应充足，毛鸡出栏量稍有增多，市场走货平淡；周后期青脚麻鸡价格翘尾，山东地区需求增量，走货情况好转，价格上涨，同时辐射部分其他地区价格上行。临近春节，预计下周青脚麻鸡价格震荡上行，涨幅不大。

(2021-2024年) 全国青脚麻鸡均价走势图 (元/斤)



数据来源：钢联数据

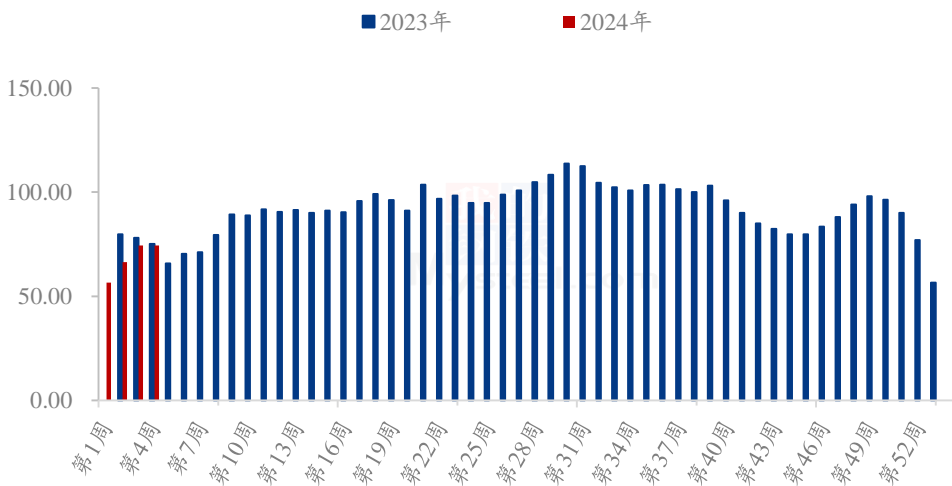
图 2 全国青脚麻鸡均价走势图

第三章 供需面数据监测情况

3.1 本周国内孵化企业青脚麻鸡出苗量分析

据 Mysteel 农产品数据监测，本周样本企业统计出苗量 74.40 万羽。较上周出苗环比稳定。

(2023年-2024年) 青脚麻鸡样本企业出苗量趋势图 (万羽)



数据来源：钢联数据

图 3 国内孵化企业青脚麻鸡出苗量走势图

第四章 养殖盈利数据监测情况

按出栏毛鸡体重 5.50 斤/只，平均料比 2.10 计算，理论上本周出栏青脚麻鸡平均理论养殖亏损 0.08 元/只，较上周养殖利润减少 0.71 元/只，环比跌幅 89.87%。

周度青脚麻鸡养殖端盈利减少主要受毛鸡价格下行影响较大，养殖成本方面，本周饲料价格稳定，对应前期的鸡苗价格上涨，养殖成本增加。于此同时毛鸡价格周内长时间处于下行状态，从而导致养殖亏损持续增加。预计下周毛鸡价格或震荡上行，对应前期鸡苗价格继续上行，若饲料价格保持不变，下周青脚麻鸡养殖盈利在成本线上下徘徊。

(2023年-2024年) 全国青脚麻鸡养殖盈利走势图 (元/只)



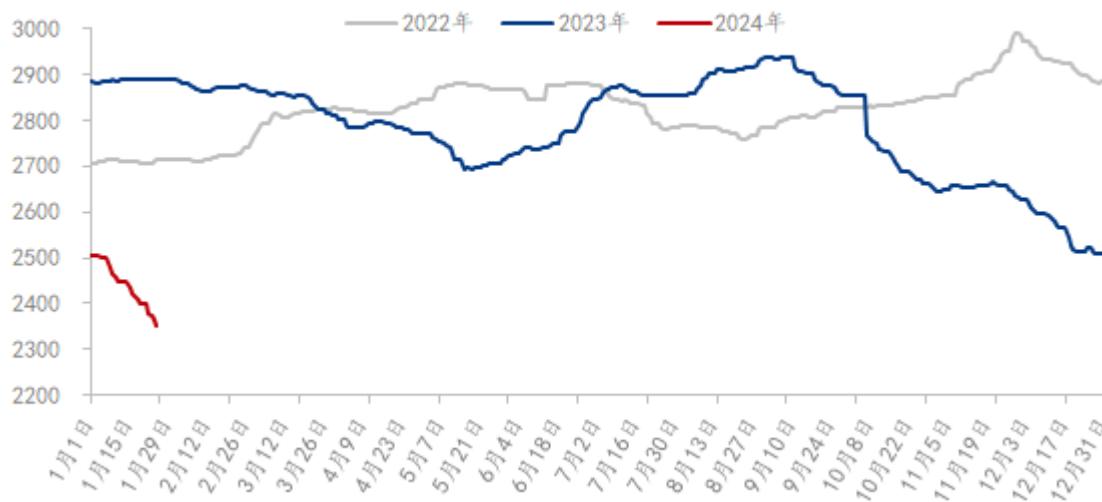
数据来源：钢联数据

图 4 全国青脚麻鸡养殖盈利走势图

第五章 饲料原料及替代品

5.1 玉米行情分析

2022-2024年全国玉米均价走势 (元/吨)



数据来源：钢联数据

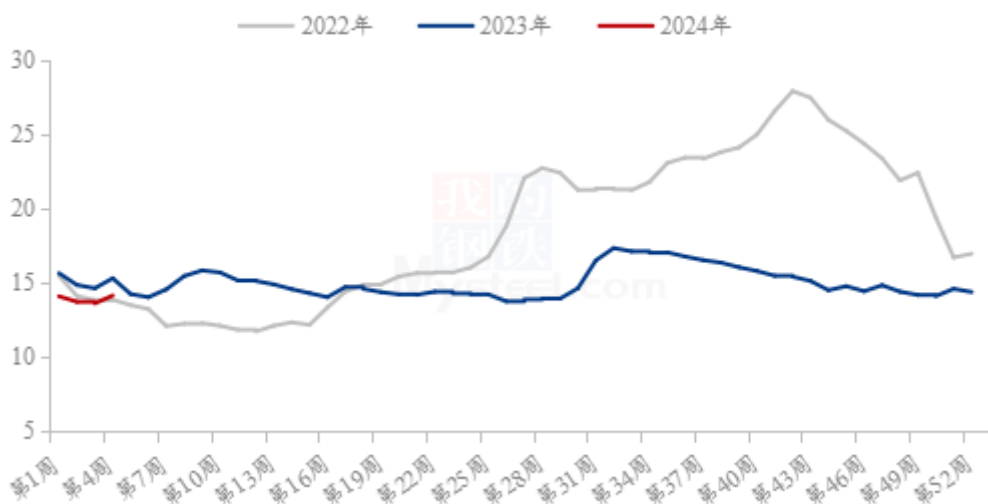
图 5 2021-2023 年全国玉米均价走势

本周全国玉米周度均价为 2382 元/吨，较上周下跌 50 元/吨。东北地区节前有售粮

需求，深加工企业门前到车维持高位，但企业备货基本结束，接货能力不高，玉米价格疲软不振。华北地区玉米价格快速下跌，深加工企业门前车辆高位，但企业建库意愿不强，贸易商方面随手随走，市场消化能力不足，无有利支撑。销区方面，饲料企业备货基本结束，零星陆续到货，市场购销清淡，港口贸易商报价情绪不佳，递盘价持续下跌。

5.2 生猪行情分析

全国外三元生猪出栏均价走势图（元/公斤）



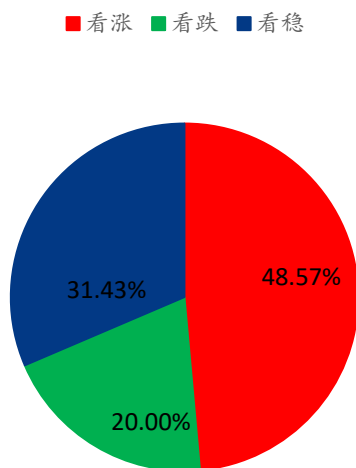
数据来源：钢联数据

图 6 全国外三元生猪出栏均价走势图

本周全国生猪出栏均价在 14.13 元/公斤，较上周上涨 0.53 元/公斤，环比上涨 3.90%，同比下跌 7.59%。本周猪价先跌后涨，期间窄幅震荡，周度重心强势上行。供应方面来看，企业当前出栏节奏偏缓，养户低价认卖积极性不高，加之雨雪天气影响猪源流通，市场供应释放压力暂缓。需求方面来看，虽大城市团膳需求有所减少，但城乡消费转移仍有提升，不过春节前备货高峰尚未来临，后续仍有提振预期。整体来看，市场猪源流通暂未上量，且养殖端挺价惜售情绪支撑，而需求或将迎来年前备货期，但生猪存量仍有消化压力，供需博弈下猪价行情偏强震荡，上行空间仍承压。

第六章 市场心态调研

青脚麻鸡市场心态调研

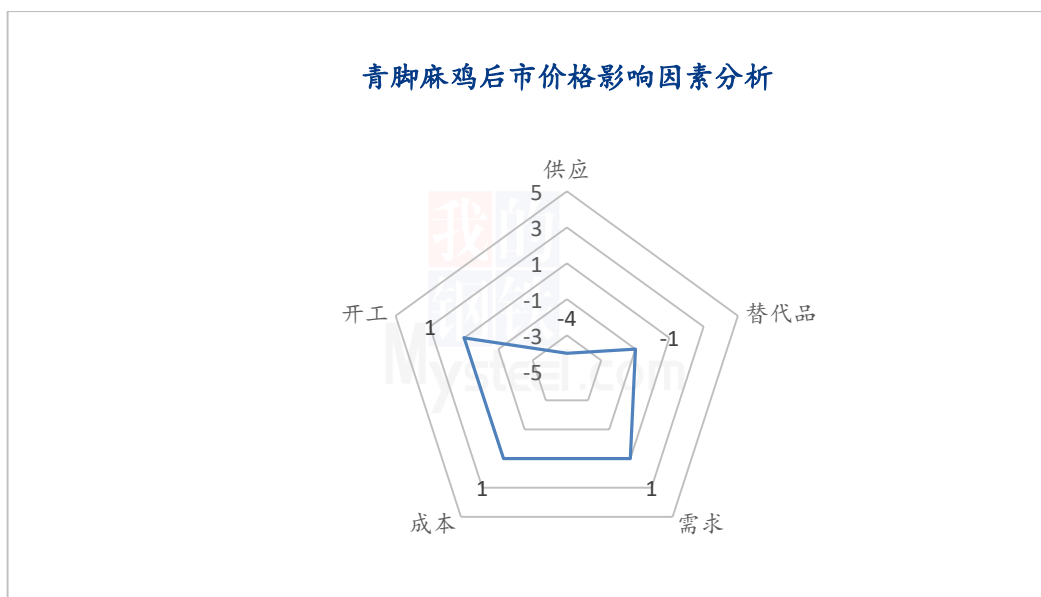


数据来源：钢联数据

图 7 青脚麻鸡市场心态调研

本周 Mysteel 农产品对 35 家样本企业进行下周市场心态调研，这 35 家样本单位有 8 家养殖端，13 家贸易端，4 家屠宰端，10 家孵化企业，看涨 17 家，看跌 7 家，看稳 11 家。平均看涨心态占比 48.57%，看跌心态占比 20.00%，看稳心态占比 31.43%。

第七章 后市价格影响因素分析



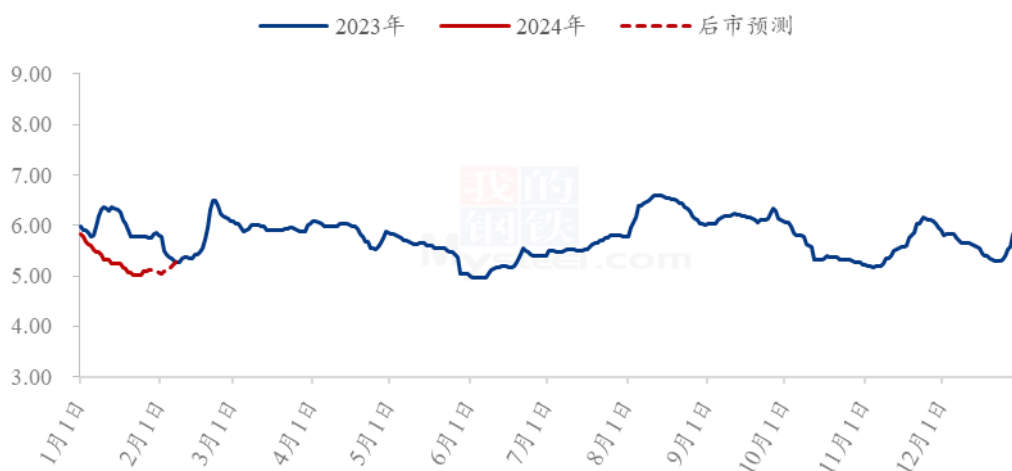
影响因素分析：

<p>供应：青脚麻鸡出栏日渐增多，利空毛鸡</p> <p>成本：鸡苗价格相对高位，饲料价格持续下行</p> <p>需求：终端需求稍见好转</p> <p>开工：开工常态化，支撑偏弱</p> <p>替代品：生猪弱势运行，压制毛鸡</p>			
影响因素及影响力值说明			
5	重大利好	-5	重大利空
4	明显利好	-4	明显利空
3	一般利好	-3	一般利空
2	小幅利好	-2	小幅利空
1	弱势利好	-1	弱势利空
<p><i>注：以对价格的影响力确定利好利空因素，该因素的影响力指标是通过与市场人士充分沟通后结合市场客观情况进行的综合数值判定。</i></p>			

第八章 青脚麻鸡后市预

下周，青脚麻鸡价格或震荡上行为主，从供应端来看，青脚麻鸡市场供应量不断增多，供应充足，利空青脚麻鸡价格。从需求端来看，临近春节青脚麻鸡低迷行情有所好转，需求增量，但当前国内肉类消费仍处于过剩状态。叠加替代品生猪价格低位，对青脚麻鸡价格也有一定压制，供需博弈，预计下周青脚麻鸡价格震荡上行，涨幅不大。

(2023年-2024年) 全国青脚麻鸡均价预测走势图 (元/斤)



数据来源：钢联数据

图 8 全国青脚麻鸡均价预测走势图

资讯编辑：邹雨微 021-26090246

资讯监督：王涛 021-26090288

资讯投诉：陈杰 021-26093100