

817 小白鸡市场

周度报告

(2024.1.18-2024.1.25)



Mysteel 农产品

编辑：曹林卿

电话：021-26090242

邮箱：caolinqing@mysteel.com

我的
钢铁
Mysteel.com

农产品

817 小白鸡市场周度报告

(2024. 1. 18-2024. 1. 25)

研究方法及标准

报告中的数据皆为本机构自有的调研数据，我们通过与市场业内人士的电话交流、在线交流、实地调研等方式对报告中数据进行验证和修正，以力求真实的反馈市场情况，并给出相应的结论，为客户的决策提供必要的帮助和参考。

报告可信度及声明

Mysteel 农产品力求以最详实的信息为客户提供指导与帮助，但对于据此报告做出的任何商业决策可能产生的风险，本机构不承担任何法律责任。

目 录

817 小白鸡市场周度报告.....	- 2 -
本周核心观点.....	- 5 -
第一章 本周基本面概述.....	- 5 -
第二章本周 817 小白鸡市场分析	- 6 -
2.1 本周 817 鸡苗价格持稳下跌.....	- 6 -
2.2 本周 817 小白鸡价格持续走低.....	- 6 -
2.3 本周 817 冻品价格持稳下跌.....	- 8 -
第三章供需面数据监测情况.....	- 8 -
3.1 本周国内孵化企业 817 小白鸡出苗量分析	- 8 -
3.2 本周 817 小白鸡屠宰企业开工率、库容率分析	- 9 -
第四章产业盈利数据监测情况.....	- 11 -
4.1 本周 817 小白鸡养殖企业盈利分析	- 11 -
第五章饲料原料及替代品.....	- 12 -
5.1 玉米行情分析.....	- 12 -
5.2 生猪行情分析.....	- 13 -
5.3 白羽肉鸡行情分析	- 14 -
第六章市场心态调研	- 15 -

6.1817 小白鸡市场心态调研.....	- 15 -
第七章后市价格影响因素分析.....	- 16 -
7.1817 小白鸡后市价格影响因素分析.....	- 16 -
第八章 817 小白鸡后市预测.....	- 17 -
8.1817 小白鸡价格预测.....	- 17 -

本周核心观点

本周 817 小白鸡价格持续走低。本周前期小规格毛鸡因供应短缺，支撑毛鸡价格上涨，中后期随着产品价格下调，交投迟缓，经销商多以补货为主，屠企收鸡情绪低迷，小规格毛鸡价格下跌；大规格毛鸡此时出栏对应 11 月底的补栏，且补栏改良 817 的较多，导致大鸡供应量上涨，走农贸活禽、冰鲜等需求不足，叠加生猪、黄羽等替代品价格较低，817 大鸡价格易跌难涨。

第一章 本周基本面概述

表 1 本周 817 小白鸡基本面概述

	类别	本周	上周	涨跌
供需	817 小白鸡鸡苗周度出苗量（万羽）	247.00	230.00	7.39%
	817 小白鸡开工率	59.00	67.50	跌 8.50 个百分点
	817 小白鸡库容率	75.00	74.70	涨 0.30 个百分点
利润	817 小白鸡养殖利润（元/只）	0.94	0.18	422.22%
	817 小白鸡鸡苗价格（元/羽）	1.09	0.86	26.74%
价格	817 小白鸡全国均价（元/斤）	4.35	4.47	-2.68%
	817 小白鸡小规格价格（元/斤）	4.21	4.22	-0.24%
	817 小白鸡大规格价格（元/斤）	4.41	4.58	-3.71%
	817 白条价格（元/件）	121.00	120.78	0.18%

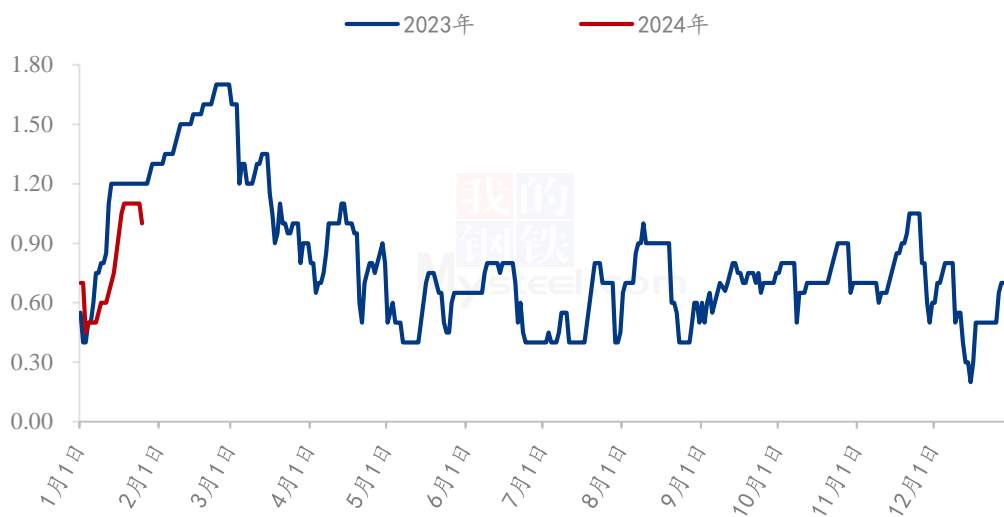
第二章本周 817 小白鸡市场分析

2.1 本周 817 鸡苗价格持稳下跌

本周 817 鸡苗周均价为 1.09 元/羽，较上周价格上涨 0.23 元/羽，环比涨幅 26.74%。

本周鸡苗价格基本持稳，周底下跌。因鸡苗价格上涨至 1.10 元/羽后，养殖端补栏成本增加、盈利缩减，对于高价鸡苗出现抵触，但因苗量偏紧，空棚较多，且小规格毛鸡价格相对稳定，鸡苗价格持稳；随着小规格鸡价格下跌，养殖端对后市看空心态增加，补栏积极性下滑，鸡苗价格下跌。

(2023年-2024年) 817小白鸡苗价格走势(元/羽)



数据来源：钢联数据

图 1 全国 817 鸡苗价格走势图

2.2 本周 817 小白鸡价格持续走低

本周全国市场周均价为 4.35 元/斤，较上周下跌 0.12 元/斤，环比跌幅 2.68%；817 小规格（1.3-1.7 斤）小白鸡的周均价为 4.21 元/斤，较上周价格下跌 0.01 元/斤，环比跌幅 0.24%；817 大规格（3.2 斤以上）小白鸡的周均价为 4.41 元/斤，较上周价格下跌 0.17 元/斤，环比跌幅 3.71%。

本周 817 小白鸡价格持续走低。本周前期小规格毛鸡因供应短缺，支撑毛鸡价格上涨，中后期随着产品价格下调，交投迟缓，经销商多以补货为主，屠企收鸡情绪低迷，小规格毛鸡价格下跌；大规格毛鸡此时出栏对应 11 月底的补栏，且补栏改良 817 的较多，导致大鸡供应量上涨，走农贸活禽、冰鲜等需求不足，叠加生猪、黄羽等替代品价格较低，817 大鸡价格易跌难涨。

(2023年-2024年) 全国817小白鸡价格走势(元/斤)



数据来源：钢联数据

图 2 全国 817 小白鸡价格走势

(2023年-2024年) 全国817小白鸡大小规格毛鸡价格走势(元/斤)



数据来源：钢联数据

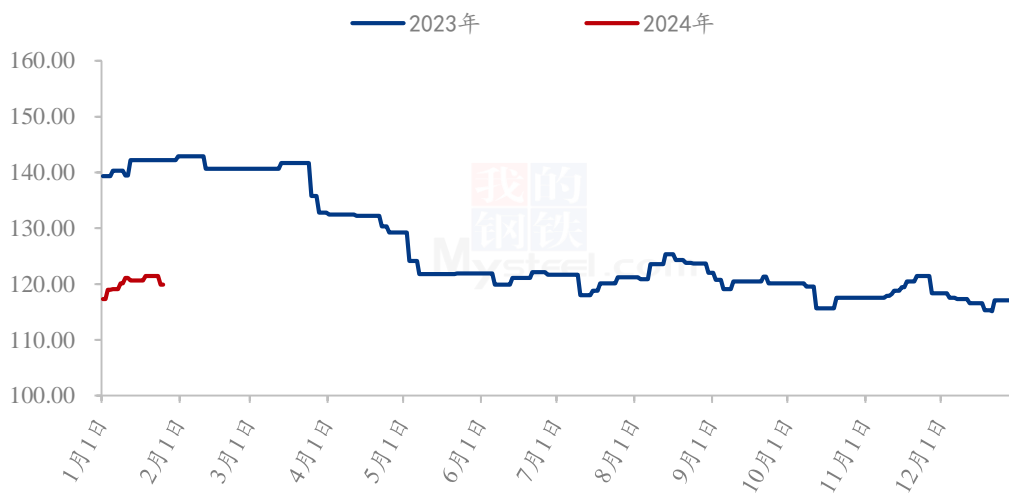
图 3 全国 817 小白鸡大小规格价格走势

2.3 本周 817 冻品价格持稳下跌

本周 817 冻品均价为 121.00 元/件，较上周价格上涨 0.22 元/件，环比涨幅 0.18%。

本周冻品价格持稳下跌。临近年底，屠宰企业以抛货回笼资金为主，议价空间较大，随着毛鸡价格下跌，屠宰成本下降，产品价格下调；另外屠企近期走货迟缓，经销商以补货为主，需求不足；周底猪肉价格回调，叠加产品价格下调，走货稍快。

(2023年-2024年) 全国817冻品价格走势图 (元/件)



数据来源：钢联数据

图 4 全国 817 冻品价格走势图

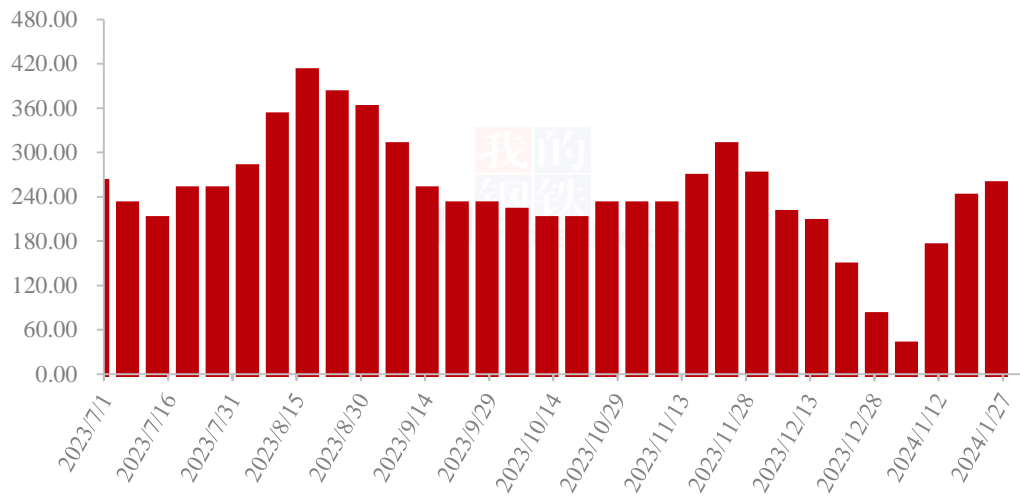
第三章供需面数据监测情况

3.1 本周国内孵化企业 817 小白鸡出苗量分析

据 Mysteel 农产品样本企业统计本周出苗量 247 万羽，较上周出苗量上涨 17 万羽，环比涨幅 7.39%。

本周孵化企业出苗量上涨，孵化企业排苗顺畅，计划较好。新开产的种蛋逐步增量，种蛋价格下滑；近期空棚较多，对鸡苗需求好，苗量少，鸡苗价格高位，多以出苗为主，但整体出苗量供应仍偏紧。

(2023年-2024年) 国内孵化企业817小白鸡出苗量走势图 (万羽)



数据来源：钢联数据

图 5 国内孵化企业 817 小白鸡出苗量走势图

3.2 本周 817 小白鸡屠宰企业开工率、库容率分析

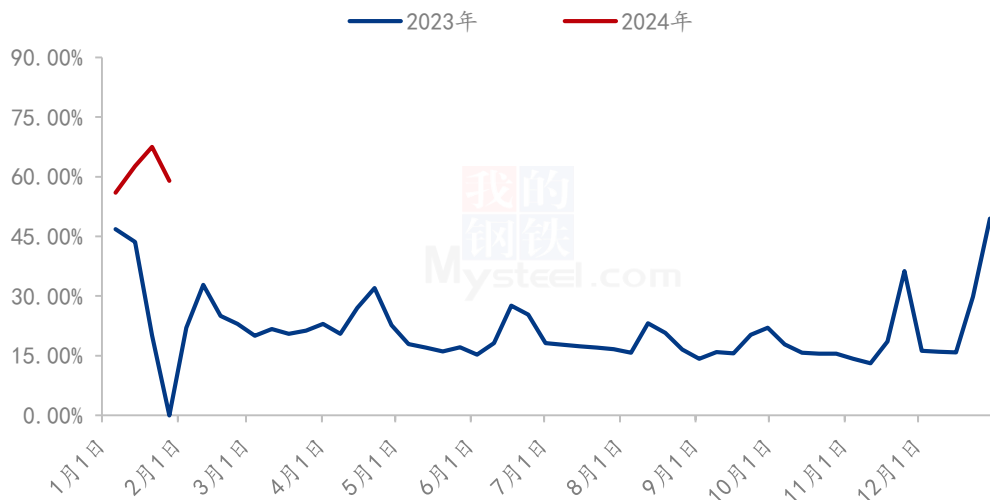
3.2.1817 小白鸡屠企开工率走势分析

本周 817 小白鸡样本屠宰企业开工率均值在 59.00%，较上周下跌 8.50 个百分点。

本周开工小幅下滑。屠宰企业近期开工减少，近期以抛货为主，产品价格不高，宰杀盈利减少；因走货迟缓，库存高位，且对后市信心不足，屠宰企业开工意愿下降，整体开工率小幅下滑。

(备注：14 家大型屠宰企业主要来自山东 6 家、河南 6 家、河北 2 家)

(2023年-2024年) 全国817小白鸡样本屠企开工率走势图



数据来源：钢联数据

图 6 全国 817 小白鸡样本屠企开工率走势图

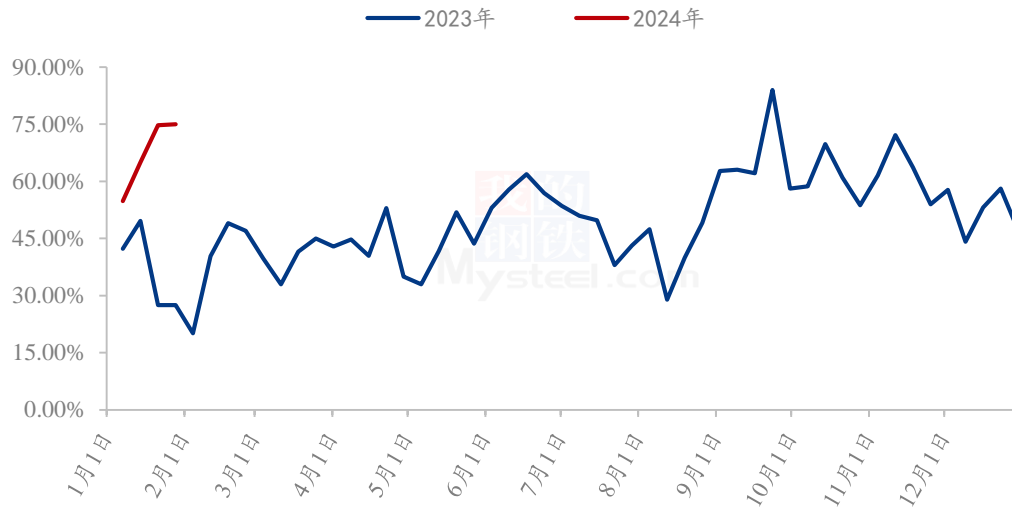
3.2.2817 小白鸡屠企库容率走势分析

本周 817 小白鸡样本屠宰企业库容均值在 75.00%，较上周上涨 0.30 个百分点。

本周库存小幅上涨，一方面屠宰企业开工率下降，开工宰杀意愿不足，收鸡减量；另一方面经过前一波集中备货后，经销商转为补货为主，走货速度减慢，屠宰企业库存小幅上涨。

(备注：14 家大型屠宰企业主要来自山东 6 家、河南 6 家、河北 2 家)

(2023年-2024年) 全国817小白鸡样本屠企库容率走势图



数据来源：钢联数据

图 7 全国 817 小白鸡样本屠企库容率走势图

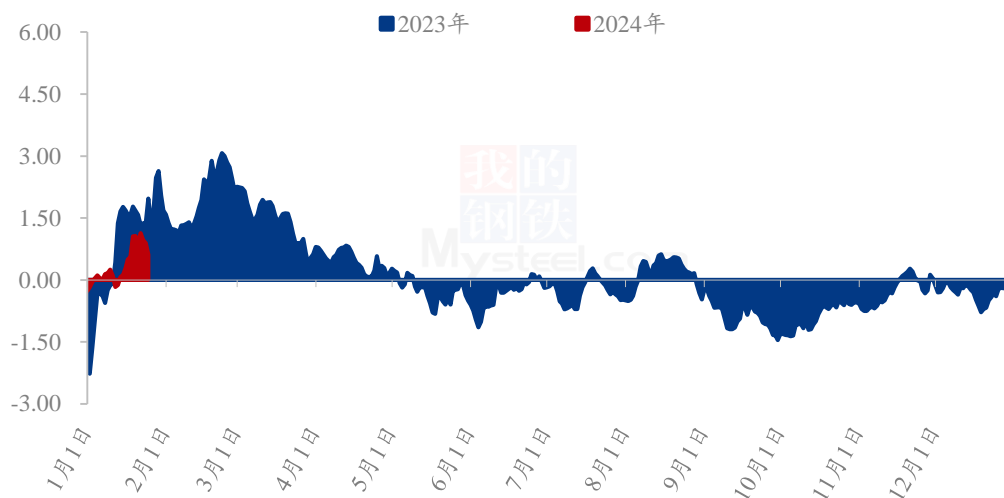
第四章产业盈利数据监测情况

4.1 本周 817 小白鸡养殖企业盈利分析

按照当下出栏毛鸡 3.00 斤/只，料比 1.60 计算，本周出栏 817 平均养殖盈利 0.94 元/只，比上周盈利增加 0.76 元/只，环比涨幅 422.22%。

53 天前 817 小白鸡鸡苗均价在 0.64 元/羽，较上周鸡苗价格下跌 0.34 元/羽，养殖成本在 11.74 元/只，对应上周成本下跌 0.82 元/只，鸡苗价格较低且饲料掉价明显，整体养殖盈利空间较大；近期苗价高位，后期出栏风险较高，饲料价格一降再降，养殖空棚率较高，补栏积极性一般，观望居多。

(2023年-2024年) 全国817养殖盈利走势图 (元/只)



数据来源：钢联数据

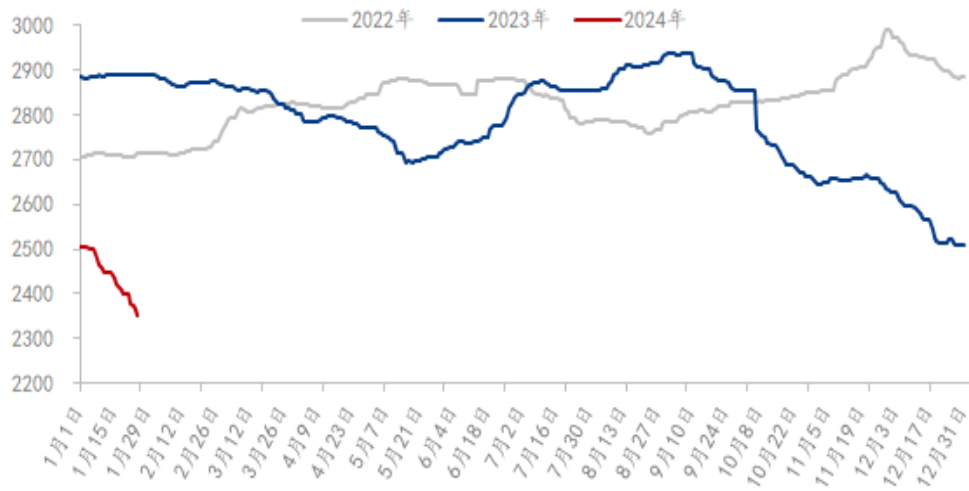
图 8 全国 817 小白鸡养殖企业盈利走势图

第五章饲料原料及替代品

5.1 玉米行情分析

本周全国玉米周度均价为 2382 元/吨，较上周下跌 50 元/吨。东北地区节前有售粮需求，深加工企业门前到车维持高位，但企业备货基本结束，接货能力不高，玉米价格疲软不振。华北地区玉米价格快速下跌，深加工企业门前车辆高位，但企业建库意愿不强，贸易商方面随手随走，市场消化能力不足，无有利支撑。销区方面，饲料企业备货基本结束，零星陆续到货，市场购销清淡，港口贸易商报价情绪不佳，递盘价持续下跌。

2022-2024年全国玉米均价走势（元/吨）



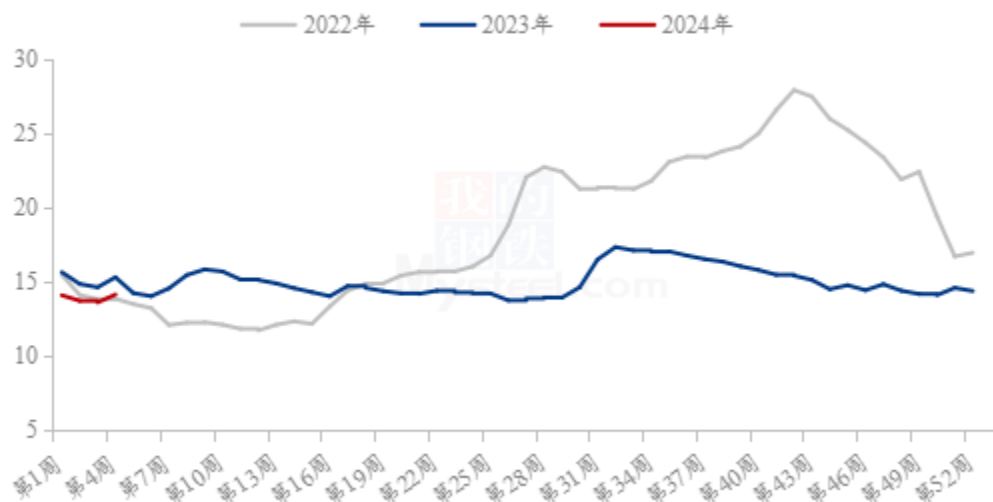
数据来源：钢联数据

图 9 2022-2024 年全国玉米均价走势图

5.2 生猪行情分析

本周全国生猪出栏均价在 14.13 元/公斤，较上周上涨 0.53 元/公斤，环比上涨 3.90%，同比下跌 7.59%。本周猪价先跌后涨，期间窄幅震荡，周度重心强势上行。供应方面来看，企业当前出栏节奏偏缓，养户低价认卖积极性不高，加之雨雪天气影响猪源流通，市场供应释放压力暂缓。需求方面来看，虽大城市团膳需求有所减少，但城乡消费转移仍有提升，不过春节前备货高峰尚未来临，后续仍有提振预期。整体来看，市场猪源流通暂未上量，且养殖端挺价惜售情绪支撑，而需求或将迎来年备货期，但生猪存量仍有消化压力，供需博弈下猪价行情偏强震荡，上行空间仍承压。

全国外三元生猪出栏均价走势图（元/公斤）



数据来源：钢联数据

图 10 全国外三元生猪出栏均价走势图

5.3 白羽肉鸡行情分析

本周白羽肉鸡价格平稳运行，全国棚前成交均价为 3.97 元/斤，环比上涨 2.06%，同比跌幅 5.02%。周内毛鸡基本持稳运行，整体变动有限，山东屠企成交和报价的价差控制在 0.12 元/斤之内。从鸡源供应看，山东产区鸡源严重不足，合同鸡源尚可，社会鸡源紧张，企业半开工情况较多；辽宁产区则鸡源充裕，但企业宰杀意愿不足，甚至出现养户排不上计划的情况，两产区鸡源背离。另外周内受气温下降影响，整个市场养殖成绩不佳，存在鸡源被提前透支的情况。

(2023年-2024年) 全国白羽肉鸡均价走势图 (元/斤)

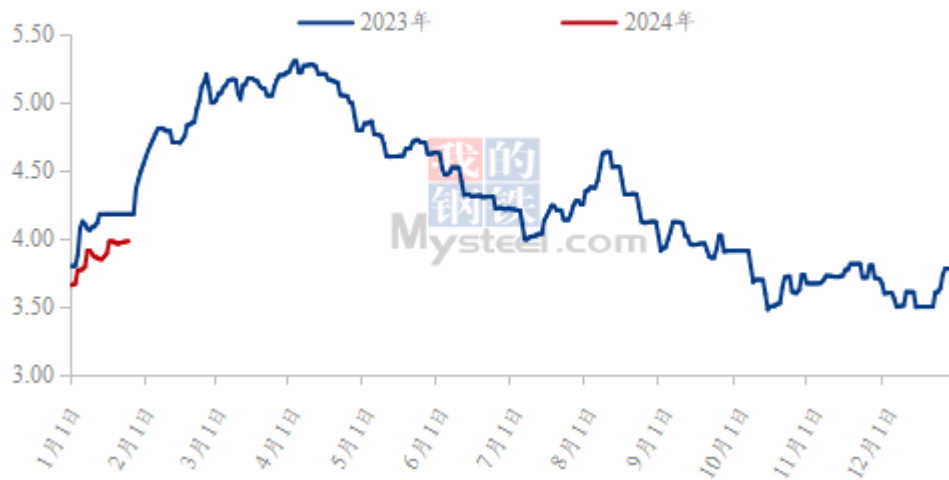


图 11 2023-2024 年国内白羽肉鸡均价走势图

第六章市场心态调研

6.1817 小白鸡市场心态调研

本周 Mysteel 农产品共对 50 家企业进行了市场心态调研，这 50 家企业中有 10 家是孵化端，10 家是养殖端，25 家是屠宰端，5 家是贸易端。看涨 9 家，看跌 14 家，看稳 27 家。

817小白鸡市场心态调研

■ 看涨 ■ 看跌 ■ 看稳

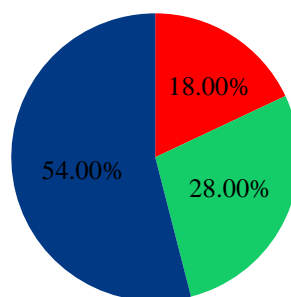


图 12 817 小白鸡市场心态调研

第七章后市价格影响因素分析

7.1817 小白鸡后市价格影响因素分析

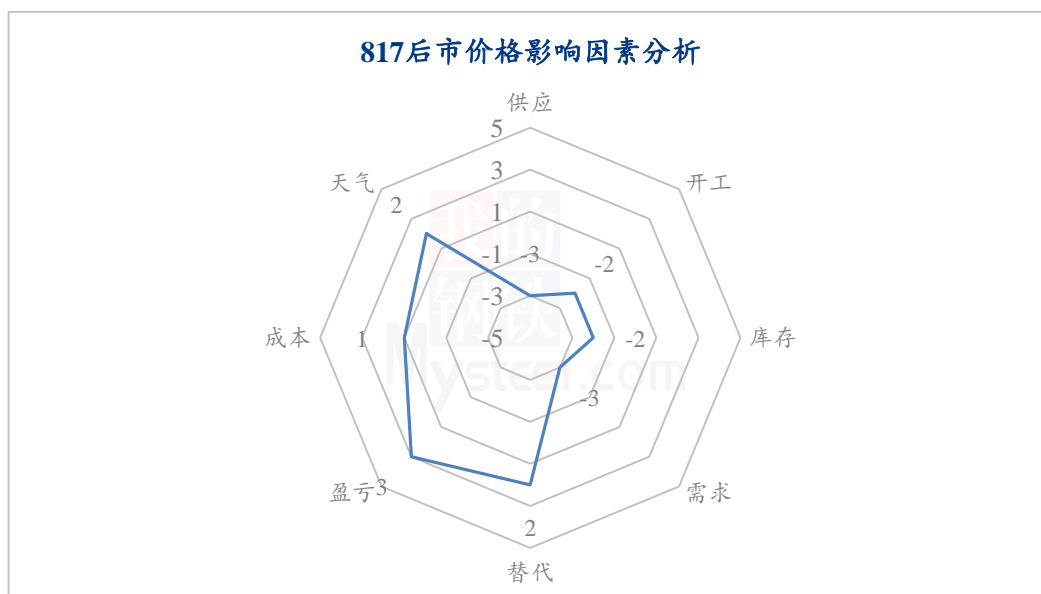


图 13 817 小白鸡后市价格影响因素分析

影响因素分析：

供应：出栏增多，一般利空；	替代：生猪价格震荡上涨，小幅利好
开工：企业开工下滑，小幅利空；	需求：市场需求平淡，一般利空
库存：库存高位持稳，小幅利空；	盈亏：养殖盈利增加，一般利好
成本：养殖成本减少，弱势利好；	天气：天气转暖，适宜补栏，小幅利好

影响因素及影响力值说明

5	重大利好	-5	重大利空
4	明显利好	-4	明显利空
3	一般利好	-3	一般利空

2	小幅利好	-2	小幅利空
1	弱势利好	-1	弱势利空
注：以对价格的影响力确定利好利空因素，该因素的影响力指标是通过与市场人士充分沟通后结合市场客观情况进行的综合数值判定。			

第八章 817 小白鸡后市预测

8.1817 小白鸡价格预测

根据 Mysteel 农产品数据监测，从供应端看，下周毛鸡出栏量较本周有减量，供应端对毛鸡价格支撑力度较强；从需求端来看，下周或有春节前最后一波集中备货，叠加替代品价格上涨，需求回暖，预计下周毛鸡价格偏稳或有震荡上行的情况，全国均价或在 4.30-4.60 元/斤。

(2023年-2024年) 全国817小白鸡价格走势(元/斤)



数据来源：钢联数据

图 14 全国 817 小白鸡价格预测走势图

资讯编辑：曹林卿 021-26090242

资讯监督：王涛 021-26090288

资讯投诉：陈杰 021-26093100