

# 马铃薯市场

## 月度报告

(2024年1月)



### Mysteel 农产品

编辑：张敏

电话：021-26090208

邮箱：zhangmina@mysteel.com

传真：021-26093064

# 马铃薯市场月度报告

(2024年1月)

## 研究方法及标准

报告中的数据皆为本机构自有的调研数据，我们通过与市场业内人士的电话交流、在线交流、实地调研等方式对报告中数据进行验证和修正，以力求真实的反馈市场情况，并给出相应的结论，为客户的决策提供必要的帮助和参考。

## 报告可信度及声明

Mysteel 农产品力求以最详实的信息为客户提供指导与帮助，但对于据此报告做出的任何商业决策可能产生的风险，本机构不承担任何法律责任。

---

# 目 录

马铃薯市场月度报告.....	- 2 -
本月核心观点.....	- 1 -
第一章 本月马铃薯供需指标汇总.....	- 1 -
第二章 本月各产区马铃薯价格行情汇总.....	- 1 -
第三章 本月市场行情回顾.....	- 2 -
第四章 马铃薯产、销区情况概述.....	- 3 -
4.1 主要产区库存消化进度参考.....	- 3 -
4.2 马铃薯周度成交量.....	- 4 -
第五章 相关下游产品分析.....	- 4 -
第六章 下月市场心态解读.....	- 5 -
第七章 马铃薯后市价格影响分析.....	- 6 -
第八章 后期预判.....	- 7 -



## 本月核心观点

1月，全国马铃薯均价参考0.81元/斤，环比2023年12月上涨0.15元/斤，涨幅参考22.73%；较去年同期均价下滑0.50元/斤，跌幅参考38.17%。1月上旬全国北方库存薯价格无明显变化，下旬春节效应带动好货需求为主，库存薯好货量少难寻，价格小幅趋强运行，与此同时南方冬作区新薯陆续上市，价格明显高于库存薯，由此拉高全国马铃薯均价水平。据Mysteel农产品调研数据显示，截至1月末山东、河北及内蒙古产区库存马铃薯平均去库存比例参考58%左右，库存余货比例仍然大于去年同期；2月正值春节月，学校及工地放假期间终端马铃薯需求放量预期不大，2月底元宵节后南方新薯将陆续迎来大量上市。综合各因素考虑，Mysteel农产品预计2月份元宵节前产地库存马铃薯及新薯价格浮动或显不大，但元宵节直至3月份之后，若再无明显天气影响以及内销市场需求提振作用不大情况下，届时新老马铃薯货源价格下行概率将显较大。

## 第一章 本月马铃薯供需指标汇总

类型	上月	本月	涨跌	备注	
一作区库存薯	库存整体消化情况好转不大	库存消化有所好转	--	主产区河北+内蒙古库余比例同比仍明显显多	
供应	山东冷库春季货源余货量 (万吨)	21.21	18.00	-3.21	-15.13%
	山东冷库后储内蒙古及榆林余货量 (万吨)	40.64	25.75	-14.89	-36.64%
利润	山东冷库马铃薯箱装套网150克以上货源平均利润 (元/斤)	-0.68	-0.76	-0.14	-11.76%

## 第二章 本月各产区马铃薯价格行情汇总

表 1 马铃薯主产区价格

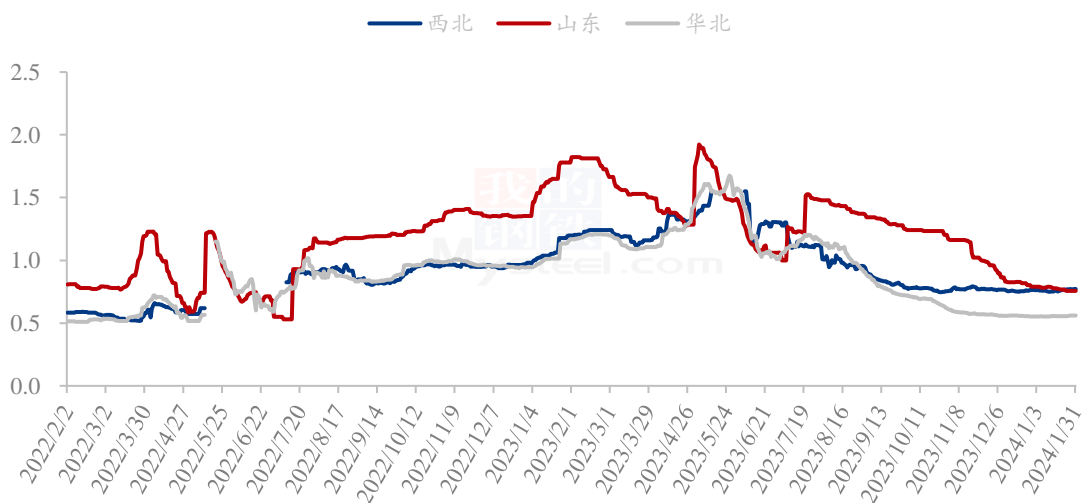
单位：元/斤

地区	品种	规格	本月均价	上月均价	环比涨跌	去年同期	同比涨跌
山东肥城	荷兰系列	冷库箱装套网150克以上	0.84	0.87	-3.57%	1.69	-50.30%
山东滕州	荷兰系列	冷库箱装套网150克以上	0.76	0.88	-15.79%	1.75	-56.57%
黑龙江牡丹江	尤金885	新薯125克以上	0.60	0.60	0.00%	1.11	-45.95%
河北围场	V7	新薯150克以上	0.61	0.60	1.64%	1.27	-51.97%
内蒙古多伦	V7	新薯150克以上	0.58	0.55	5.17%	1.18	-50.85%
陕西榆林	V7	新薯150克以上	0.84	0.83	1.19%	1.41	-40.43%

数据来源：钢联数据

### 第三章 本月市场行情回顾

2022-2024年马铃薯均价走势（元/斤）



数据来源：钢联数据

图1 马铃薯均价走势

**山东产区：**本月上半月山东冷库马铃薯省内春季走货仍偏不快，交易量不大，临近月末受春节效应带动，走货相对见快，月内各产区成交价格平稳偏落运行，绝大多数储户亏损严重。本月山东冷库后储内蒙古及榆林袋装货源水洗加工走货居多，月内整体去库存速度大于省内春季货源。整体来看，本月山东产区冷库马铃薯箱装套网150克以上出库均价参考0.77元/斤，较上月均价0.85元/斤下滑0.08元/斤，跌幅

参考 9.41%。

**华北产区：**本月华北产区库存马铃薯主流行情弱勢稳定运行，临近月底，春节渐近，各产区能水洗好货需求为主，但好货量难寻，好货价格趋强偏涨，中等品质货源价格整体仍然变化不大，年关次货则少有客商需求。整体来看，本月华北产区新薯均价参考 0.56 元/斤，较上月均价基本持平。

**西北产区：**本月西北产区陕西榆林库存马铃薯销售为主，月内走货尚可；甘肃定西产区库存余货虽少，但月内走货始终不快，储户小幅让利情况下可适量成交走货。本月新疆阿克苏产区加工成品价格以稳为主，货源主供疆内，走货情况大多表现一般。整体来看，本月西北产区新薯均价参考 0.76 元/斤，较上月均价基本持平。

**云南产区：**本月云南曲靖陆良秋季马铃薯供应收尾以至结束，月内价格平稳为主。本月中下旬云南盈江冬作区新薯少量上市，目前上市货源大多数为农户腾地再种西瓜货源，当前亩产水平不高。相比之下，本月丽江部分余货质量不佳，月内价格低迷无改，销售淀粉厂居多。整体来看，本月云南供应产区转换，新薯均价参考 0.83 元/斤，较 0.59 元/斤反涨 0.24 元/斤，涨幅参考 40.68%。

## 第四章 马铃薯产、销区情况概述

### 4.1 主要产区库存消化进度参考

表 2 主要产区马铃薯销售进度

产区	库存薯销售进度
山东冷库本地货+内	库存货已售约 55.00%
蒙古榆林货	
山东秋季马铃薯	农户家中尚有余货
河北康保	库存货已售约 60.00%
河北围场	库存货已售约 65.00%
河北张北	库存货已售约 60.00%
甘肃定西	库存货已售约 70.00%
内蒙古乌兰察布	库存货已售约 59.00%
内蒙古锡林郭勒盟	库存货已售约 60.00%
内蒙古武川	库存货已售约 60.00%
陕西榆林	库存货已售约 70.00%
黑龙江牡丹江	库存货已售约 37.50%

产区	库存薯销售进度
新疆阿克苏拜城县	库存货已售约 50.00%
云南盈江	新薯上市之初
广东惠东	新薯上市之初
广西	新薯上市之初
福建	新薯上市之初

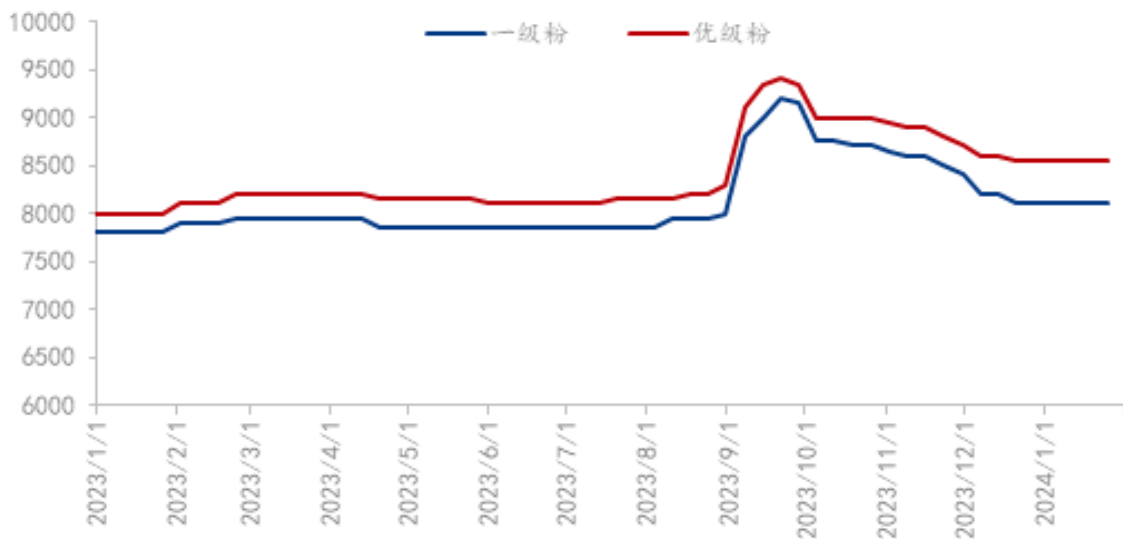
本月北方产区库存马铃薯整体去库存速度较上月有所提升，但截至月底平均库余比例依然多于去年同期。除此之外，本月南方冬作区新薯陆续上市。现阶段马铃薯市场库存薯及新薯整体供应显充足。

#### 4.2 马铃薯周度成交量

1月国内批发市场马铃薯仍无明显好转，月内多数市场批发价格维持稳定，中下旬开始伴随各类学校放假，市场销量不乏更加显少，场上在售货源以好货为主。

### 第五章 相关下游产品分析

2023-2024年马铃薯淀粉价格走势（元/吨）



数据来源：钢联数据

图 3 马铃薯淀粉价格走势

本月马铃薯淀粉市场暂稳运行，本月前期，受春节备货影响，市场购销氛围相对活跃，厂家走货较好，库存得到一定消化，部分中小厂家出现供应小幅偏紧情况，但



下游及贸易商刚需备货为主，需求放量有限情况下，价格上涨乏力。本月后期，下游及贸易商多完成备货，购销氛围转淡，成交陆续减少，且省外物流逐渐停运，购销以刚需、短途运输为主，目前调整价格意义不大，价格维持稳定。

## 第六章 下月市场心态解读

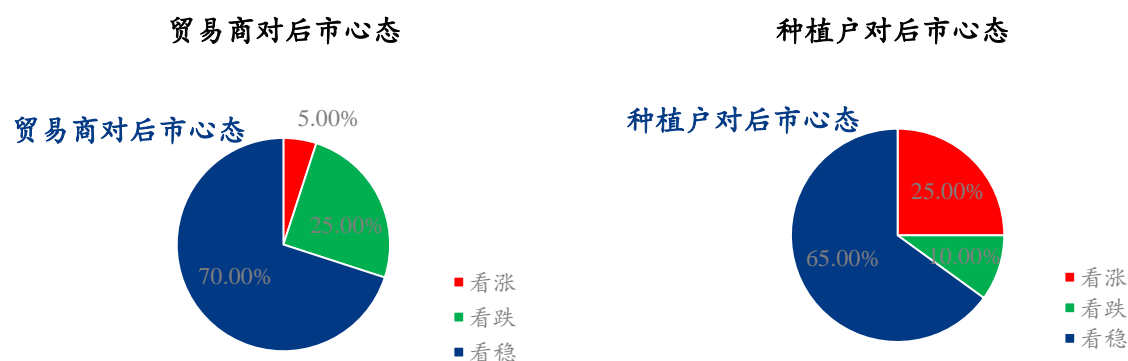
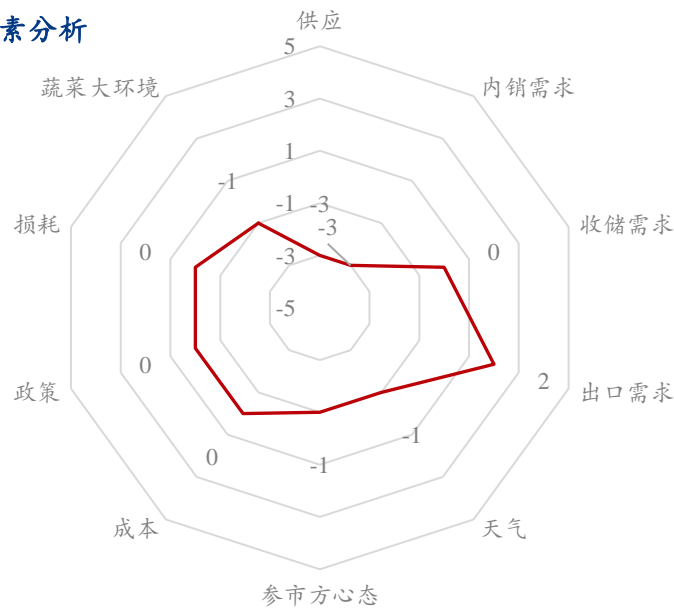


图 4 市场心态解读

Mysteel 农产品统计了 20 人对下月马铃薯价格的看法，其中下游贸易商 10 人，存储商 10 人。从统计情况来看，贸易商有 5.00% 的看涨心态，25.00% 的看跌心态，70.00% 的看稳心态。种植户则有 25.00% 的看涨心态，10.00% 的看跌心态，65.00% 的看稳心态。其中最大看涨心态来自于种植户，最大看跌心态来自于贸易商。

## 第七章 马铃薯后市价格影响分析

马铃薯后市影响因素分析



数据来源：钢联数据

### 影响因素分析：

**天气：**未来十天中东部有大范围持续性强雨雪天气。北方一作区库存货源储户，应及时查看储存情况以便发现问题及时处理。南方冬作区以及中原二作区（湖北、安徽、四川、河南、山东产区）马铃薯已种及在收货源，种植户应及时关注天气变化，预防天气变化给苗情及收获带来的相关影响。

**需求：**内销方面，下月正值春节月，学校及工地放假期间，终端食堂货源需求仍难放量，商超好货需求量仍偏有限。出口方面，1月份鲜薯出口量预测值看涨，但1月份巴基斯坦及孟加拉国新薯仍对我国马铃薯出口有所冲击。

**供应：**下月整体来看，北方产区库存马铃薯余货压力仍然存在，叠加南方冬作区新薯陆续大量上市供应补充，马铃薯整体供应端货量依旧表现充足。

**参市方心态：**内销市场批发商随销随购，基本无明显过多备货需求；存储户心态分化，部分认卖储户认亏出售，部分则仍不甘亏损出售。

**不确定因素：**天气、气温等气候因素影响，市场需求以及蔬菜供应量价变化。

**总结：**综合来看，下月马铃薯市场新老货源并存供应，供应端压力依然存在，春节月期间终端市场需求放大预期不大。由此预计下月马铃薯市场主流价格

或先稳后弱运行。

影响因素及影响力值说明

5	重大利好	-5	重大利空
4	明显利好	-4	明显利空
3	一般利好	-3	一般利空
2	小幅利好	-2	小幅利空
1	弱势利好	-1	弱势利空

注：以对价格的影响力确定利好利空因素，该因素的影响力指标是通过与市场人士充分沟通后结合市场客观情况进行的综合数值判定。

## 第八章 后期预判

2022-2024年全国马铃薯均价走势及预测（元/斤）



图 5 全国马铃薯均价走势

据Mysteel农产品调研数据显示，截至1月末山东、河北及内蒙古产区库存马铃薯平均去库存比例参考58%左右，库存余货比例仍然大于去年同期；2月正值春节月，学校及工地放假期间终端马铃薯需求放量预期不大，2月底元宵节后南方新薯将陆续迎来大量上市。综合各因素考虑，Mysteel农产品预计2月份元宵节前产地库存马铃薯及新薯价格浮动或显不大，但元宵节后直至3月份之后，若再无明显天气影响以及内销市场需求提振作用不大情况下，届时新老马铃薯货源价格下行概率将显较大。

资讯编辑：张敏 021-26090208

资讯监督：王涛 021-26090288

资讯投诉：陈杰 021-26093100