

# 辣椒市场

# 月度报告

(2024年1月)



## Mysteel 农产品

编辑：谢雪丽

电话：021-26090205

邮箱：xiexueli@mysteel.com

传真：0533-26093064

# 辣椒市场月度报告

(2024年1月)

## 研究方法及标准

报告中的数据皆为本机构自有的调研数据，我们通过与市场业内人士的电话交流、在线交流、实地调研等方式对报告中数据进行验证和修正，以力求真实的反馈市场情况，并给出相应的结论，为客户的决策提供必要的帮助和参考。

## 报告可信度及声明

Mysteel 农产品力求以最详实的信息为客户提供指导与帮助，但对于据此报告做出的任何商业决策可能产生的风险，本机构不承担任何法律责任。

---

# 目 录

辣椒市场月度报告.....	- 2 -
本月核心观点.....	- 1 -
第一章 本月辣椒市场主要指标概述.....	- 1 -
第二章 本月辣椒市场行情回顾.....	- 2 -
第三章 本月辣椒供需面分析.....	- 3 -
第四章 本月辣椒利润情况.....	- 6 -
第五章 相关蔬菜产品.....	- 7 -
第六章 辣椒市场下月心态调研.....	- 8 -
第七章 辣椒后市影响因素.....	- 10 -
第八章 辣椒后市价格预测.....	- 11 -



## 本月核心观点

本月（1月）辣椒市场整体不温不火，行情略显疲态，月初市场购销两旺，新干椒待售货源较为充足，多数储存商拿货积极性较高，整体交易量较大，下货速度快，行情偏强，月中旬部分储存商已经完成收储，整体收储力度明显不及前期，下货速度显缓，价格稳定；月尾交易年前进入收尾阶段，多数小贩进入歇业状态，市场上货量不多，仅有零星交易，交易不热，价格稳定。

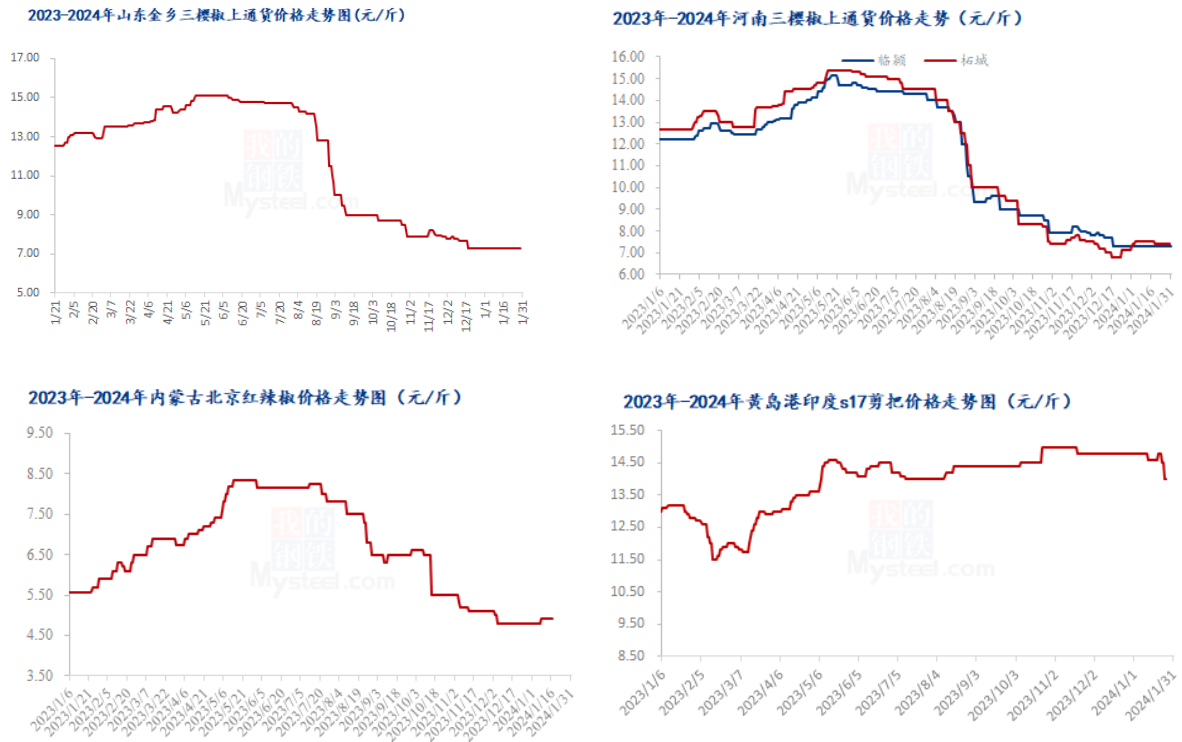
## 第一章 本月辣椒市场主要指标概述

表 1 辣椒市场主要指标情况汇总

	类型	上月	本月	涨跌	备注
供应	库存量（万吨）	0.93	0.93	0.00	
	月度走货量（万吨）	0.00	0.00	0.00	
需求	加工厂（万吨）	0.00	0.00	0.00	
	批发市场（万吨）	0.00	0.00	0.00	
价格	金乡三樱椒上通货（元/斤）	8.80	8.80	0.00	当前各产区所剩货源不多，交易主要以库外为主，库内价格延续稳定
	临颖三樱椒上通货（元/斤）	8.50	8.50	0.00	
	柘城三樱椒好货（元/斤）	9.50	9.50	0.00	
利润	金乡（元/斤）	-4.55	-4.55	0.00	销售价格与冷库成本对比
	临颖（元/斤）	-3.70	-3.70	0.00	

注：表中为价格并非绝对价格，多数采取主流价格，与最高价和最低价均有一定差距。实际成交过程中，根据实际质量有浮动。

## 第二章 本月辣椒市场行情回顾



来源：钢联数据

图 1 全国主要产区辣椒价格走势变化图

**小辣椒：**本月（1月）小辣椒略显疲态，走货暂无较大改观，发市场客商以及加工厂均备货积极性不高，多挑拣采购为主，交易进展较慢，临近春节，部分发市场客商已经停收，拿货买家不多，行情较为疲态。

**内蒙古：**本月（1月）内蒙古开鲁通辽地区本月上货量稳步增加，整体价格先涨后稳，月前期跟进拿货的储存商逐渐增加，发市场客商也在积极跟进，市场购销两旺，主流价格偏硬运行，下货速度快，后期随着储存商拿货的收尾，市场购销氛围明显下降，多数储存商也完成了备货，多以周边买家少量采购为主，整体走货一般，价格稳定。截至今日内蒙开鲁地区北京红好货：4.60-4.90元/斤，通货：4.50-4.60元/斤，花皮3.00-3.50元/斤，望都椒：6.00元/斤，落地椒：3.50-3.90元/斤。

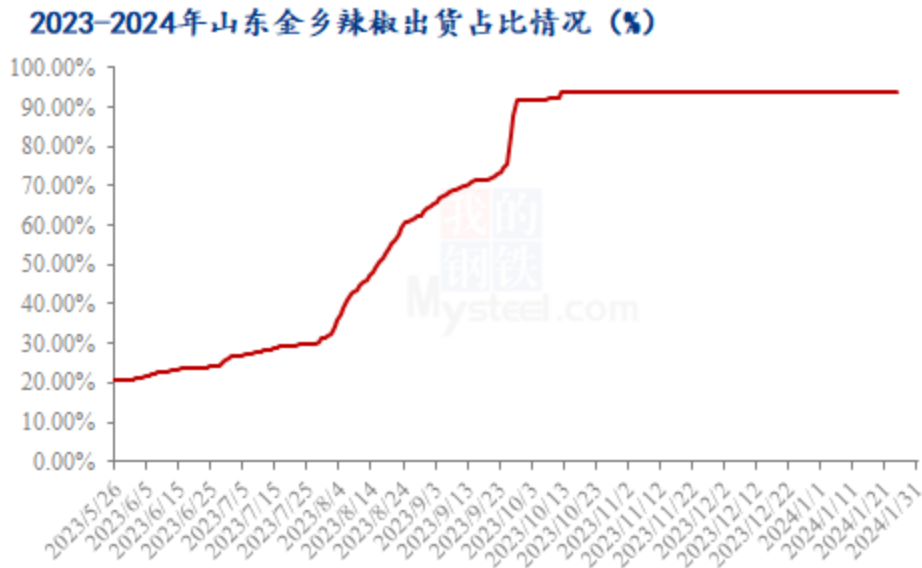
**青岛港印度椒：**本月（1月）青岛港口近期行情稍弱运行，近期港口有少量货源到港，价格相比库椒偏弱，货主要价较为混乱，采货商拿货较为谨慎，压价采购，受近期价格下调影响，采购商采购更不积极，悲观情绪加重，货源消化速度较慢，价格偏弱调整。中国港口印度s17剪把好货：13.50-13.60元/斤，去把好货：17.00元/斤。

## 第三章 本月辣椒供需面分析

### 3.1 国内主要品种三樱椒库存情况分析

国内三樱椒主产区库存数量持续稳定在 11 万吨，较去年同期减少 3.6 万吨，同比降幅 24.66%。

山东产区 2021 年库存辣椒约 1.6 万吨，三樱椒约 0.6 万吨；河南临颖产区 6.9 万吨，其中三樱椒 5.2 万吨；柘城 2.5 万吨，三樱椒 1 万吨。



来源：钢联数据

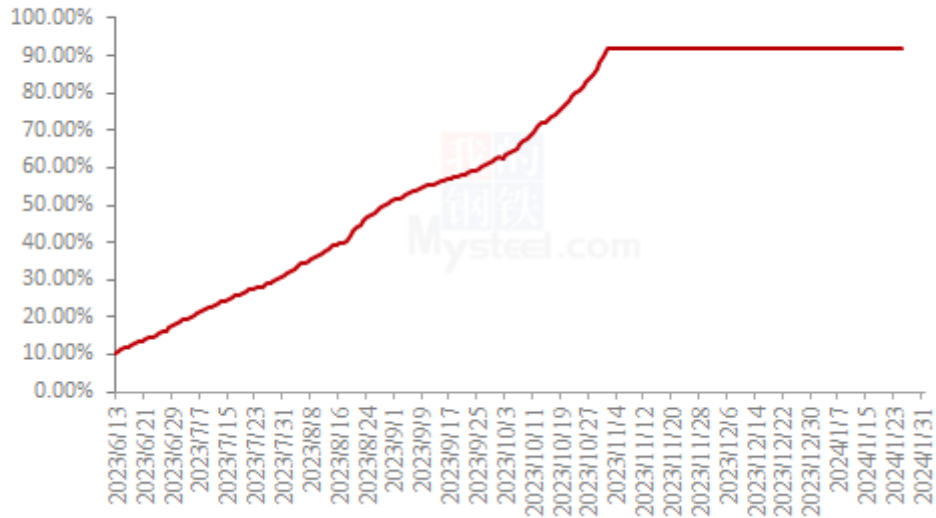
**图 2 2023-2024 年山东金乡辣椒库存走货进度情况**

2023 年，山东金乡辣椒库存量较低，辣椒总库存约 1.6 万吨，其中三樱椒约 0.6 万吨。2022 年，受减产影响，三樱椒收获明显下降，导致当地代办从外地采购小高辣进行加工销售。

目前山东金乡产区辣椒库存量不大，多数以小高辣为主，三樱椒及板椒占比不高。金乡产区可供交易的待售货源不多，市场交易平平，采购商采购较为迟缓，截至

目前冷库出货量占比 94%。

2023-2024年河南柘城辣椒出货占比情况 (%)



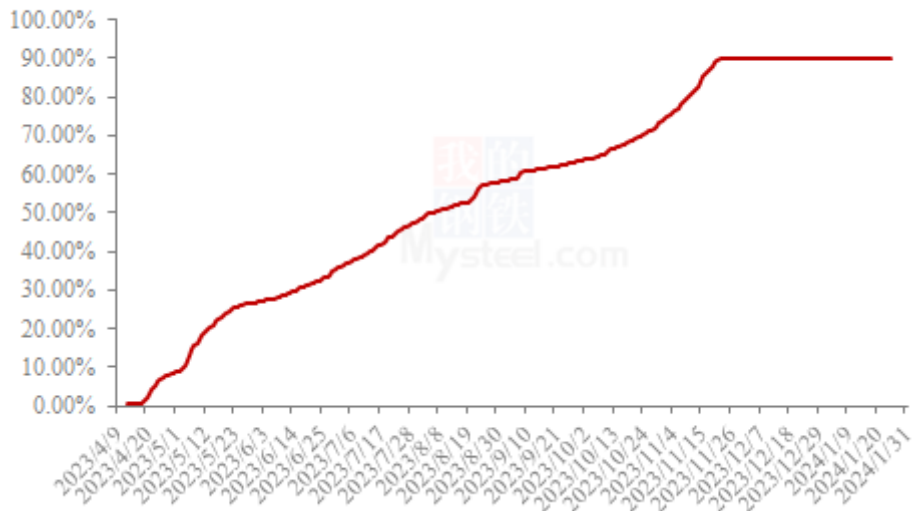
来源：钢联数据

图 3 20223-2024 年柘城辣椒库存走货情况对比

2023 年，河南柘城辣椒库存约 2.5 万吨，较去年同期总库存基本持平。但三樱椒库存仅 1 万吨，高辣 0.5 万吨，板椒 0.6 万吨，花皮 0.3 万吨。

目前柘城市场库椒暂无交易，目前主要交易库外新干椒，目前总库存剩余量 8.00%，河南柘城辣椒大市场今日预报有雨雪叠加临近春节，市场上货量极少，价格暂稳。

2023-2024年河南临颖辣椒出货占比情况 (%)





来源：钢联数据

图 3 2023-2024 年临颖库存辣椒走货情况对比

2023 年，河南临颖辣椒库存约 6.9 万吨，较 2022 年下降 4.1 万吨。三樱椒库存仅 5.2 万吨，子弹头 0.3 万吨。

河南临颖产区交易平平，受预报有雨雪，叠加春节临近，市场上货量寥寥，价格目前稳定。截至目前河南临颖地区库存剩余量约 7000 吨左右，库存剩余占 10.00%。

### 3.2 中国辣椒进口情况分析

税则号	未磨的辣椒干 (09042100)
12 月进口量 (千克)	4133037
12 月进口金额 (元)	86776465
12 月平均价格 (元/千克)	20.99
环比	-85.79%
同比	-47.83%

来源：海关数据

表 2 2023 年 12 月份未磨的辣椒干进口量

税则号	已磨的辣椒 (09042200)
12 月进口量 (千克)	16184
12 月进口金额 (元)	624221
12 月平均价格 (元/千克)	38.57
12 月进口同比	160.19%
1-12 月进口总量 (千克)	960312
1-12 月进口总量同比	-38.81%

来源：海关数据

表 3 2023 年 1-12 月份已磨的辣椒粉进口量

### 3.4 中国辣椒出口情况分析

出口量及金额	未磨的辣椒干 (09042100)
12 月出口量 (千克)	8714756

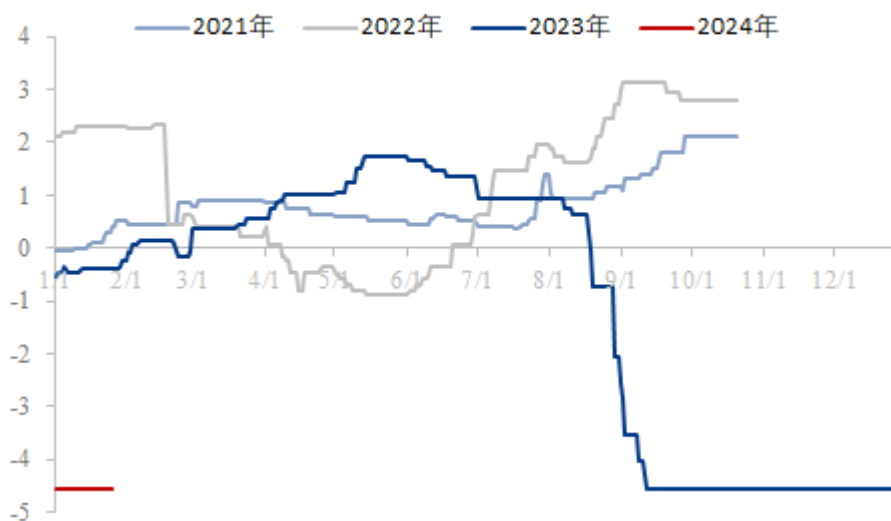
12月出口金额(元)	161812923
12月出口单价(元/千克)	18.56
12月出口量同比	9.39%
1-12月出口总量(千克)	81061621
1-12月出口总金额(元)	1640429100
1-12月总出口量同比	33.87%

来源：海关数据

表 4 2023 年 1-12 月份未磨的辣椒干出口量

## 第四章 本月辣椒利润情况

2021年-2024年山东存储商利润对比(元/斤)

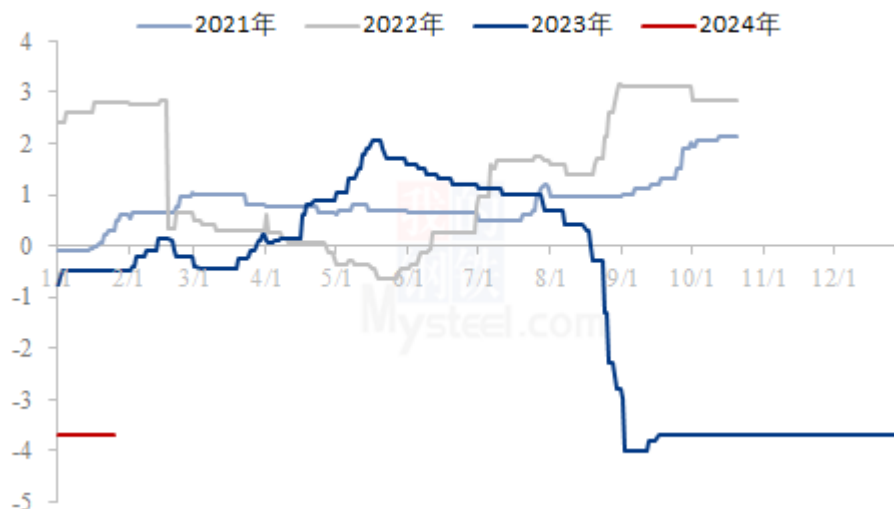


来源：钢联数据

图 5 2021 年-2024 年山东金乡辣椒存储商利润变化图

上图是目前山东冷库三樱椒上通货销售利润，2023 年三樱椒入库成本均价 12.85 元/斤左右。叠加冷库存储费用及配资利息，目前成本约 13.55 元/斤。截至目前月平均核算利润约-4.55 元/斤。

2021年-2024年河南临颖存储商利润对比（元/斤）



来源：钢联数据

图 6 2021年-2024年河南辣椒存储商利润变化图

上图是河南临颖冷库三樱椒上通货销售利润对比，从图中可以看出，近期河南产区辣椒存储利润情况偏弱。2023年入库过程中，临颖存储成本多有不同，但多数在13.30元/斤以上，主流入库14.00元/斤，叠加存储费用0.20元/斤及配资利息。目前月平均盈利-3.70元/斤左右。

## 第五章 相关蔬菜产品

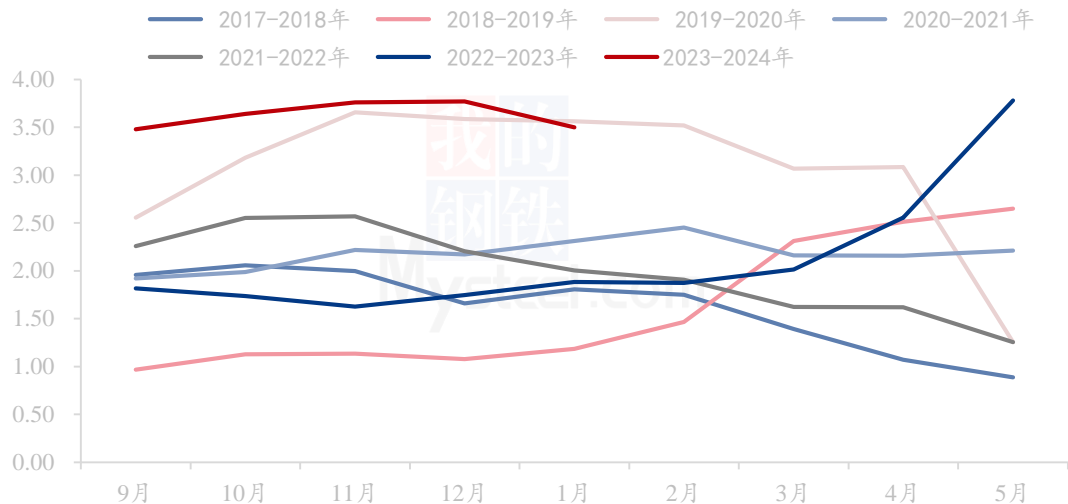
中国生姜主产区主流价格统计(元/斤)



图 8 中国生姜主产区主流价格统计（单位：元/斤）

本月生姜价格多窄幅调整，行情运行稳硬。进入 1 月份，大姜产区市场货源供应量整体增加，前期市场客商拿货积极性不高，多有挑拣压价情况，采购时维持刚需拿货为主，整体购销活跃度一般，成交略显僵持，成交价格震荡趋弱，月末随着春节临近，客商开始进行春节备货，农户因有变现需求出货积极性高，市场上货量“爆满”，但因春节备货提振下，市场购销活跃度高，走货速度快，价格行情运行稳硬。本月瓊福市场鲜姜主流洗姜均价在 3.32 元/斤，较上月下跌 4.05%；安丘黑埠子市场主流圆头泥姜本月均价 2.41 元/斤，较上月价格持平。

Mysteel 大蒜出库月均价指数（单位：元/斤）



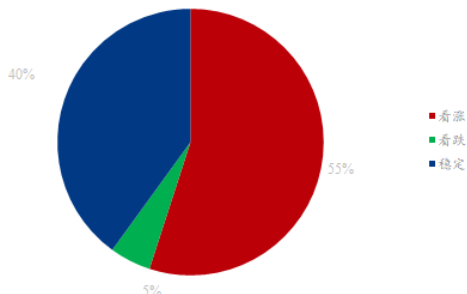
数据来源：钢联数据

图 1 中国大蒜主产区月均价统计（单位：元/斤）

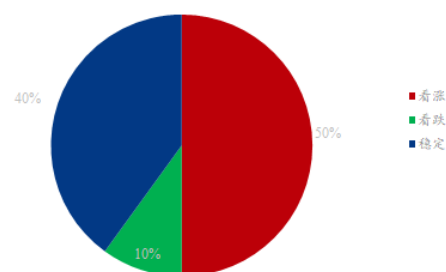
1 月库内新蒜月均价为 3.50 元/斤，环比跌幅为 7.16%，同比涨幅为 85.89%。1 月为大蒜销售旺季，春节备货历年将带动大蒜走量。今年因大蒜处于高价位运行，且终端购买力下降，导致 2024 年 1 月大蒜走货速度不快，价格持续回落。在价格处于下行通道时，商家普遍不看好后市，拿货谨慎，随行采购为主。本月成交主要以中低端货源为主，不同规格中因质量差距较大，价格存在一定差距。

## 第六章 辣椒市场下月心态调研

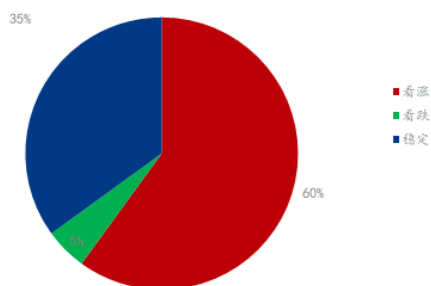
经纪人对于辣椒下月走势观点



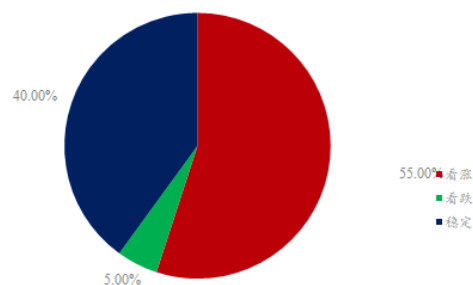
下游企业对于辣椒下月走势观点



贸易商对于辣椒下月走势观点



市场对于辣椒价格走势观点



来源：钢联数据

图 9 行业人士对于后市价格走势心态图

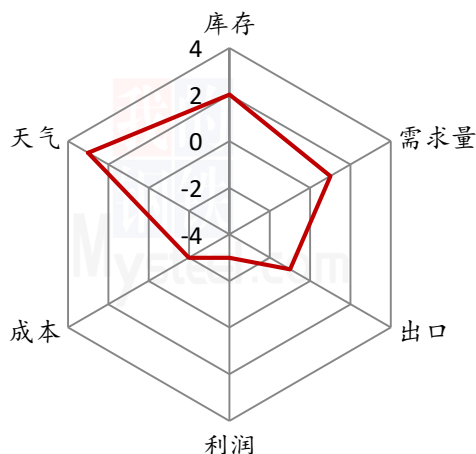
本月【钢联数据】统计了 45 家样本企业对下个月辣椒价格的看法，其中存储商 20 家，经纪人 15 个，下游企业 10 家。

从统计情况来看，55%的看涨心态，38.75%的看稳心态，6.25%的看跌心态。

综上所述，目前市场对于后期辣椒价格多数持稳中偏强的看法。Mysteel 农产品认为，1 月整体辣椒行情稳中偏强为主，节日过后，市场上货量不多，市场供小于求，故 1 月辣椒价格或维持稳中偏强态势。

## 第七章 辣椒后市影响因素

### 辣椒后市价格影响因素分析



来源：钢联数据

### 影响因素分析

#### 利好：

1. 市场上货量较少
2. 批发市场有补货需求

#### 利空：

1. 终端市场采买欠佳
2. 需求较为低迷

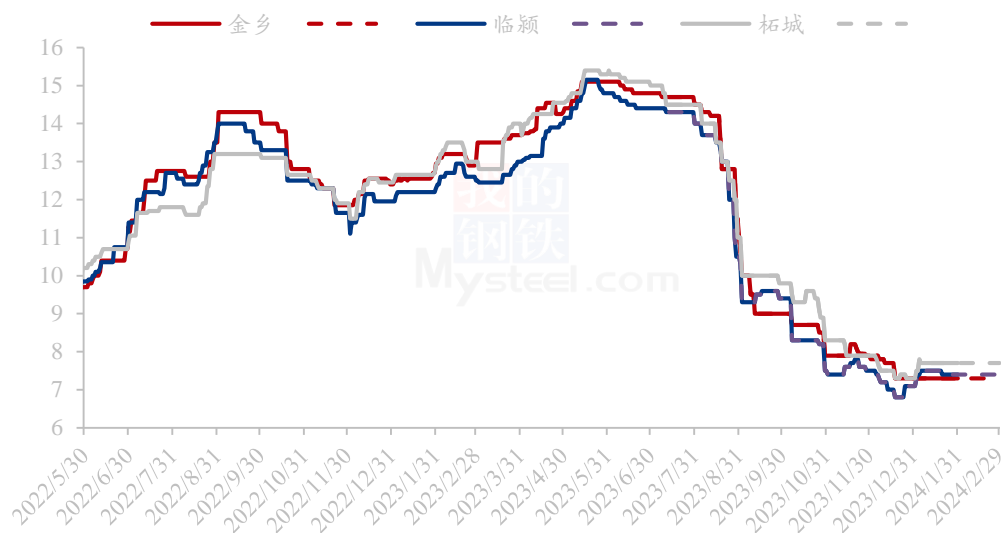
影响因素及影响力值

5	重大利好	-5	重大利空
4	明显利好	-4	明显利空
3	一般利好	-3	一般利空
2	小幅利好	-2	小幅利空
1	弱势利好	-1	弱势利空

注：以对价格的影响力确定利好利空因素，该因素的影响力指标是通过与市场人士充分沟通后结合市场客观情况进行的综合数值判定。

## 第八章 辣椒后市价格预测

2022年-2024年国内三樱椒产区价格走势（元/斤）



来源：钢联数据

图 10 2020 年-2023 年国内三樱椒主产区价格走势

1 月，国内三樱椒市场不温不火，受价格上涨影响，农户信心增强，要价较为坚挺，储存商对价格认可度不高，叠加货源的干度以及质量较前期有所下降，所以储存商收储的脚步有所放缓，整体需求不旺盛，货源消化较慢。月内随着储存商收储进入尾声，对行情的利好也基本释放，所以对行情的提振也相对有限。

资讯编辑：谢雪丽 021-26090205

资讯监督：王 涛 021-26090288

资讯投诉：陈 杰 021-26093100