

# 青脚麻鸡市场

## 月度报告

(2024年1月)



### Mysteel 农产品

编辑：邹雨微

电话：021-26090246

邮箱：zouyuwei@mysteel.com

# 青脚麻鸡市场月度报告

(2024年1月)

## 研究方法及标准

报告中的数据皆为本机构自有的调研数据，我们通过与市场业内人士的电话交流、在线交流、实地调研等方式对报告中数据进行验证和修正，以力求真实的反馈市场情况，并给出相应的结论，为客户的决策提供必要的帮助和参考。

## 报告可信度及声明

Mysteel 农产品力求以最详实的信息为客户提供指导与帮助，但对于据此报告做出的任何商业决策可能产生的风险，本机构不承担任何法律责任。

---

# 目 录

青脚麻鸡市场月度报告 .....	- 2 -
本月核心观点.....	- 1 -
第二章 本月青脚麻鸡市场分析 .....	- 1 -
2.1 本月青脚麻鸡市场分析 .....	- 1 -
第三章 供需面数据监测情况 .....	- 4 -
3.1 本月国内孵化企业青脚麻鸡出苗量分析.....	- 4 -
第四章 养殖盈利数据监测情况 .....	- 4 -
4.1 本月青脚麻鸡养殖盈利分析.....	- 4 -
第五章 饲料原料及替代品.....	- 5 -
5.1 玉米行情分析.....	- 5 -
5.2 生猪行情分析.....	- 6 -
第六章 市场心态调研.....	- 6 -
第八章 青脚麻鸡后市预测.....	- 9 -



## 本月核心观点

1月，青脚麻鸡价格走势明晰，开局不利，先跌后涨。前三周价格跌跌不休，持续下滑至全国均价低位5.00元/斤，行情低迷，需求拖拽明显，市场走货不快，冻厂销量不佳，高价收鸡意愿不高，经销商拿货谨慎，刚需采买。第四周随着春节日渐临近，同时主流市场天气预报后期可能出现较大雨雪，需求好转，市场走货见快，交投活跃度提高，购销火热，青脚麻鸡价格开启上行通道。

表1 本月基本面概述

	类别	本月	上月	涨跌
供需	青脚麻鸡鸡苗月度出苗量（万羽）	310.6	360.00	-13.72%
	青脚麻鸡养殖利润（元/只）	1.64	2.27	-27.75%
价格	青脚麻鸡鸡苗价格（元/羽）	2.60	3.22	-19.25%
	青脚麻鸡价格（元/斤）	5.39	5.57	-305%
	青脚麻鸡冻白条价格（元/件）	126.65	126.65	-

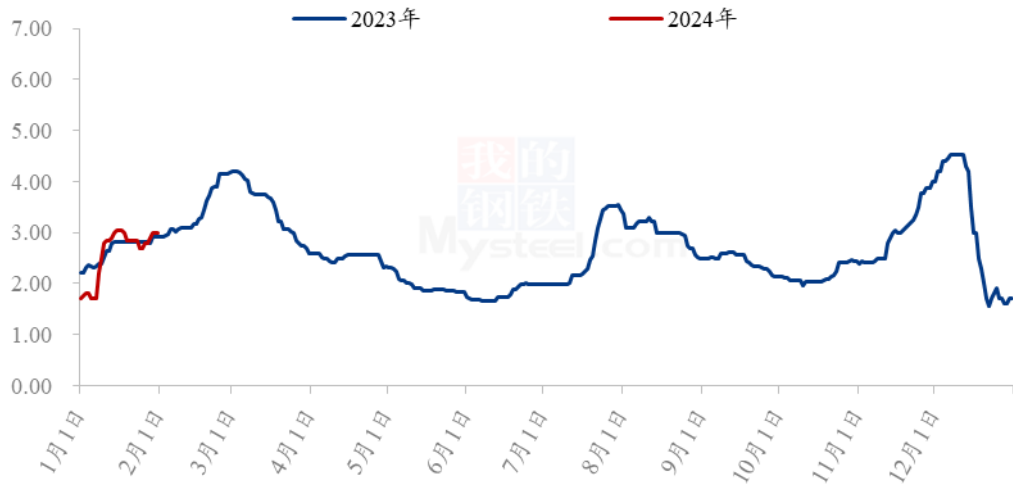
## 第二章 本月青脚麻鸡市场分析

### 2.1 本月青脚麻鸡市场分析

#### 2.1.1 本月麻鸡苗、麻鸡市场走势明晰，有跌有涨

本月青脚麻鸡苗均价2.60元/羽，较12月份均价下跌0.62元/羽，环比跌幅19.25%。本月青脚麻鸡苗价格整体呈先涨后震荡走势，品牌苗价格较高，市场成交混乱，一单一议。本月毛鸡价格环比下跌，养殖端在长期的毛鸡价格低位影响下，养殖户对后市心态较为消极，整体补栏积极性不佳，鸡苗价格也同步环比下跌。本月鸡苗价格上涨第一阶段主要受饲料价格下跌及市场苗量供应偏少影响，第二阶段价格上涨受苗量供应不多及毛鸡价格上涨带动。

(2023年-2024年) 全国青脚麻鸡苗均价走势图 (元/羽)



数据来源: 钢联数据

图 1 全国青脚麻鸡苗均价格走势图

本月青脚麻鸡均价 5.40 元/斤，较 12 月均价下跌 0.17 元/斤，环比跌幅 3.05%。本月青脚麻鸡价格呈先跌后涨走势。本月青脚麻鸡市场同上月一样大部分时间处于低迷行情之中，前三周，青脚麻鸡价格跌跌不休，市场整体鸡源供应充足，奈何终端需求拖拽明显，供大于求，春节前备货迟迟未见启动，市场购销氛围清淡，交投不旺，业内看空情绪浓重。进入第四周，毛鸡价格开启上行通道，部分地区鸡源稍显紧张，养殖户有压栏操作，价格上涨。主流市场天气预报后期有雨雪天气，为规避风险，下游拿货积极性提高，需求端受春节备货及学生放假提振，市场需求增量，走货好转，叠加替代品生猪价格一涨再涨，多重利好支撑下，市场走货见快，交投火热，青脚麻鸡价格开启上行通道，一路强势上行。

(2023-2024年) 全国青脚麻鸡均价走势图 (元/斤)



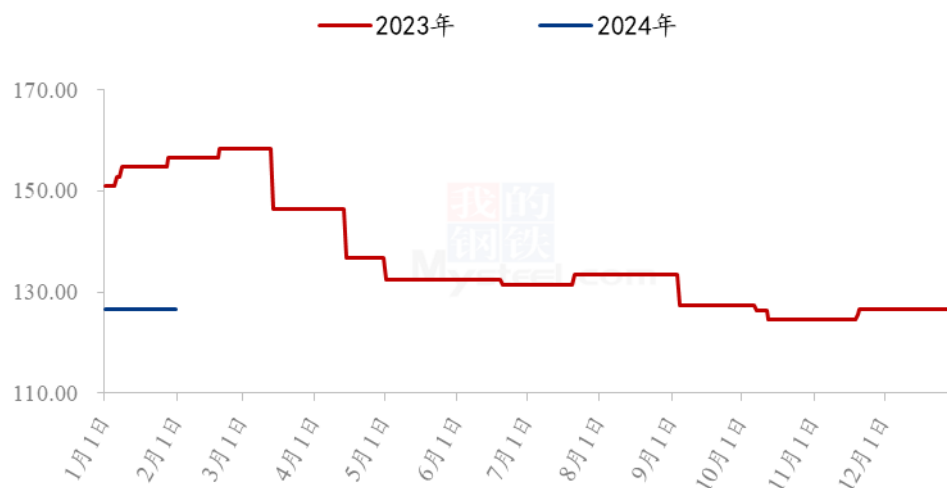
图 2 全国青脚麻鸡均价格走势

数据来源：钢联数据

### 2.1.2 本月青脚麻鸡冻白条价格分析

本月青脚麻鸡冻白条均价 126.65 元/件，较上月均价持平，本月冻品行情整体持稳运行为主，变动不大。

(2023年-2024年) 青脚麻鸡冻白条价格走势 (元/件)



数据来源：钢联数据

图 3 青脚麻鸡冻白条价格走势

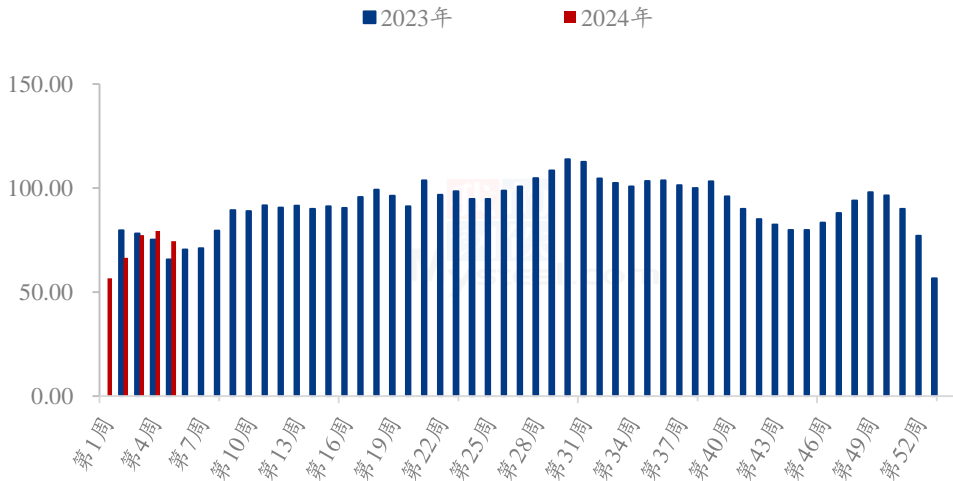
## 第三章 供需面数据监测情况

### 3.1 本月国内孵化企业青脚麻鸡出苗量分析

据 Mysteel 农产品数据监测，本月样本企业统计出苗量 310.6 万羽，较上月出苗减少 49.40 万羽，环比跌幅 13.72%。

本月出苗量较上月环比减少，当本月补栏对应毛鸡出栏时间正处淡季，养殖端补栏积极性不高，种禽同时种禽企业也有意减少了前期上孵种蛋操作，从而导致出苗量加环比减少。

(2023年-2024年) 青脚麻鸡样本企业出苗量趋势图 (万羽)



数据来源：钢联数据

图 4 国内孵化企业青脚麻鸡出苗量走势图

## 第四章 养殖盈利数据监测情况

### 4.1 本月青脚麻鸡养殖盈利分析

按出栏毛鸡体重 5.50 斤/只，平均料比 2.10 计算，理论上本月出栏青脚麻鸡平均养殖盈利 1.64 元/只，较上月盈利减少 0.63 元/只，环比跌幅 27.75%。

1 月，青脚麻鸡养殖盈利空间较上月缩窄。养殖盈利减少的最主要原因还是由于月内毛鸡大部分时间处于下跌走势，同时对应前期补栏的鸡苗价格是逐日递增的，虽



饲料价格下跌，但整体养殖成本还是呈上涨走势，毛鸡价格下跌，养殖成本增加，导致养殖盈利逐渐减少继而亏损。进入下旬，毛鸡价格上涨，对应前期鸡苗价格虽有上涨但涨幅不及毛鸡价格涨幅，青脚麻鸡养殖盈利扭亏为盈，不断增加。

(2022年-2023年) 全国青脚麻鸡养殖盈利走势图 (元/只)



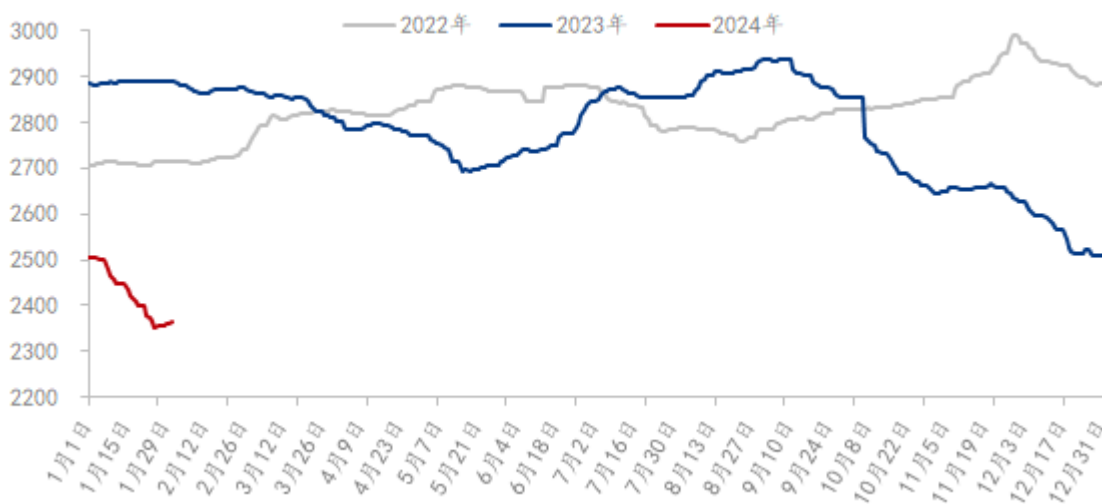
数据来源：钢联数据

图 5 全国青脚麻鸡养殖盈利走势图

## 第五章 饲料原料及替代品

### 5.1 玉米行情分析

2022-2024年全国玉米均价走势 (元/吨)



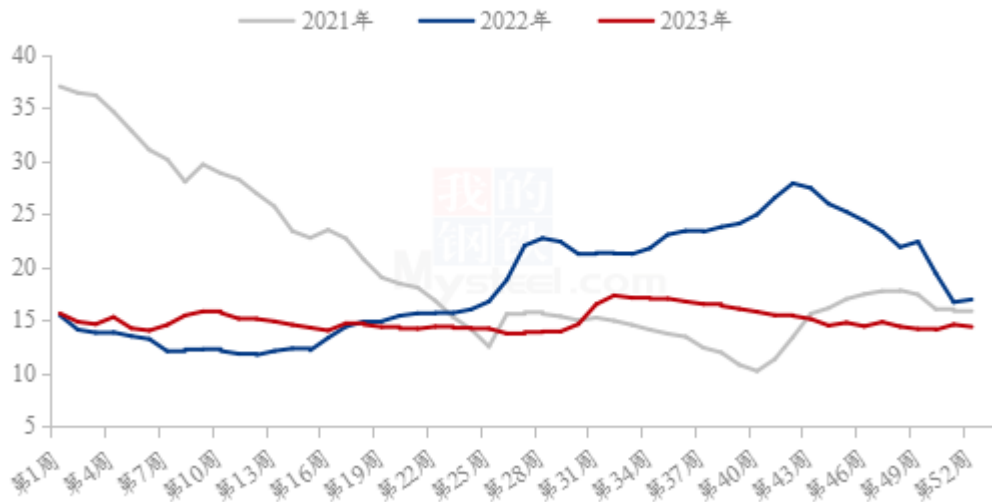
数据来源：钢联数据

图 6 2020-2022 年全国玉米均价走势

1 月份国内玉米价格继续维持偏弱运行。月初产区农户销售压力不大，市场供应维持相对平均，下游部分大型饲料企业进行春节备货签单，玉米价格大体维持稳定。中旬价格的持续下跌对市场心态明显打压，随着春节临近，农户售粮积极性增加和下游备货企业需求减弱，潮粮上量增加，玉米价格跌幅加大。下旬市场供应仍显宽松，中储粮发布增储消息，市场悲观氛围略有缓解，但实际支撑力度有限，特别是华北市场玉米价格加速下跌，不断创年内价格新低，月底价格逐渐回归相对平稳。

## 5.2 生猪行情分析

全国外三元生猪出栏均价走势图（元/公斤）

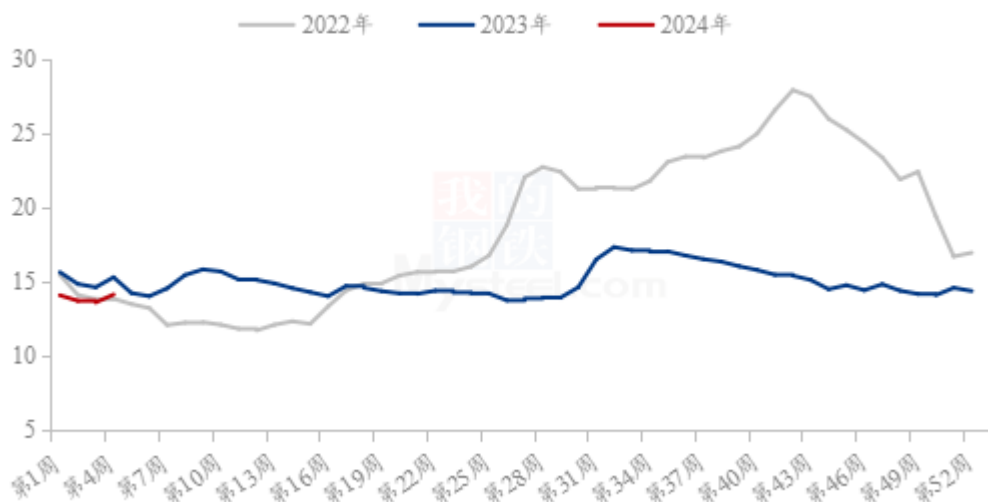


数据来源：钢联数据

图 7 全国外三元生猪出栏均价走势图

本月全国生猪出栏均价为 14.14 元/公斤，较上月下跌 0.16 元/公斤，环比下跌 1.12%，同比下跌 5.10%。本月猪价先跌后涨，月度重心偏弱下行。月中上旬企业出栏完成进度一般，但由于月度出栏计划环比减量，且中小养殖户尚存在赌年前行情、压栏情况，市场供给压力不大，不过需求端始终无有效跟进，元旦后、春节前的需求增量空档期疲态明显，加之市场短期看涨情绪不强，月中上旬猪价整体震荡走弱。月中下旬，冀鲁豫及周边省份受前期猪病影响，出现阶段性供给断档情况，而各省雨雪天气增多、调运多有受阻，南方及东北猪源对中西部各省补充量有限，加之年前备货开启，屠企宰量订单量齐增，造成河南、山东等省份供需短期大利好局面，再叠加市场看涨情绪推动，刺激猪价在月底大幅走高，尽管南方供给相对过剩、需求增速偏缓，但区域价差持续扩大亦刺激南方行情大幅跟涨。

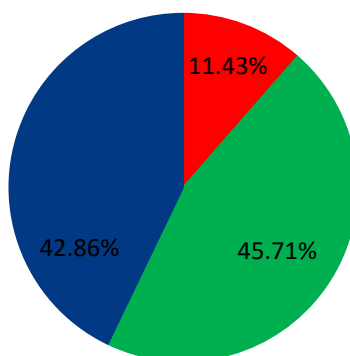
全国外三元生猪出栏均价周度走势图（元/公斤）



## 第六章 市场心态调研

### 青脚麻鸡市场心态调研

■ 看涨 ■ 看跌 ■ 看稳

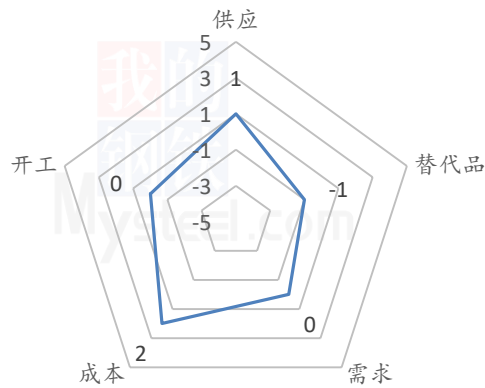


数据来源：钢联数据

图 8 青脚麻鸡市场心态调研

本周 Mysteel 农产品对 35 家样本企业进行下月市场心态调研，这 35 家样本单位有 8 家养殖端，13 家贸易端，4 家屠宰端，10 家孵化企业，看涨 4 家，看跌 16 家，看稳 15 家。看涨心态占比 11.43%，看跌心态占比 45.71%，看稳心态占比 42.86%。

### 青脚麻鸡后市价格影响因素分析



#### 影响因素分析：

**供应：**供应一般，鸡源不多；

**开工：**开工常态化，支撑一般；

**需求：**终端需求回落，支撑减弱；

**成本：**饲料价格低位，鸡苗价格稍有支撑；

**替代品：**生猪价格节后回落，利空市场；

#### 影响因素及影响力值说明

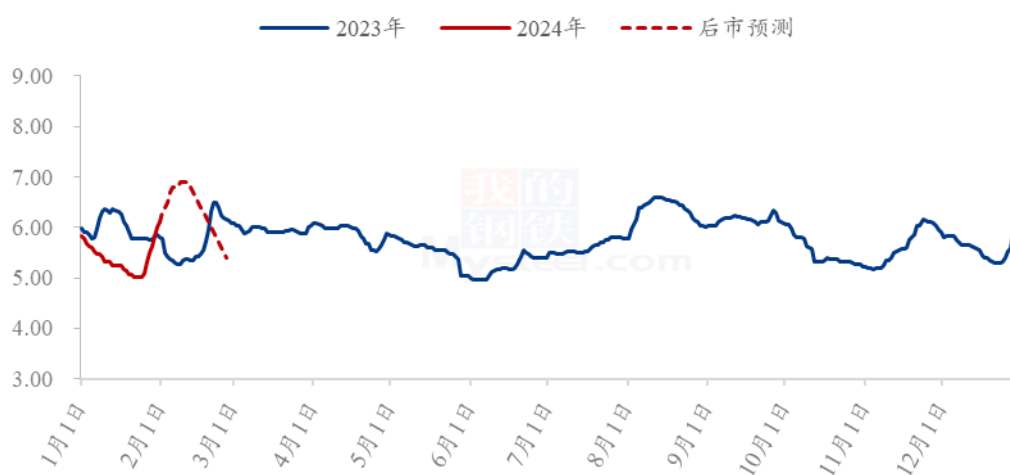
5	重大利好	-5	重大利空
4	明显利好	-4	明显利空
3	一般利好	-3	一般利空
2	小幅利好	-2	小幅利空
1	弱势利好	-1	弱势利空

注：以对价格的影响力确定利好利空因素，该因素的影响力指标是通过与市场人士充分沟通后结合市场客观情况进行的综合数值判定。

## 第八章 青脚麻鸡后市预测

从供应端来看，根据前期出苗情况推算，2月青脚麻鸡整体出栏量仍不算多。供应端对价格存在一定利好支撑；但从需求端来看，春节后市场需求惯性回落，市场走货转慢，经销商按需补货，需求暂无利好预期，利空明显；替代品方面，第一季度除春节外为传统消费淡季，市场需求平淡，预计青脚麻鸡价格或震荡下行为主。

(2023年-2024年) 全国青脚麻鸡均价预测走势图 (元/斤)



数据来源：钢联数据

图9 全国青脚麻鸡价格走势预测图

资讯编辑：邹雨微 021-26090246

资讯监督：王涛 021-26090288

资讯投诉：陈杰 021-26093100