

# 白羽肉鸡市场

## 月度报告

(2024.1)



### Mysteel 农产品

编辑：程婧、王欣宇、朱鹏亮、朱欣欣

电话：021-26090241

邮箱：zhupengliang@mysteel.com

# 白羽肉鸡市场月度报告

(2024.1)

## 研究方法及标准

报告中的数据皆为本机构自有的调研数据，我们通过与市场业内人士的电话交流、在线交流、实地调研等方式对报告中数据进行验证和修正，以力求真实的反馈市场情况，并给出相应的结论，为客户的决策提供必要的帮助和参考。

## 报告可信度及声明

Mysteel 农产品力求以最详实的信息为客户提供指导与帮助，但对于据此报告做出的任何商业决策可能产生的风险，本机构不承担任何法律责任。

---

## 目 录

本月核心观点.....	- 1 -
第一章 本月基本面概述.....	- 1 -
第二章 本月白羽肉鸡市场分析.....	- 2 -
2.1 白羽肉鸡种蛋价格涨至高位.....	- 2 -
2.2 白羽鸡苗价格连续上行.....	- 3 -
2.3 白羽肉鸡价格涨后持稳.....	- 4 -
2.4 白羽肉鸡分割品价格先涨后跌.....	- 5 -
第三章 供需面数据监测情况.....	- 6 -
3.1 本月国内祖代种鸡更新分析.....	- 6 -
3.2 本月白羽商品代出苗量分析.....	- 7 -
3.3 本月白羽肉鸡屠宰企业开工率、库容率分析.....	- 8 -
第四章 养殖盈利监测情况.....	- 9 -
第五章 鸡肉进出口情况.....	- 10 -
5.1 鸡肉进口分析.....	- 10 -
5.2 鸡肉出口分析.....	- 11 -
第六章 饲料原料及替代品.....	- 12 -

---

6.1 玉米行情分析.....	- 12 -
6.2 生猪行情分析.....	- 13 -
第七章 市场心态调研.....	- 14 -
第八章 后市价格影响因素分析.....	- 15 -
8.1 白羽鸡苗后市价格影响因素分析.....	- 15 -
8.2 白羽肉鸡后市价格影响因素分析.....	- 17 -
第九章 肉鸡后市预测.....	- 18 -
9.1 白羽鸡苗价格预测.....	- 18 -
9.2 白羽肉鸡价格预测.....	- 19 -

## 本月核心观点

本月全国白羽肉鸡种蛋均价 1.64 元/枚，较上月均价上调 0.66 元/枚，环比涨幅 67.35%，同比跌幅 17.59%。本月种蛋价格先震荡调整后开启上行。白羽鸡苗均价 2.49 元/羽，较上月均价上调 1.24 元/羽，环比涨幅 99.20%，同比增幅 0.40%。月内鸡苗价格停苗期过后连续上涨。白羽肉鸡均价涨后持稳，12 月全国白羽肉鸡棚前均价为 3.89 元/斤，较上月均价上涨 0.30 元/斤，环比涨幅 8.36%，同比跌幅 6.04%。白羽肉鸡分割品综合售价先涨后跌，月底持稳运行，板冻大胸月度均价为 8.82 元/公斤，较上月上涨 0.17 元/公斤，环比涨幅 1.97%，同比跌幅 12.33%；大规格琵琶腿月度均价 10.05 元/公斤，较上月上涨 0.932 元/公斤，环比涨幅 10.20%，同比跌幅 27.17%；分割品月综合均价 9557.00 元/吨，较上月上涨 653.39 元/吨，环比涨幅 7.34%，同比跌幅 11.23%。

## 第一章 本月基本面概述

表 1 本月基本面概述

	类别	本月	上月	环比涨跌
供需	白羽肉鸡祖代引种自繁量 (万套)	11.80	8.70	35.63%
	白羽鸡苗出苗量统计(万羽)	20054.20	17832.40	12.46%
	屠宰企业开工率	72.21%	64.51%	涨 7.70 个百分点
	屠宰企业库容率	73.61%	85.01%	下滑 11.40 个百分点
	白羽肉鸡进口量 (万吨)	8.69	8.89	-2.25%
	白羽肉鸡出口量 (万吨)	5.53	5.31	4.14%
利润	白羽肉鸡养殖利润 (元/只)	1.42	-1.29	210.08%
	白羽肉鸡种蛋均价 (元/枚)	1.64	0.98	67.35%
价格	白羽鸡苗均价 (元/羽)	2.49	1.25	99.20%
	白羽肉鸡均价 (元/斤)	3.89	3.59	8.36%
	板冻大胸均价 (元/公斤)	8.82	8.65	1.97%

大规格琵琶腿均价（元/公斤）	10.05	9.12	10.20%
分割品综合售价（元/吨）	9557.00	8903.61	7.34%

## 第二章 本月白羽肉鸡市场分析

### 2.1 白羽肉鸡种蛋价格涨至高位

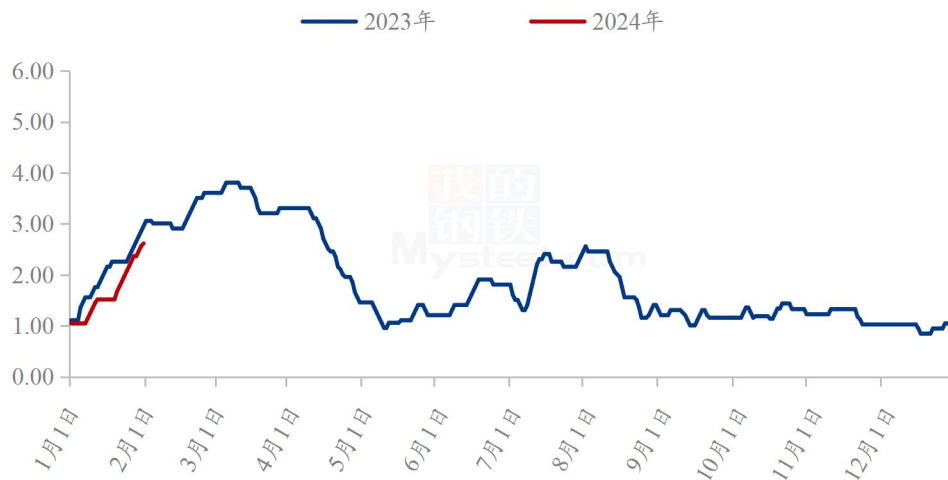
本月全国白羽肉鸡种蛋均价 1.64 元/枚，较上月均价上调 0.66 元/枚，环比涨幅 67.35%，同比跌幅 17.59%。本月种蛋价格先震荡调整后开启上行。

月上旬，白羽肉鸡种蛋价格基本以低位震荡为主。企业订单多以合同蛋成交为主，市场蛋虽有询价，但市场交投一般，部分孵化企业意图延后上孵种蛋；随着毛鸡价格小幅上涨后，对种蛋市场稍有提振，种蛋询价开始增多，市场蛋交投稍有好转，但多家企业尚未出苗，种蛋价格提涨仍存难度。

月中旬，白羽肉鸡种蛋价格震荡走高后稳定。随着多家鸡苗陆续恢复报价，且受鸡苗价格连续上调刺激，部分孵化企业种蛋上孵积极性略有提高，种蛋价格试探性跟涨，但也有部分企业认为种蛋成本较高，后市风险较大，出现观望情绪或减量上孵现象；种蛋订单仍以合同蛋成交为主，市场蛋交投一般，种蛋价格仅小幅上涨。

月下旬，白羽肉鸡种蛋价格连续上涨。一方面，鸡苗价格连续上涨，企业盈利不断增加，虽然也有部分企业认为种蛋成本较高，后市风险较大，出现观望情绪，但多家企业种蛋上孵积极性是比较高的；另一方面，种蛋供应量本就不大，且因当前鸡苗盈利较好，部分外销种蛋企业，自家上孵增量，使得种蛋供应量偏少，尤其是质量好的种蛋，供应更是紧张；双向支撑下，种蛋价格连涨冲高。但月尾因种蛋价格连涨，成本已然高位，多家孵化企业已现抵触情绪，预计下月种蛋价格或以震荡调整为主。

(2023年-2024年) 全国白羽肉鸡种蛋均价走势图 (元/枚)



数据来源：钢联数据

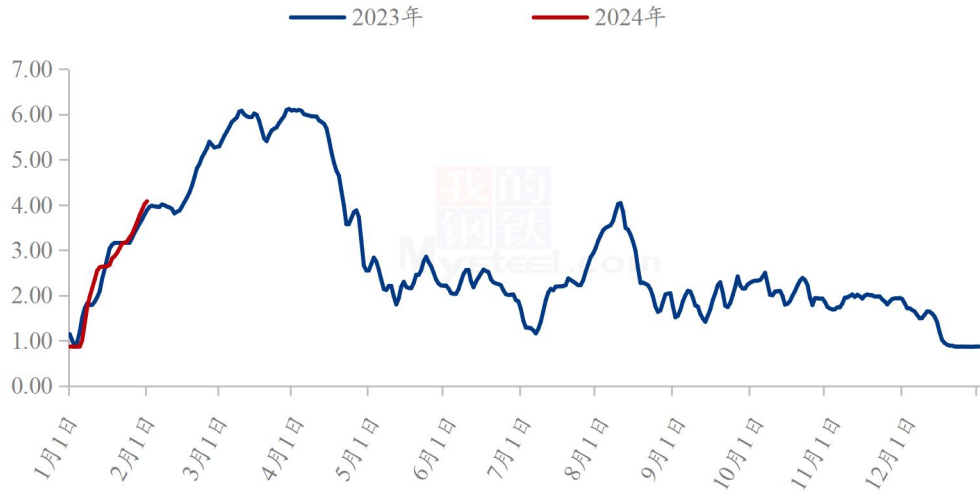
图 1 (2023 年-2024 年) 全国白羽肉鸡种蛋均价走势图

## 2.2 白羽鸡苗价格连续上行

本月白羽鸡苗均价 2.49 元/羽，较上月均价上调 1.24 元/羽，环比涨幅 99.20%，同比增幅 0.40%。月内鸡苗价格停苗期过后连续上涨。

本月 1-6 日，鸡苗市场处于停苗期，市场基本不成交。6 日开始，市场恢复报价。报价开始直至月底，鸡苗价格一路上行且上行幅度较大。一是市场出苗量少，供应端支撑鸡苗价格上涨；二是毛鸡价格涨后持稳，对白羽鸡苗价格起到支撑作用；三是养殖端盈利较好，当前出栏的毛鸡处于盈利状态，且饲料价格连续下调，养殖成本下降，给养殖端的补栏情绪有一定的提振作用；四是小型孵化企业种蛋上孵量不大，小厂出苗量少；五是市场空棚率高，且多数补栏跨年鸡，需求端利好鸡苗价格的上涨；六是头部企业计划较好，拉涨鸡苗情绪较高，鸡苗价格涨幅较大。当前市场大小厂价差不大，市场出苗量逐步增加，小厂开始表现出跟涨乏力，且鸡苗成本过高，养殖端补栏积极性有所下降，认为存在风险，对于高价苗有所抵触。

(2023年-2024年) 全国白羽鸡苗均价走势图 (元/羽)



数据来源：钢联数据

图 2 (2023 年-2024 年) 全国白羽鸡苗均价走势图

### 2.3 白羽肉鸡价格涨后持稳

本月全国白羽肉鸡均价涨后持稳，1月全国白羽肉鸡棚前均价为 3.89 元/斤，较上月均价上涨 0.30 元/斤，环比涨幅 8.36%，同比跌幅 6.04%。上半月，一方面山东的社会鸡和整体鸡源处于减量状态，另一方面经销端见冻品触底，存在补货和备年货情况，供需双方利好，毛鸡得以小幅上行；下半月，工厂产品走货速度有所放缓，利空毛鸡价格，但山东的社会鸡源持续偏紧，并且一度有 0.10 元/斤以上的暗加幅度，因此处于供应利好、需求利空阶段，供需博弈下毛鸡价格持稳运行。



(2023年-2024年) 全国白羽肉鸡均价走势图 (元/斤)



数据来源：钢联数据

图3 (2023年-2024年) 全国白羽肉鸡均价走势图

## 2.4 白羽肉鸡分割品价格先涨后跌

1月白羽肉鸡分割品综合售价先涨后跌，月底持稳运行，板冻大胸月度均价为8.82元/公斤，较上月上涨0.17元/公斤，环比涨幅1.97%，同比跌幅12.33%；大规格琵琶腿月度均价10.05元/公斤，较上月上涨0.932元/公斤，环比涨幅10.20%，同比跌幅27.17%；分割品月综合均价9557.00元/吨，较上月上涨653.39元/吨，环比涨幅7.34%，同比跌幅11.23%。

上半月，分割品价格仍旧偏强运行，经销商在元旦前后察觉产品售价有触底反弹的迹象，叠加后续鸡源和货源减量，出现了一波走货小高潮，工厂顺势炒涨出货降库存，产品价格也得以连续上调；下半月，元旦前后的经销补货提前消耗了春节前的涨价动能，工厂出货见缓，但鸡源同步减量，产品价格明稳暗跌，议价出货；月底，随着工厂停产时间临近，冻品维持了低迷状态，鲜品走货有所改善，东北的鲜品订单一度出现供不应求局面，受鲜品增量带动，冻品价格得以坚挺持稳。

(2023-2024) 年全国大规格琵琶腿、板冻大胸价格走势图 (元/公斤)



数据来源：钢联数据

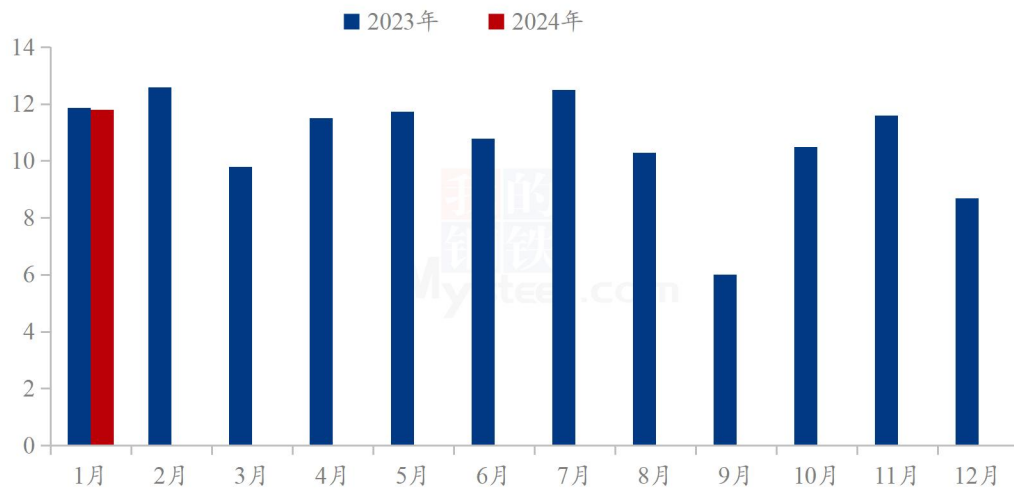
图 4 (2023 年-2024 年) 全国大规格琵琶腿、板冻大胸均价走势图

### 第三章 供需面数据监测情况

#### 3.1 本月国内祖代种鸡更新分析

本月白羽肉鸡国外祖代引种及自繁更新总量共计 11.80 万套，较上月增加 3.10 万套，环比增幅 35.63%，同比降幅 0.51%。本月从美国安伟捷公司引种 3 万套；剩余更新量为科宝和广明 2 号。据 Mysteel 农产品调研，预计下月美国引种基本正常进行，国内自繁量按企业计划正常更新。

(2023年-2024年) 全国白羽肉鸡祖代引种更新量 (万套)



数据来源：钢联数据

图 5 (2023-2024 年) 全国白羽肉鸡祖代引种更新量走势图

### 3.2 本月白羽商品代出苗量分析

据 Mysteel 农产品样本企业统计，本月白羽鸡苗出苗量为 20054.20 万羽，较上月出苗量增加 2221.80 万羽，环比增幅 12.46%。本月除河南市场较其他市场出苗时间晚，且个别企业内部计划调整，上孵种蛋量少，出苗量出现减量情况；山东、吉利、辽宁、河北、江苏市场出苗量均呈增加趋势：中大厂按照计划正常出苗，出苗量基本恢复正常，苗量增加；二是前期行情较差，小孵化企业上孵积极性不高，但鸡苗价格的上涨，孵化企业上孵情绪提升，出苗量增加；三是企业停苗期已过，陆续恢复出苗。多方因素影响下，本月出苗量增加趋势明显。受当前苗价上涨的影响，预计下月商品代鸡苗出苗量或处增量趋势。

表 2 国内监测企业白羽鸡苗出苗量统计表

单位：万羽

市场	本月出苗量	上月出苗量	增/减
山东	13237.00	11639.60	1597.40

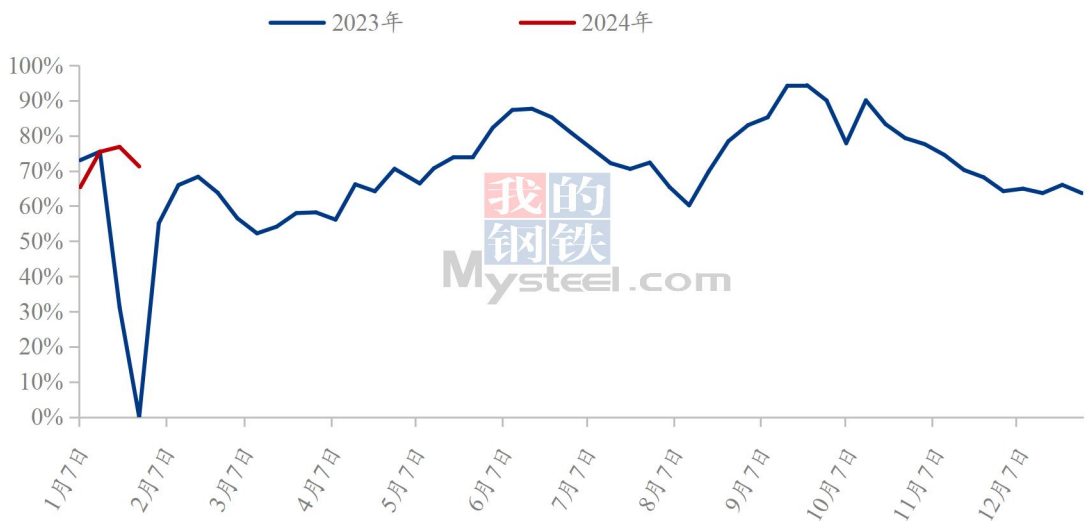
吉林	360.00	266.00	94.00
辽宁	5741.00	5173.00	568.00
河南	191.00	283.60	-92.60
河北	72.00	64.00	8.00
江苏	453.20	406.20	47.00
总计	20054.20	17832.40	2221.80
数据来源：钢联数据			

### 3.3 本月白羽肉鸡屠宰企业开工率、库容率分析

#### 3.3.1 白羽肉鸡屠宰企业开工率走势分析

1 月份白羽肉鸡样本屠宰企业开工率均值为 72.21%，较上月上涨 7.70 个百分点，月内毛鸡处于一种先增后减的鸡源状态。主因是对应前期补栏节点的时候，出苗量大且低价，养户考虑补栏成本低，补栏量较好；另一方面养户大多存在补栏年前最后一批鸡的情绪，量相对较大。从鸡源分布看，东北产区开工率明显高于山东产区，山东产区内部受前期企业“爆雷”影响，大多选择合同为主，社会鸡源偏少。另外天气因素也造成了 1 月中旬开工率较高的状态，大范围的降温使得养殖难度增加，出栏小规格毛鸡的比重增加，提前消耗了 1 月下旬的鸡源。（样本屠宰企业共计 20 家，主要来自山东 10 家、辽宁 6 家、河南 2 家、河北 2 家）

(2023年-2024年) 白羽肉鸡样本屠宰开工率走势图



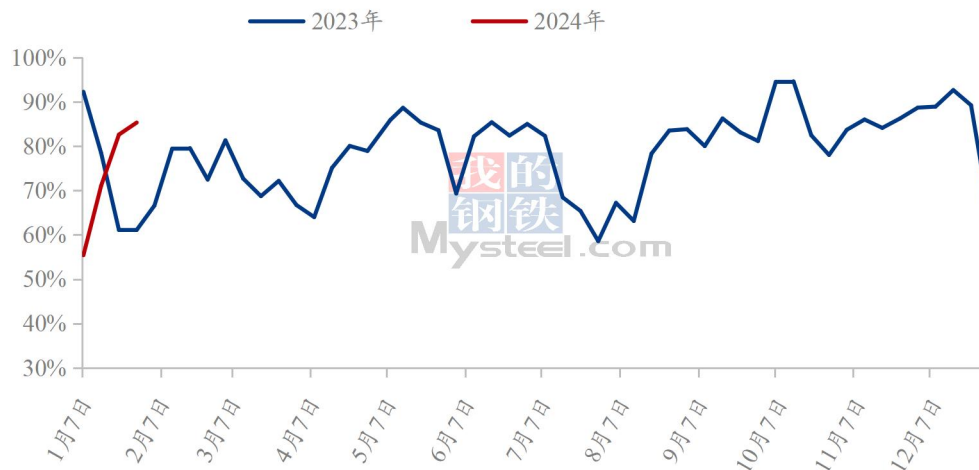
数据来源：钢联数据

图 6（2023 年-2024 年）白羽肉鸡样本屠宰开工率走势图

### 3.3.2 白羽肉鸡屠企库容率走势分析

本月白羽肉鸡样本屠宰企业平均库容率在 73.61%，较上月下滑 11.40 个百分点，库容率大致走势为先跌后涨。上半周主要受到了经销端元旦后补货甚至备货春节的带动，工厂也借社会鸡减量的理由来炒涨价格，出货势头较好，甚至能连续处于 150% 以上的产销率，库存得以快速下滑。下半月山东起库存较快，甚至企业在生产放假前已经涨至高位，但东北出货情况尚且正常，库存压力小于山东。本月库存一定程度仍旧受到了节日效应的提振，总体较上月有所走低。（样本屠宰企业共计 20 家，主要来自山东 10 家、辽宁 6 家、河南 2 家、河北 2 家）

（2023 年-2024 年）白羽肉鸡样本屠宰库容率走势图



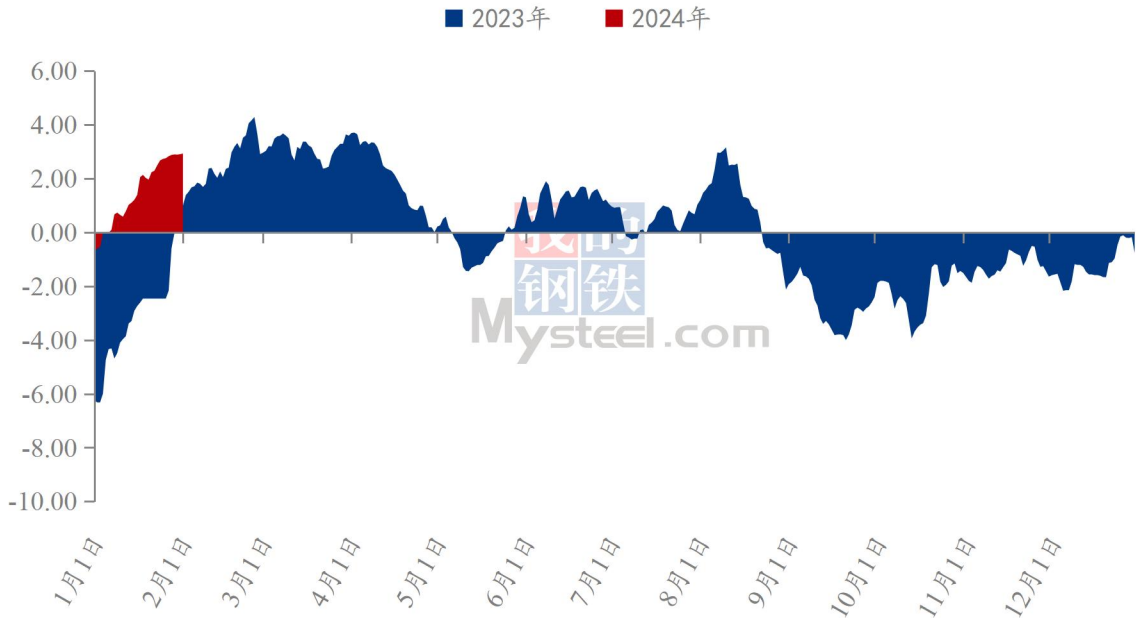
数据来源：钢联数据

图 7（2023 年-2024 年）白羽肉鸡样本屠宰库容率走势图

## 第四章 养殖盈利监测情况

按照毛鸡体重 5.50 斤，山东料比 1.42，东北料比 1.50 计算，本月全国毛鸡理论养殖盈利在 1.42 元/只，较上月上涨 2.71 元/只，环比涨幅为 210.08%。本月养殖盈利成功扭亏为盈，一方面受到了成本面快速下滑的影响，其中鸡苗成本来到了年前最低阶段，鸡苗成本降至了 1.69 元/羽；饲料成本本月内下滑了 200-250 元/吨；综合养殖成本由上月的 3.84 元/斤降至本月的 3.65 元/斤；收鸡价格也是小幅上涨了 0.30 元/斤，双方利好下养殖端盈利丰厚，山东社会鸡散户控好成本的前提下能盈利高达 3.00-4.00 元/只。

2023-2024年白羽肉鸡养殖盈利走势图（元/只）



数据来源：钢联数据

图 8（2023 年-2024 年）白羽肉鸡养殖盈利走势图

## 第五章 鸡肉进出口情况

### 5.1 鸡肉进口分析

据海关总署数据统计，2023 年 12 月份鸡肉产品进口量为 8.69 万吨，环比跌幅 2.25%，同比跌幅 19.98%。2023 年鸡肉产品进口量为 130.24 万吨，同比 2022 年仅减少 0.18 万吨，减量 0.13%。12 月份鸡肉进口量环比减量，整个四季度进口量都呈递减，但减幅有限的状态。

从鸡肉产品进口国占比分布来看，12 月份进口来源国依旧是之前的主流国家，巴西、美国、泰国、俄罗斯、白俄罗斯 5 个国家的基础上，继续小幅进口来自吉尔吉斯斯坦的产品，进口量分别为 5.05 万吨、1.60 万吨、1.00 万吨、0.81 万吨、0.21 万吨和 0.006 万吨。其中巴西和美国仍为我国最大进口来源国，合计占比高达 76.57%。

进口鸡肉品类方面来看，冻鸡爪占据进口量的最大份额，达到了 3.85 万吨，占据总进口量的 44.26%。冻鸡翼（不包括翼尖）进口 2.61 万吨，进口占比

30.05%，有小幅增量。带骨的冻鸡块进口 1.12 万吨，占比 12.91%。进口鸡产品以爪翅类鸡副产品合计占比能高达 74.31%。

(2021年-2023年) 全国鸡肉产品进口量走势图 (万吨)



数据来源：钢联数据

图 9 (2021-2023 年) 全国白羽肉鸡进口量走势图

## 5.2 鸡肉出口分析

鸡肉产品出口量方面，2023 年 12 月份鸡肉产品出口量为 5.53 万吨，达到 2017 年以来的最高值。全年整体基本呈震荡上行走势。2023 年合计出口量为 55.41 万吨，环比涨幅 4.13%。鸡肉出口量在实现对去年出口总量的反超，进口量连续四年递增，达到了 7 年内的最高值。

鸡肉产品出口国（地区）占比方面，12 月份出口鸡肉产品共涉及 48 个国家或地区，日本和中国香港占比最大，12 月份出口日本 1.24 万吨，占比 22.42%；出口中国香港 1.84 万吨，占比 33.29%。

12 月份出口品类占比方面，其他冻鸡块出口量为 1.63 万吨，占比最高，占据了总出口量的 29.49%。其他制作或保藏的鸡胸肉出口量为 1.03 万吨，占比 18.68%；其他制作或保藏的鸡腿肉出口量为 0.84 万吨，占比 15.29%；12 月份出口品类来看，主产类、原料类仍占据出口类型的大部分比例。

(2021年-2023年) 全国鸡肉产品出口量走势图 (万吨)



数据来源：钢联数据

图 10 (2021-2023 年) 全国白羽肉鸡出口量走势图

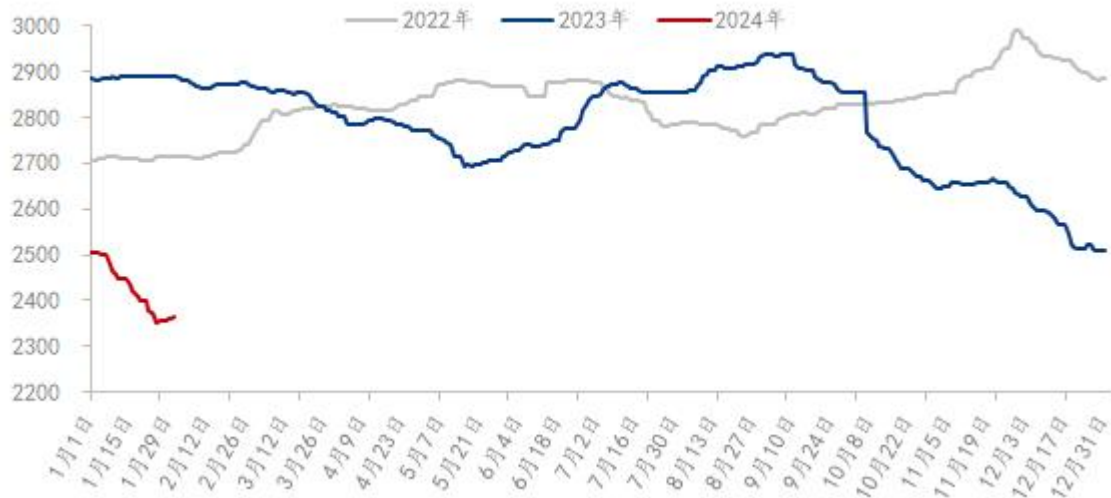
## 第六章 饲料原料及替代品

### 6.1 玉米行情分析

1 月份国内玉米价格继续维持偏弱运行。月初产区农户销售压力不大，市场供应维持相对平均，下游部分大型饲料企业进行春节备货签单，玉米价格大体维持稳定。中旬价格的持续下跌对市场心态明显打压，随着春节临近，农户售粮积极性增加和下游备货企业需求减弱，潮粮上量增加，玉米价格跌幅加大。下旬市场供应仍显宽松，中储粮发布增储消息，市场悲观氛围略有缓解，但实际支撑力度有限，特别是华北市场玉米价格加速下跌，不断创年内价格新低，月底价格逐渐回归相对平稳。



2022-2024年全国玉米均价走势（元/吨）



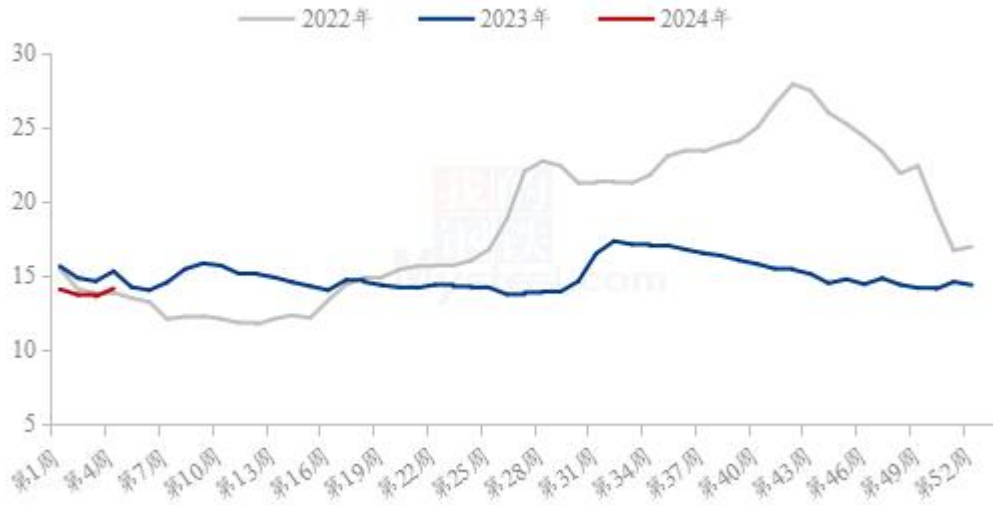
数据来源：钢联数据

图 11 2022-2024 年全国玉米均价走势图

## 6.2 生猪行情分析

本月全国生猪出栏均价为 14.14 元/公斤，较上月下跌 0.16 元/公斤，环比下跌 1.12%，同比下跌 5.10%。本月猪价先跌后涨，月度重心偏弱下行。月中上旬企业出栏完成进度一般，但由于月度出栏计划环比减量，且中小养殖户尚存在赌年前行情、压栏情况，市场供给压力不大，不过需求端始终无有效跟进，元旦后、春节前的需求增量空档期疲态明显，加之市场短期看涨情绪不强，月中上旬猪价整体震荡走弱。月中下旬，冀鲁豫及周边省份受前期猪病影响，出现阶段性供给断档情况，而各省雨雪天气增多、调运多有受阻，南方及东北猪源对中东部各省补充量有限，加之年前备货开启、屠企宰量订单量齐增，造成河南、山东等省份供需短期大利好局面，再叠加市场看涨情绪推动，刺激猪价在月底大幅走高，尽管南方供给相对过剩、需求增速偏缓，但区域价差持续扩大亦刺激南方行情大幅跟涨。

全国外三元生猪出栏均价周度走势图（元/公斤）



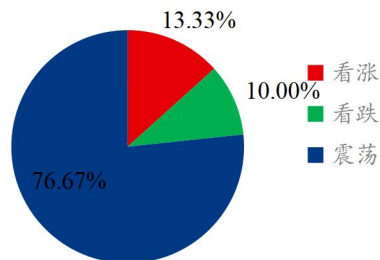
数据来源：钢联数据

图 12 全国外三元生猪出栏均价走势图

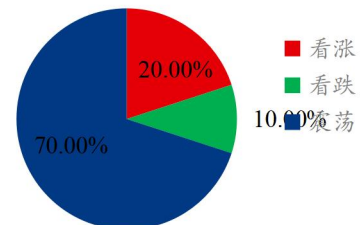
## 第七章 市场心态调研

本月 Mysteel 农产品统计了 77 家样本企业对下月毛鸡价格的预期，其中种禽企业 30 家，养殖企业 10 家，屠宰企业 25 家，经销端 12 家。统计有 0.00%-20.00%的看涨心态，8.00%-10.00%的看跌心态，70.00%-91.67%的震荡心态；其中最大看涨心态 60.00%源于养殖和屠宰端，最大震荡心态 91.67%源于贸易经销端端；最大看跌心态 10.00%源于种禽和养殖端。整体看涨心态在 14.29%；整体看跌心态在 9.09%；整体看震荡心态在 76.62%。

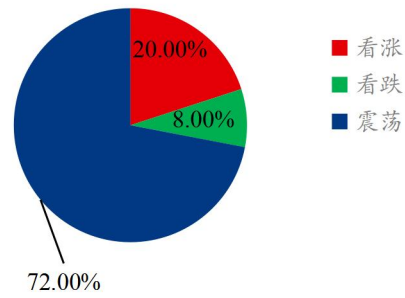
种禽端对毛鸡后市心态



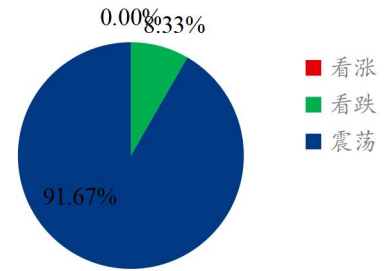
养殖端对毛鸡后市心态



屠宰端对毛鸡后市心态



贸易经销端对毛鸡后市心态



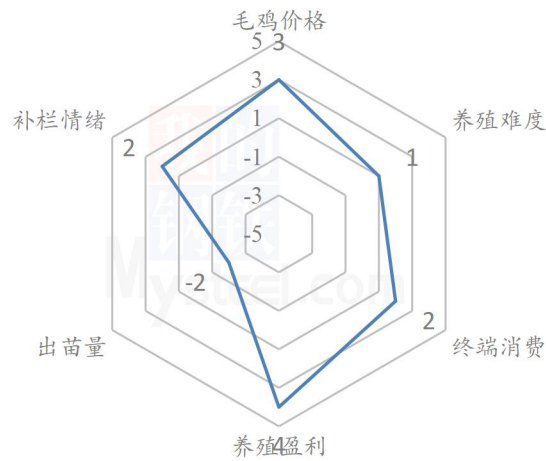
数据来源：钢联数据

图 13 白羽肉鸡市场心态调研

## 第八章 后市价格影响因素分析

### 8.1 白羽鸡苗后市价格影响因素分析

白羽鸡苗后市价格影响因素分析



影响因素分析：

**毛鸡价格：**毛鸡价格稳中或有上行，对鸡苗价格有支撑

**养殖盈利：**前期鸡苗、饲料成本低，养殖盈利空间较好

**养殖难度：**鸡病不大，养殖难度不大

**出苗量：**市场出苗量增加，利空鸡苗市场

**终端消费：**春节后，经销商存在补货情况，终端消费或有好转

**补栏情绪：**大厂排苗计划较好，养殖端补栏情绪存在，但小厂补栏有抵触

### 总结

**利好：**春节期间，屠宰企业放假，但节后，市场鸡偏少，毛鸡价格有一定支撑；养殖端前期补栏成本低，养殖盈利较好，利好市场补栏；当前养殖难度尚可，对毛鸡养殖利好；节经销商存在补货情况，小幅利好产品；大厂排苗计划紧张，养殖端补栏积极性尚可，利好鸡苗价格

**利空：**市场出苗量处于增量趋势，对鸡苗价格有一定的影响

**利空：**刚恢复出苗，养殖端或呈阶段性观望，补栏情绪或一般；鸡病较多，养殖难度大

### 影响因素及影响力值说明

5	重大利好	-5	重大利空
4	明显利好	-4	明显利空
3	一般利好	-3	一般利空
2	小幅利好	-2	小幅利空
1	弱势利好	-1	弱势利空

注：以对价格的影响力确定利好利空因素，该因素的影响力指标是通过与市场人士充分沟通后结合市场客观情况进行的综合数值判定。

## 8.2 白羽肉鸡后市价格影响因素分析



影响因素分析：

**鸡源供应：** 山东少，东北多，供应面有缺口

**企业库存：** 库存偏高，可能出现“缺鸡不缺肉”局面

**消费需求：** 春节后面临消费疲软但市场有刚需补货

**替代产品：** 猪肉在节后迎来消费疲软期，或低位运行

**市场库存：** 经过春节消化，经销端节后有刚需补货的需求

**利好：** 供应面来看山东有毛鸡出栏缺口，且春节后经销端有刚需补货的需求；

**利空：** 屠宰库存偏高，可能“缺鸡不缺肉”；猪价持续低位震荡。

#### 影响因素及影响力值说明

5	重大利好	-5	重大利空
4	明显利好	-4	明显利空
3	一般利好	-3	一般利空
2	小幅利好	-2	小幅利空
1	弱势利好	-1	弱势利空

注：以对价格的影响力确定利好利空因素，该因素的影响力指标是通过与市场人士充分沟通后结合市场客观情况进行的综合数值判定。

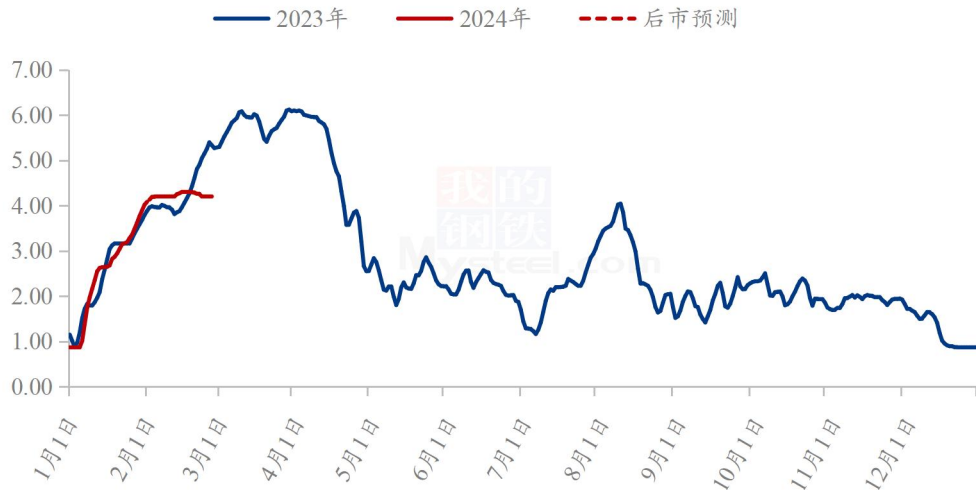
## 第九章 肉鸡后市预测

### 9.1 白羽鸡苗价格预测

根据 Mysteel 农产品市场调研，从毛鸡市场情况来看，下月市场鸡源依旧处于紧缺状态，对鸡苗价格存在一定支撑；从养殖端的补栏情绪来看，市场空棚仍多，养殖端存在补栏需求；从市场出苗量调研来看，现阶段鸡苗盈利较好，孵化企业种蛋上孵积极性提振，对应至下月出苗量或呈增量趋势，但受春节假期影响，且部分新开产种鸡和前期换羽种鸡刚刚恢复开产，种蛋供应或有增量，但鸡苗供应量增加尚需时间；从淘汰种鸡来看，种鸡依旧正常淘汰，对鸡苗影响性不大；从养殖成本来看，饲料成本虽有降低，但鸡苗成本逐步增加，养殖利润空间一般；从终端产品走货情况来看，经销商已提前备货，春节前最后一周走货难有大幅提振，春节后，产品存在一定消耗，经销商存在补货需求，或能对冻品市场有一定带动。多方因素考虑下，

预计下月鸡苗价格仍存在较强支撑，或以高位震荡为主。

(2023年-2024年) 全国白羽鸡苗均价预测走势图 (元/羽)



数据来源：钢联数据

图 14 (2023 年-2024 年) 全国白羽鸡苗价格预测走势图

## 9.2 白羽肉鸡价格预测

当前屠企已经陆续停工，社会鸡源在近期降雪影响下基本出栏结束；合同鸡源与企业存在定向合作，鸡源供需趋向于平衡状态，价格变动有限，换而言之，在上半月毛鸡基本会稳定在 3.95 元/斤的价位徘徊。

屠企开工时间变动不大，大多集中在 2 月 17-18 日正常开工；社会鸡屠企大多在 1 月 25 日左右开始宰杀。从工人角度看，招工容易开工率提升较快；从鸡源角度看，前期养户补栏谨慎，且出苗量基本被自养和中大养殖场包圆，“小合同”和社会鸡源依旧偏紧，受供应支撑价格或有一定上涨，但涨幅有限。

因此综合来看，预计下月稳后上行，2 月份价格尚有支撑，或在 3.90-4.20 元/斤棚前均价范围内波动。

(2023年-2024年) 全国白羽肉鸡均价预测走势图 (元/斤)



数据来源：钢联数据

图 15 (2023-2024 年) 全国白羽肉鸡均价预测走势

资讯编辑：朱鹏亮 021-26090241

资讯监督：王涛 021-26090288

资讯投诉：陈杰 021-26093100