

鱼粉市场

周度报告

(2024.5.30-2024.6.6)



Mysteel 农产品

编辑：徐志媛、张文婷

电话：021-26093614/021-26094502

邮箱：xuzhiyuan@mysteel.com

传真：021-66896937

鱼粉市场周度报告

(2024. 5. 30-2024. 6. 6)

研究方法及标准

报告中的数据皆为本机构自有的调研数据，我们通过与市场业内人士的电话交流、在线交流、实地调研等方式对报告中数据进行验证和修正，以力求真实的反馈市场情况，并给出相应的结论，为客户的决策提供必要的帮助和参考。

报告可信度及声明

Mysteel 农产品力求以最详实的信息为客户提供指导与帮助，但对于据此报告做出的任何商业决策可能产生的风险，本机构不承担任何法律责任。

目 录

鱼粉市场周度报告	- 2 -
本周核心观点	- 1 -
第一章 本周鱼粉市场价格概述	- 1 -
第二章 本周鱼粉价格走势分析	- 2 -
2.1 秘鲁鱼粉国内现货价格	- 2 -
2.2 秘鲁外盘及进口成本分析	- 2 -
2.3 国内鱼粉价格情况	- 4 -
2.4 国内鸡肉粉价格情况	- 7 -
2.5 国内肉骨粉价格情况	- 7 -
第三章 本周鱼粉供应情况分析	- 8 -
3.1 国内港口鱼粉库存情况	- 8 -
3.2 秘鲁捕鱼数量情况	- 9 -
第四章 相关产品	- 10 -
4.1 豆粕市场分析	- 10 -
4.2 生猪市场分析	- 10 -
第五章 鱼粉行情展望	- 12 -

本周核心观点

本周国内鱼粉市场价格部分偏弱震荡，随着秘鲁新货到港，而需求表现平平，持货商承压顺价出货情绪较强。以广州港市场价格为例，秘鲁超级鱼粉主流价格为16000-16200元/吨，日本级鱼粉主流价格为14000-14100元/吨，泰国级鱼粉主流报价为13000-13200元/吨，普通级鱼粉65/120指标主流价格为12600-12800元/吨，65/150指标主流价格12300-12500元/吨。印度65蛋白鱼粉报价12200-12400元/吨；泰国65蛋白鱼粉报价11700-11800元/吨；越南65蛋白鱼粉报价11700-11800元/吨。国产方面，鱼粉生产处于传统淡季，厂家库存紧张，无出货压力。山东地区鱼粉厂家65%蛋白价格12000-12200元/吨，67%蛋白鱼粉价格12900-13100元/吨。秘鲁市场方面：据了解秘鲁厂家预计完成45万吨左右预售，基本无销售压力，由于高蛋白鱼粉生产量较少，对于该指标报盘相对坚挺，而普通级尤其是非标级别价格存在松动空间。截至6月4日，秘鲁中北部A季共捕捞234万吨，完成配额比例94.6%，捕捞基本接近尾声，捕鱼节奏稍有放缓，基本默认完成配额，市场关注鱼粉不同指标比例。港口库存方面，港口仓库出货大于到货，库存缓慢减少，截至5日，港口库存为24.31万吨，环比减少0.9万吨，环比降幅3.57%。鱼粉市场持货商积极出货为主，后续新货到港以及国产上量将承压明显。饲企不看好原料行情，基本按需少量采买，做好安全库存即可，因此鱼粉市场成交受限。

第一章 本周鱼粉市场价格概述

表1 鱼粉国内广州港市场价格

产地	级别	蛋白含量	本周	上周	涨跌
秘鲁	超级	≥68%	16000	16100	-100
	日本级	≥67%	14000	14300	-300
	普通级	≥65%	12300	12300	0
印度	-	≥65%	12300	12100	+200
泰国	-	≥65%	11700	11800	-100
越南	-	≥65%	11700	11800	-100
	-	≥55%	8500	8500	0

第二章 本周鱼粉价格走势分析

2.1 秘鲁鱼粉国内现货价格

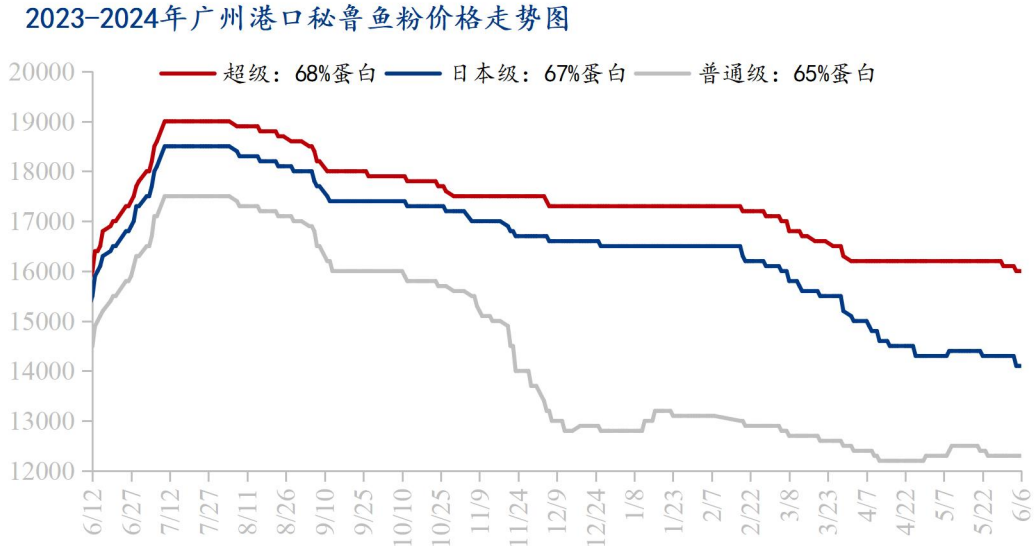


图1 广州港秘鲁鱼粉现货价格走势

2.2 秘鲁外盘及进口成本分析

表2 秘鲁鱼粉外盘及进口成本价格

类型	6月6日	5月30日	环比涨跌	单位
预售秘鲁超级鱼粉 CNF 参考价	1850	1850	0	美元/吨
秘鲁超级鱼粉进口成本参考价	13775.45	13806.9	-31.45	元/吨

2022-2024年秘鲁超级鱼粉CNF报价走势图（单位：美元/吨）



数据来源：钢联数据

图 2 2022-2024 秘鲁超级鱼粉 CNF 价格走势

2022-2024年秘鲁超级鱼粉参考进口成本走势图（单位：元/吨）



数据来源：钢联数据

图 3 2022-2024 年秘鲁超级鱼粉进口成本价格走势

2022-2024年秘鲁68%超级鱼粉进口利润走势图（单位：元/吨）



数据来源：钢联数据

图 4 2022-2024 年秘鲁超级鱼粉进口利润走势

2.3 国内鱼粉价格情况

表 3 秘鲁超级鱼粉国内市场价格

单位：元/吨

港口	2024/6/6	2024/5/30	涨跌
天津	16200	16200	0
大连	16100	16200	-100
广州	16000	16100	-100
上海	16100	16100	0

表 4 秘鲁日本级鱼粉国内市场价格

单位：元/吨

港口	2024/6/6	2024/5/30	涨跌
天津	14300	14400	-100
大连	14200	14400	-200
广州	14000	14300	-300
上海	14200	14300	-100

表 5 秘鲁普通级鱼粉国内市场价格

单位：元/吨

港口	2024/6/6	2024/5/30	涨跌
天津	12400	12400	0
大连	12300	12400	-100
广州	12300	12300	0
上海	12300	12300	0

表 6 部分第三方国家鱼粉国内市场均价

单位：元/吨

港口	蛋白含量	2024/6/6	2024/5/30	涨跌
印度	≥65%	12300	12100	+200
泰国	≥65%	11700	11800	-100
越南	≥65%	11700	11800	-100
	≥55%	8500	8500	0

数据来源：钢联数据

表 7 国产鱼粉市场均价

单位：元/吨

地区	蛋白含量	2024/6/6	2024/5/30	涨跌
山东	≥65%	12100	12100	0
	≥67%	13000	13000	0
浙江	≥65%	12200	12200	0
大连	≥65%	12000	12000	0
广东	≥65%	12100	12100	0

2.4 国内鸡肉粉价格情况

表 8 鸡肉粉国内市场价格

单位：元/吨

地区	指标	2024/6/6	2024/5/30	涨跌
广州	进口 65%	8300	8300	0
上海	进口 65%	8300-8400	8300-8400	0
天津	进口 65%	8200-8300	8200-8300	0
山东	国产 65%	7600-7700	7600-7700	-100

2.5 国内肉骨粉价格情况

表 9 肉骨粉国内市场价格

单位：元/吨

地区	蛋白含量	2024/6/6	2024/5/30	涨跌
广州	≥45%	4800	4800	0
上海	≥45%	4800	4800	0
福建	≥45%	4700-4800	4700-4800	0
天津	≥45%	4600-4800	4600-4800	0

第三章 本周鱼粉供应情况分析

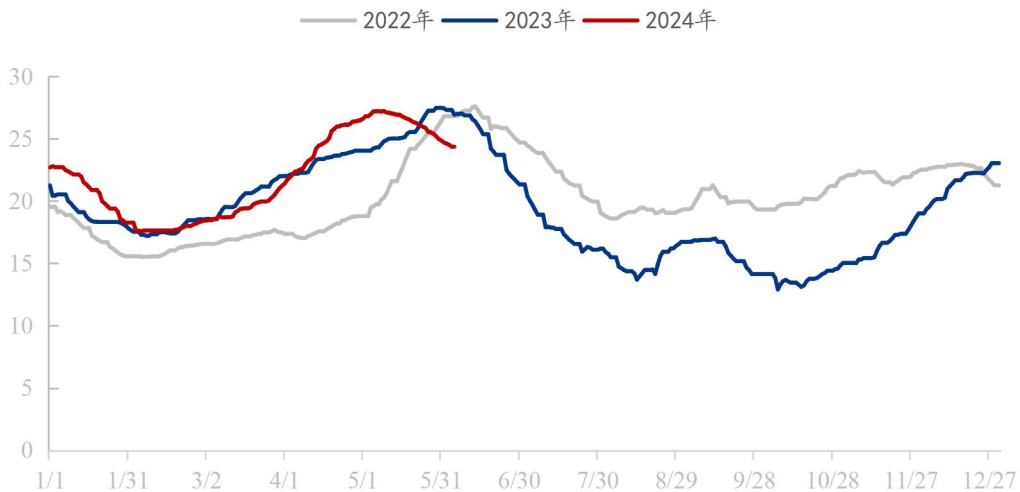
3.1 国内港口鱼粉库存情况

表 10 国内港口鱼粉库存对比（截至前一日）

单位：万吨

地区	6月5日	5月29日	增减	环比
广东	14.77	15.35	-0.58	-3.78%
上海	5.30	5.61	-0.31	-5.53%
大连	0.80	0.81	-0.01	-1.23%
天津	0.13	0.14	-0.01	-7.14%
福建	2.78	2.77	0.01	0.36%
其他	0.53	0.53	0.00	0.00%
总计	24.31	25.21	-0.90	-3.57%

2022-2024年国内港口进口鱼粉库存走势图（单位：万吨）



数据来源：钢联数据

图 5 秘鲁鱼粉港口库存数量走势

3.2 秘鲁捕鱼数量情况

据秘鲁生产部官方数据最新统计，截至2024年6月4日，2024年秘鲁中北部第一捕季捕鱼数量共234.15万吨，完成配额比例94.61%，配额数量剩余约13.35万吨。按数量划分，幼鱼数量占总捕捞数量比例的32.0%；按重量划分，幼鱼数量占总捕捞数量比例的22.2%，以下为秘鲁生产部官方日度捕鱼数量分布明细。

表 11 秘鲁中北部 2024 年第一捕季捕鱼数量

日期	幼鱼数量	成鱼数量	总数量	完成配额比例
4/16-5/24	481545	1509722	1991265	80.46%
5/25	3055	35288	38344	82.00%
5/26	4311	35817	40129	83.63%
5/27	6014	30504	36518	85.10%
5/28	3641	31988	35629	86.54%
5/29	2872	22002	24874	87.55%
5/30	4269	26439	30708	88.79%
5/31	3882	24917	28798	89.95%
6/1	3274	23101	26375	91.02%
6/2	2767	33275	36042	92.47%
6/3	2542	28165	30707	93.71%
6/4	1219	20894	22114	94.61%
总计	519391	1822112	2341503	94.61%

2024年秘鲁中北部A季捕鱼统计数量走势图（单位：吨）

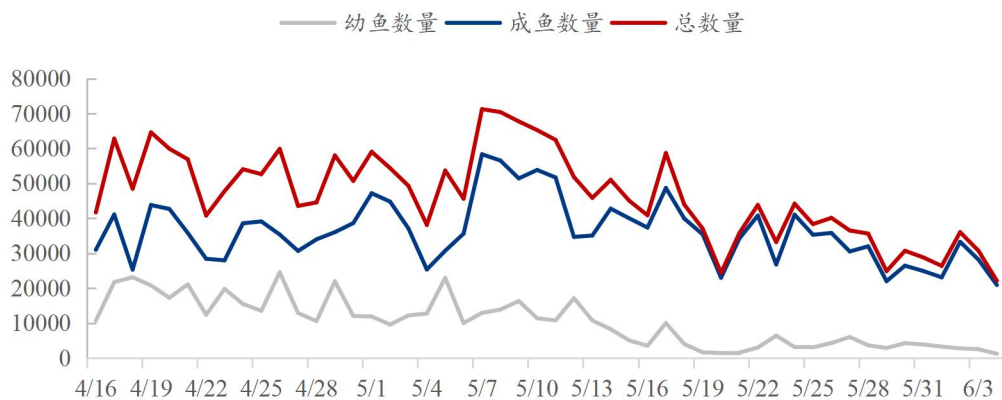
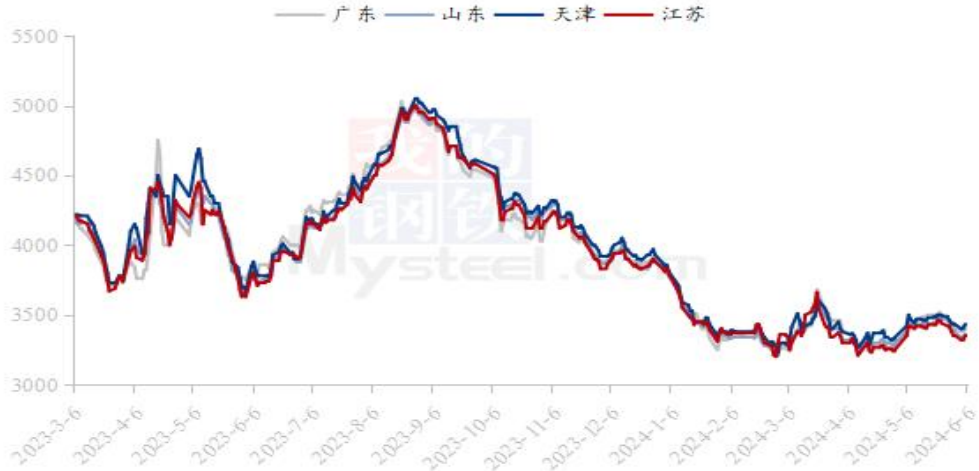


图 6 秘鲁中北部 A 季捕鱼数量走势

第四章 相关产品

4.1 豆粕市场分析

国内沿海地区豆粕主流出厂价（元/吨）



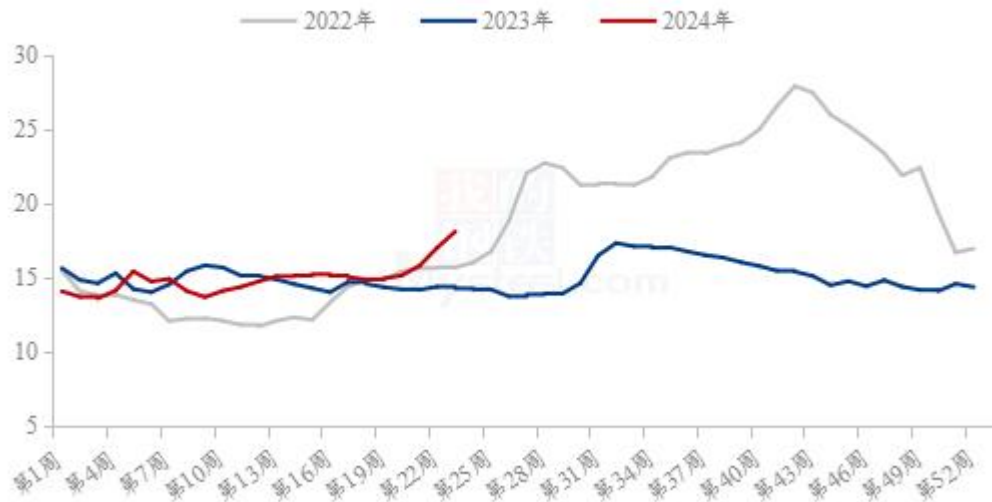
数据来源：钢联数据

图 7 国内沿海区域豆粕主流出厂价

现货方面，今日贸易商豆粕报价涨跌 10 元/吨波动，其中沿海区域贸易商主流报价在 3320-3430 元/吨，广东 3380 元/吨跌 10 元/吨，江苏 3320 元/吨跌 10 元/吨，山东 3350 元/吨稳定，天津 3430 元/吨涨 10 元/吨。后市方面，本周公布的美豆播种率基本符合市场预期，近日中西部地区的天气干燥窗口有助于播种提速，美豆通常会在 6 月中旬完成播种。缺少减产天气威胁，在远期供应压力下美豆市场保持震荡偏弱运行。国内方面，部分油厂进入 6 月停机检修和断豆情况，开机率下滑，豆粕供应压力减弱，叠加盘面小幅上涨，提振现货市场价格。

4.2 生猪市场分析

全国外三元生猪出栏均价周度走势图（元/公斤）



数据来源：钢联数据

图 8 全国外三元生猪出栏均价走势图

本周全国生猪出栏均价在 18.09 元/公斤，较上周上涨 1.07 元/公斤，环比上涨 6.29%，同比上涨 26.77%。本周猪价延续上行态势，市场推涨情绪较强，不过高价成交一般，周度重心上行明显。供应方面来看，月度计划仍有调减，前期产能去化及疫病影响逐步体现，市场阶段性供应偏紧，养户补栏育肥情绪提升，助推猪价上行。需求方面来看，虽白条行情跟涨，但下游高价成交接受度较低，屠企亏损延续，二育热情也有所降温，需求表现匹配不足。整体来看，生猪供应预期仍偏紧，需求表现一般、掣肘猪价连续上行，端午节前或有短暂提振，出栏节奏仍需关注，短期猪价震荡盘整，节前节后涨跌互现。

第五章 鱼粉行情展望

综上所述：本周鱼粉贸易商顺价尽快出货为主，加上饲企提货，黄埔港口库存降幅明显。随着新货到港，后续进口鱼粉持货或相对集中，若是需求好转，或可稳住行情。当前市场重点关注秘鲁鱼粉新货不同指标到港节奏以及下游需求，6月中下旬开始陆续到港鱼粉的外盘基本是之前1950-2050美元的超级报盘。届时到港鱼粉成本下降，持货商销售心态不一，最终还需回归需求表现。近期需求仍表现一般，饲企追求新鲜度，维持随用随买。预计下周鱼粉市场行情继续弱稳震荡运行。持续关注鱼粉需求缺口、秘鲁中北部A季捕捞数量以及外盘。



农产品 徐志媛
江西南昌



农产品 张文婷



资讯编辑：徐志媛 021-26093614

张文婷 021-26094502

资讯监督：朱喜安 021-26093675

资讯投诉：陈杰 021-26093100