

青脚麻鸡市场

周度报告

(2024.6.6-2024.6.13)



Mysteel 农产品

编辑：邹雨微

电话：021-26090246

邮箱：zouyuwei@mysteel.com

青脚麻鸡市场周度报告

(2024.6.6-2024.6.13)

研究方法及标准

报告中的数据皆为本机构自有的调研数据，我们通过与市场业内人士的电话交流、在线交流、实地调研等方式对报告中数据进行验证和修正，以力求真实的反馈市场情况，并给出相应的结论，为客户的决策提供必要的帮助和参考。

报告可信度及声明

Mysteel 农产品力求以最详实的信息为客户提供指导与帮助，但对于据此报告做出的任何商业决策可能产生的风险，本机构不承担任何法律责任。

目 录

青脚麻鸡市场周度报告	- 2 -
本周核心观点.....	- 4 -
第二章 本周青脚麻鸡市场分析	- 4 -
2.1 本周青脚麻鸡苗市场分析.....	- 4 -
2.2 本周青脚麻鸡市场分析.....	- 4 -
第三章 供需面数据监测情况	- 6 -
3.1 本周国内孵化企业青脚麻鸡出苗量分析.....	- 6 -
第四章 养殖盈利数据监测情况	- 6 -
第五章 饲料原料及替代品.....	- 7 -
5.1 玉米行情分析.....	- 7 -
5.2 生猪行情分析.....	- 8 -
5.3 白羽肉鸡行情分析.....	- 8 -
第六章 市场心态调研.....	- 9 -
第七章 后市价格影响因素分析	- 11 -
第八章 青脚麻鸡后市预测.....	- 12 -

本周核心观点

本周，青脚麻鸡周度均价环比上行，周内价格稳中偏强运行。供应端来看，本周出栏情况一般，毛鸡出栏偏紧，市场整体鸡源不多，供应端鸡源偏紧支撑青脚麻鸡价格上行。从需求端来看，端午节对青脚麻鸡市场需求提振明显，节前市场走货见快，交投火热，节后需求惯性回落，市场走货转为平稳。本周青脚麻鸡市场供需双弱，价格稳中偏强运行。

表 1 本周基本面概述

	类别	本周	上周	涨跌
供应	青脚麻鸡出苗量	74.2	77.4	-4.13%
成本	青脚麻鸡养殖成本（元/只）	5.28	5.24	0.76%
利润	青脚麻鸡养殖利润（元/只）	2.62	1.34	95.52%
价格	青脚麻鸡苗价格（元/羽）	5.09	4.90	3.88%
	青脚麻鸡价格（元/斤）	5.76	5.48	5.11%

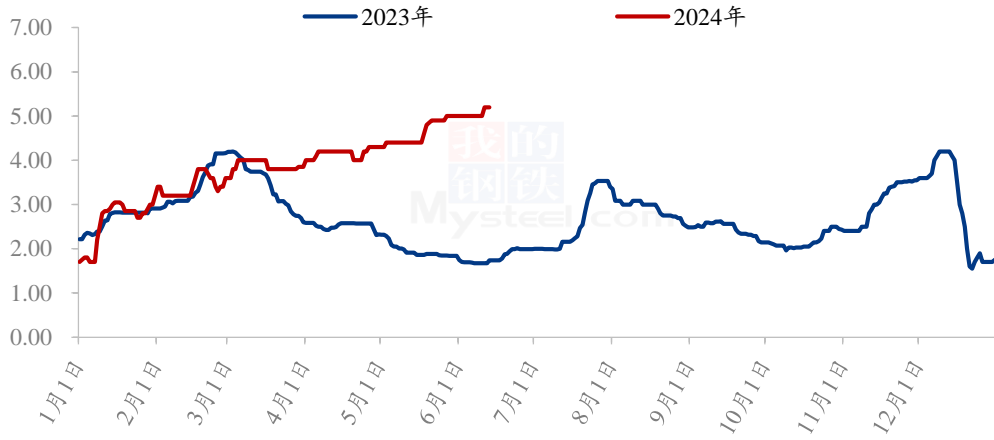
第二章 本周青脚麻鸡市场分析

2.1 本周青脚麻鸡苗市场分析

本周青脚麻鸡苗均价 5.09 元/羽，较上周均价上涨 0.19 元/羽，环比涨幅 3.88%。

本周青脚麻鸡鸡苗价格先稳后涨，高位偏强运行为主。价格上涨的最主要原因为鸡苗供应量地位。前期青脚麻鸡种鸡存栏低位，本周青脚麻鸡市场出苗量不多，供应端对价格支撑提振明显；其次是当前养殖端尚有盈利，其补栏积极性尚可，市场有高低价，有一定商谈空间，多以一户一谈为主。

(2023年-2024年) 全国青脚麻鸡苗均价走势图 (元/羽)



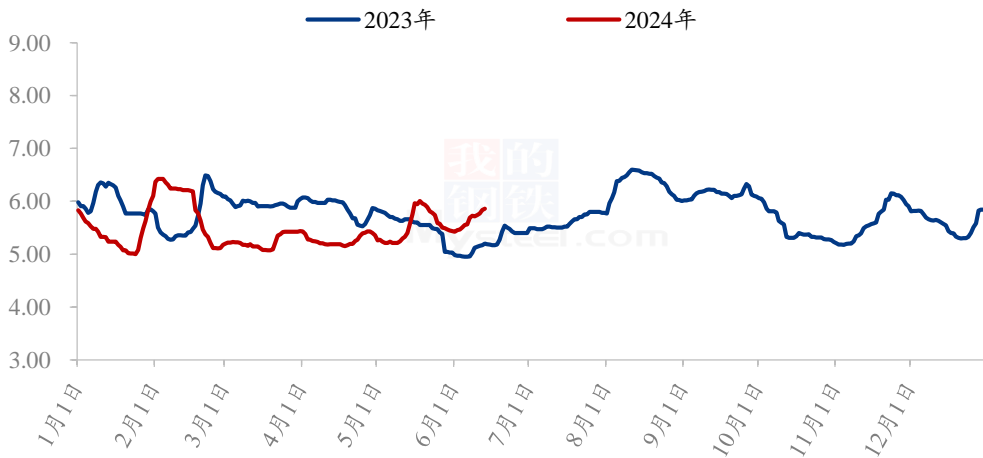
数据来源：钢联数据

图 1 全国青脚麻鸡苗均价走势图

2.2 本周青脚麻鸡市场分析

本周青脚麻鸡均价 5.76 元/斤，较上周均价上涨 0.28 元/斤，环比涨幅 5.11%。本周青脚麻鸡价格稳中偏强运行，周内受端午假期提振明显，节前市场走货拿货量提升，走货见快，毛鸡价格上行；节后需求毛鸡需求惯性回落，但市场鸡源紧张，供应端继续支撑毛鸡价格，供需双弱情况下，青脚麻鸡价格稳中偏强运行

(2023-2024年) 全国青脚麻鸡均价走势图 (元/斤)



数据来源：钢联数据

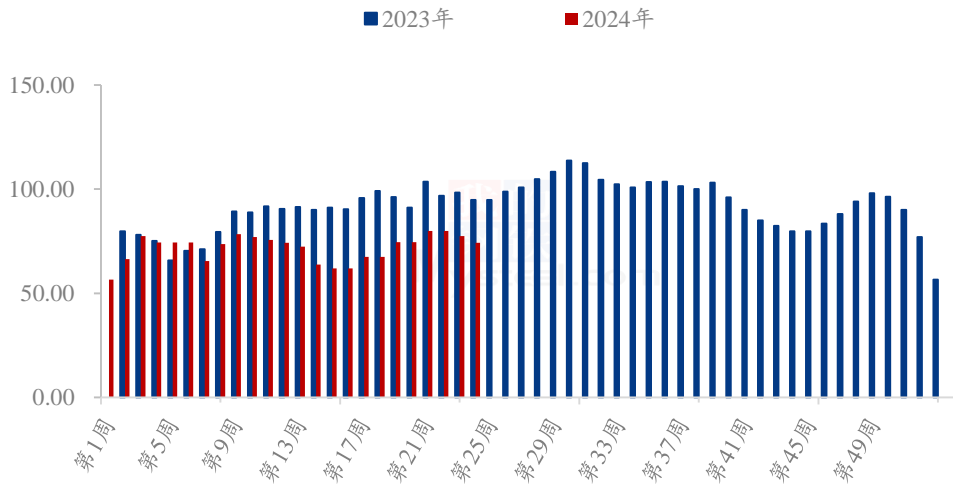
图 2 全国青脚麻鸡均价走势图

第三章 供需面数据监测情况

3.1 本周国内孵化企业青脚麻鸡出苗量分析

据 Mysteel 农产品数据监测，本周样本企业统计出苗量 74.20 万羽。样本企业出苗量环比稍有减少，种蛋不多，当前市场苗量较少。

(2023年-2024年) 青脚麻鸡样本企业出苗量趋势图 (万羽)



数据来源：钢联数据

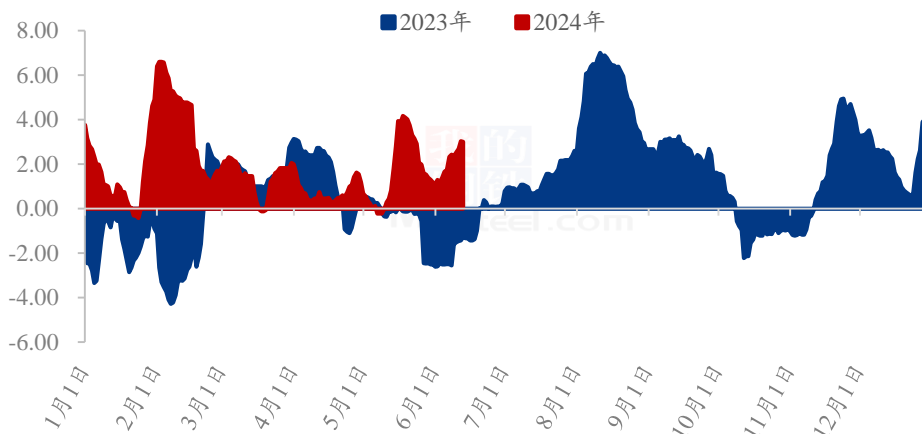
图 3 国内孵化企业青脚麻鸡出苗量走势图

第四章 养殖盈利数据监测情况

按出栏毛鸡体重 5.50 斤/只，平均料比 2.10 计算，理论上本周出栏青脚麻鸡平均理论养殖盈利 2.62 元/只，较上周养殖利润增加 1.28 元/只，环比涨幅 95.52%。

本周青脚麻鸡养殖盈利环比增加。本周对应一个养殖周期的鸡苗价格上涨，本周的养殖成本环比微涨。本周青脚麻鸡养殖盈利增加主要是周度毛鸡价格上涨带动，周内青脚麻鸡养殖盈利持续上涨。下周养殖成本虽继续小幅增加，但同脚麻鸡市场供需双弱，价格硬挺，预计下周青脚麻鸡养殖盈利或继续环比微增。

(2023年-2024年) 全国青脚麻鸡养殖盈利走势图 (元/只)



数据来源：钢联数据

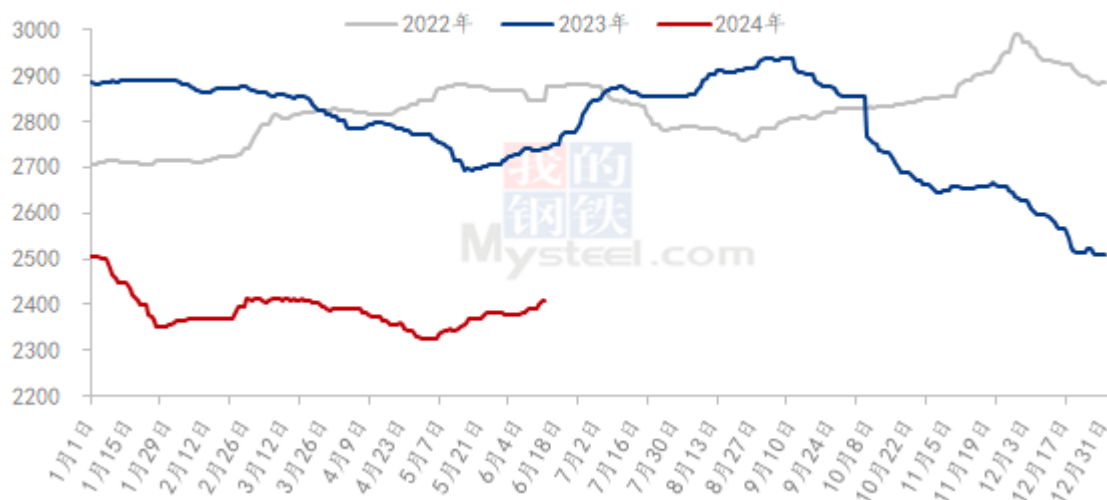
图 4 全国青脚麻鸡养殖盈利走势图

第五章 饲料原料及替代品

5.1 玉米行情分析

本周全国玉米市场价格区间震荡运行，截止 6 月 6 日，全国玉米周均价 2380 元/吨，较上周下跌 3 元/吨。东北地区供应进一步收紧，粮权完全转移至贸易商手中，贸易商报价较为坚挺，但购销较为平淡，深加工企业根据门前到货情况灵活调整收购价格。华北地区由南及北进行新麦收割，贸易商玉米出货积极性不高，深加工企业门前到货下降，企业提价促收但收效甚微。销区市场购销平淡，价格较为平稳，下游饲料企业的内贸玉米需求被新麦、糙米及进口玉米挤压，需求量下降。

2022-2024年全国玉米均价走势（元/吨）



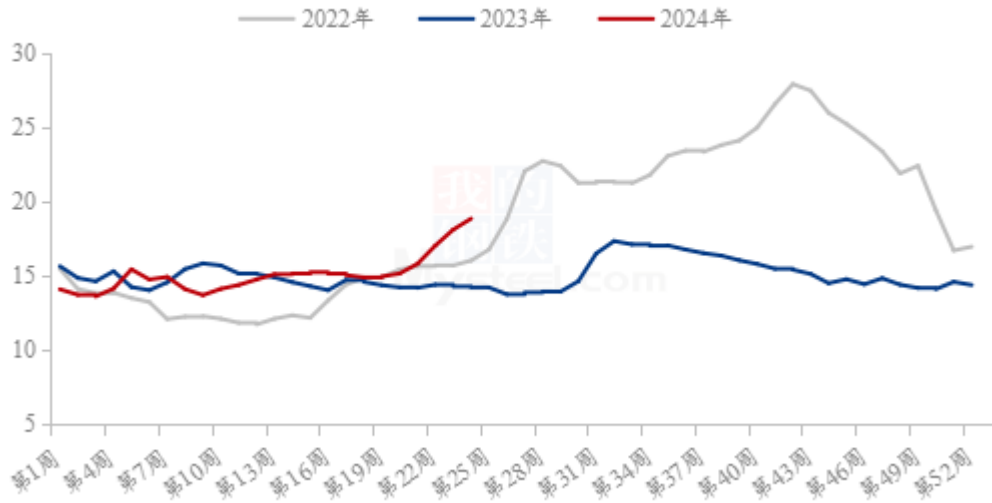
数据来源：钢联数据

图 5 2023-2024 年全国玉米均价走势

5.2 生猪行情分析

本周全国生猪出栏均价在 18.83 元/公斤，较上周上涨 0.74 元/公斤，环比上涨 4.09%，同比上涨 32.51%。本周猪价区间震荡，挺价情绪偏强支撑，价格重心坚挺上行。供应方面来看，企业月度计划有所调减，阶段性断档消息持续发酵，供给大背景相对偏紧，养殖端仍存惜售挺价情绪，猪价受支撑坚挺盘整。需求方面来看，屠企订单表现不足，推涨后高价成交表现滞缓，消费接受度不高掣肘行情连续上行，且高价二育入场心态偏谨慎，短期需求对行情支撑不足。整体来看，供应预期虽偏紧，不过跌价后养户或有所认卖，且需求短期难有明显提升，高价成交不足限制行情连涨，短期猪价偏弱震荡盘整，重心或有所回调。

全国外三元生猪出栏均价周度走势图（元/公斤）



数据来源：钢联数据

图 6 全国外三元生猪出栏均价走势图

5.3 白羽肉鸡行情分析

本周白羽肉鸡全国棚前成交均价为 3.45 元/斤，环比跌幅 3.36%，同比跌幅 21.95%。周内毛鸡价格继续下探，一举打破自 2022 年以来的最低报价；一方面是山东进入高温状态，养殖难度加大，企业存在加速出栏操作；另一方面，端午假期产品走货不佳已成定局，产品价格持续走低，压制毛鸡价格。东北屠企开工意愿较强，长时间维持加价宰杀状态；山东屠企大多使用 3.60 元/斤的风险共担合同，存在加价收购社会鸡源，平衡宰杀成本操作。

(2023年-2024年) 国内白羽肉鸡均价走势图（元/斤）



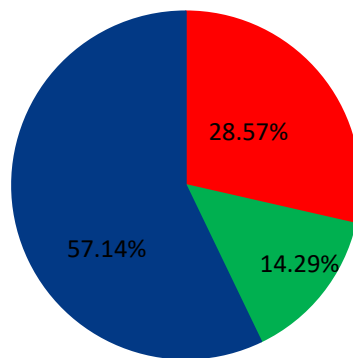
数据来源：钢联数据

图 7 全国白羽肉鸡均价走势图

第六章 市场心态调研

青脚麻鸡市场心态调研

■ 看涨 ■ 看跌 ■ 看稳

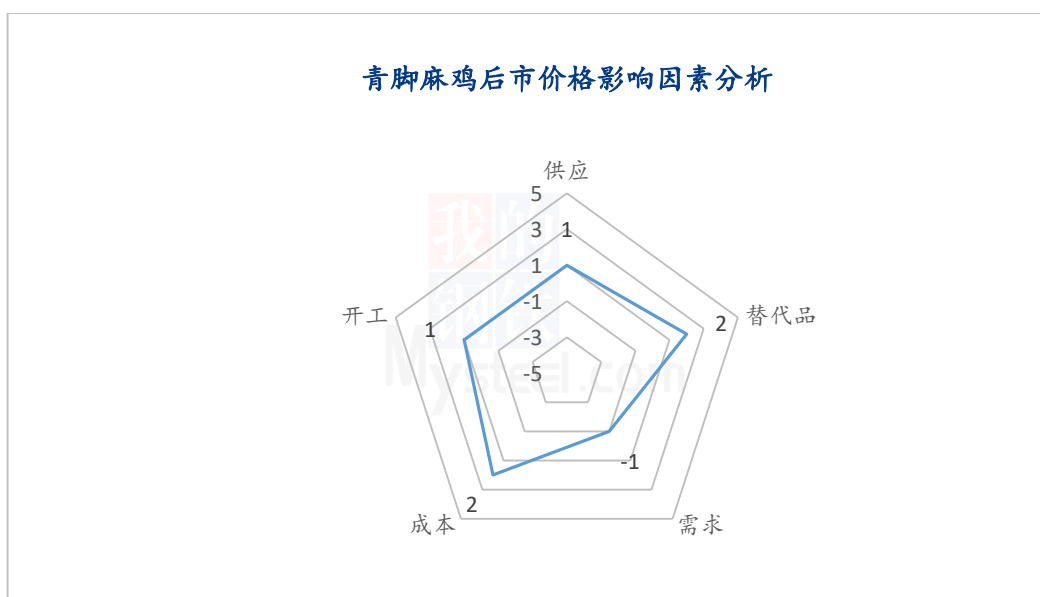


数据来源：钢联数据

图 8 青脚麻鸡市场心态调研

本周 Mysteel 农产品对 35 家样本企业进行下周市场心态调研，这 35 家样本单位有 8 家养殖端，13 家贸易端，4 家屠宰端，10 孵化企业，看涨 20 家，看跌 5 家，看稳 10 家。平均看涨心态占比 57.14%，看跌心态占比 14.29%，看稳心态占比 28.57%。

第七章 后市价格影响因素分析



影响因素分析：

供应：青脚麻鸡供应量偏低位

成本：鸡苗价格处于中高位，饲料价格偏低

需求：淡季需求平淡

开工：开工常态化，支撑偏弱

替代品：重心回落，利好减弱

影响因素及影响力值说明

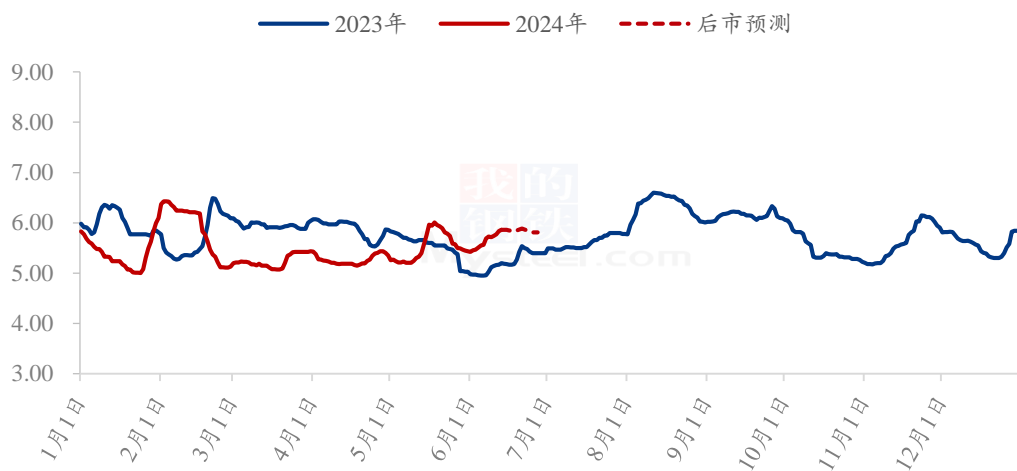
5	重大利好	-5	重大利空
4	明显利好	-4	明显利空
3	一般利好	-3	一般利空
2	小幅利好	-2	小幅利空
1	弱势利好	-1	弱势利空

注：以对价格的影响力确定利好利空因素，该因素的影响力指标是通过与市场人士充分沟通后结合市场客观情况进行的综合数值判定。

第八章 青脚麻鸡后市预测

下周，从供应端来看，毛鸡出栏处于相对低位水平，对青脚麻鸡价格仍有利好支撑。从需求端上来看，下周市场需求或平稳运行，经销商拿货积极性一般，需求端利好。替代品方面，下周生猪价格或重心回调，对青脚麻鸡价格利好减弱；多种因素影响下预计下周青脚麻鸡价格震荡持稳运行。

(2023年-2024年) 全国青脚麻鸡均价预测走势图 (元/斤)



数据来源：钢联数据

图9 全国青脚麻鸡均价预测走势图

资讯编辑：邹雨微 021-26090246

资讯监督：王涛 021-26090288

资讯投诉：陈杰 021-26093100