

辣椒市场

周度报告

(2022.12.29-2023.1.5)



Mysteel 农产品

编辑：于双双

电话：0533-7026606

邮箱：yushuangshuang@mysteel.com

传真：0533-26093064

辣椒市场周度报告

(2022. 12. 29–2023. 1. 5)

研究方法及标准

报告中的数据皆为本机构自有的调研数据，我们通过与市场业内人士的电话交流、在线交流、实地调研等方式对报告中数据进行验证和修正，以力求真实的反馈市场情况，并给出相应的结论，为客户的决策提供必要的帮助和参考。

报告可信度及声明

Mysteel 农产品力求以最详实的信息为客户提供指导与帮助，但对于据此报告做出的任何商业决策可能产生的风险，本机构不承担任何法律责任。

目 录

辣椒市场周度报告.....	- 2 -
本周核心观点.....	- 2 -
第一章 本周辣椒市场主要指标概述.....	- 2 -
第二章 本周辣椒市场价格回顾.....	- 3 -
第三章 本周辣椒市场库存分析.....	- 4 -
第四章 辣椒市场利润分析.....	- 6 -
第五章 辣椒相关可存储产品.....	- 7 -
第六章 辣椒销区走货情况.....	- 8 -
第七章 下周市场心态调研.....	- 9 -
第八章 辣椒市场后市展望.....	- 10 -

本周核心观点

本周国内干辣椒市场成交局面尚可，价格稳中有涨。随着春节临近，终端市场有一定刚需备货需求；另外叠加春节前最后存货阶段，存储商开始入库采购。双重利好支撑辣椒价格稳中看涨。但目前辣椒价格基本处于高位，存储商较为谨慎，价格涨幅不大。预计下周价格看稳。

第一章 本周辣椒市场主要指标概述

表 1 辣椒市场主要指标情况汇总

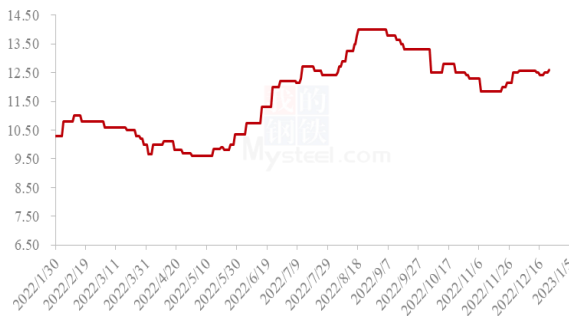
	类型	上周	本周	涨跌	备注
供应	库存量 (万吨)	7.09	7.09	0.00	走货一般
	周度走货量 (万吨)	0.19	0.19	0.00	
需求	加工厂 (万吨)	0.04	0.04	0.00	需求减少
	批发市场 (万吨)	0.15	0.15	0.00	
价格	金乡三樱椒上通货 (元/斤)	12.40	12.55	0.15	
	临颖三樱椒上通货 (元/斤)	11.95	12.20	0.25	
	柘城三樱椒上通货 (元/斤)	12.45	12.65	0.20	
利润	金乡 (元/斤)	2.30	2.30	0.00	
	临颖 (元/斤)	2.75	2.75	0.00	

注：表中为价格并非绝对价格，多数采取主流价格，与最高价和最低价均有一定差距。实际成交过程中，根据实际质量有浮动。

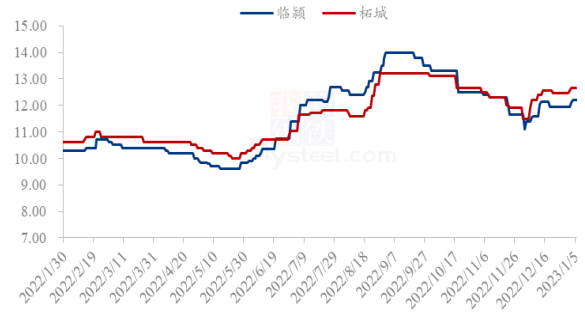
第二章 本周辣椒市场价格回顾

2.1 国内辣椒主产区周度价格分析

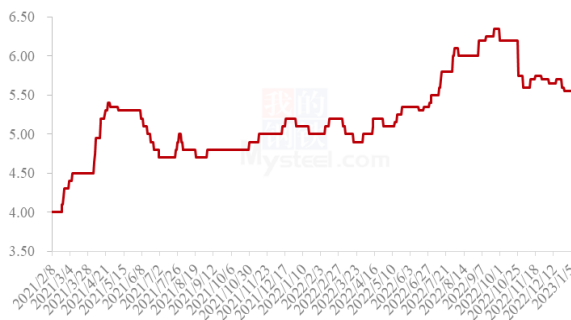
2022年山东金乡三樱椒价格走势图（元/斤）



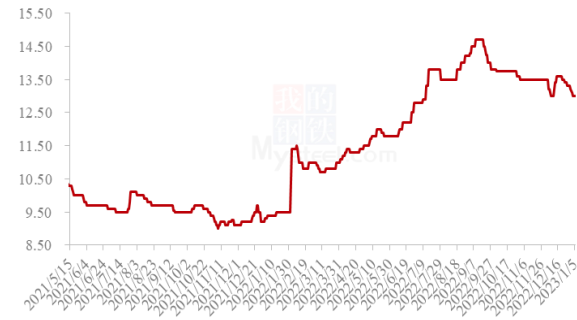
2022年河南三樱椒价格走势图（元/斤）



2021年-2022年内蒙古北京红辣椒价格走势图（元/斤）



2021年-2022年黄岛港印度s17剪把价格走势图（元/斤）



来源：钢联数据

图1 国内辣椒主产区价格走势

低辣三樱椒产区（山东+河南）：本周国内三樱椒市场成交气氛相对活跃，市场辣椒品种以交易三樱椒为主。目前山东产区货源供应量不大，尤其金乡产区，2022年受减产影响，目前基本无量供应，当地代办多选择加工外地椒，以小高辣为主。河南产区近期交易局面活跃，批发商及入库商采购积极性有所回升，支撑价格小涨。

内蒙古大椒产区：本周内蒙古通辽地区大辣椒走货减缓，价格略有下降。目前北京红，好货成交参考5.50-5.60元/斤。目前拿货客户以加工企业及存储商居多，批发市场占比略低。

进口进度椒：本周国内港口印度辣椒近期到港量不多，且港口优质货源不多。另外印度新季辣椒上市，后期价格存在较多变动性，目前终端备货积极性不高，多按需采购。目前印度s17，剪把，价格参考12.80-13.20元/斤。

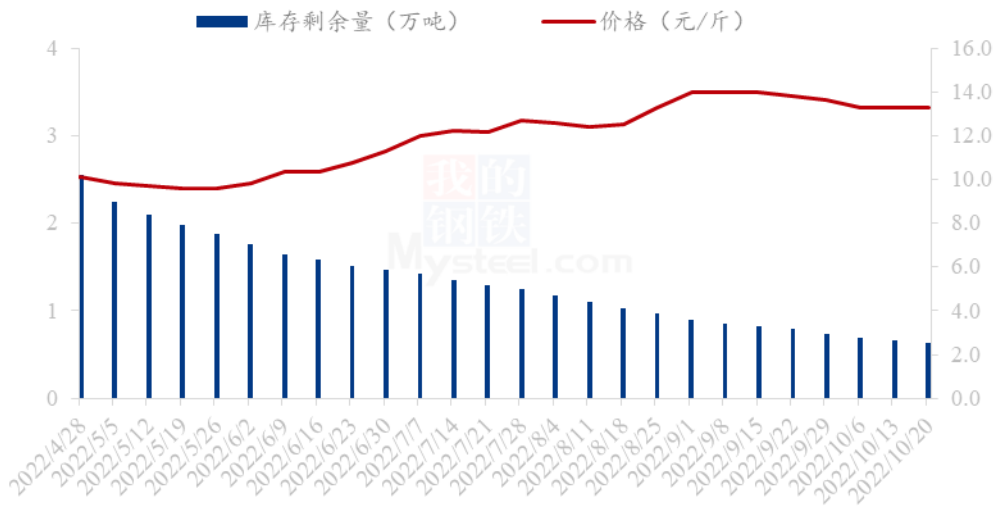
第三章 本周辣椒市场库存分析

国内三樱椒主产区库存数量持续稳定在 14.6 万吨，较去年同期减少 1.9 万吨，同比降幅 11.52%。

山东产区 2021 年库存辣椒约 3.1 万吨，较去年同期增加 0.6 万吨，2021 库存椒花皮约 0.8 万吨，好货占比 2.3 万吨。

河南临颖产区 2021 年库存辣椒约 9 万吨，较去年同期减少 2 万吨，降幅 18.18%。

2022年金乡周度库存剩余量与价格对比

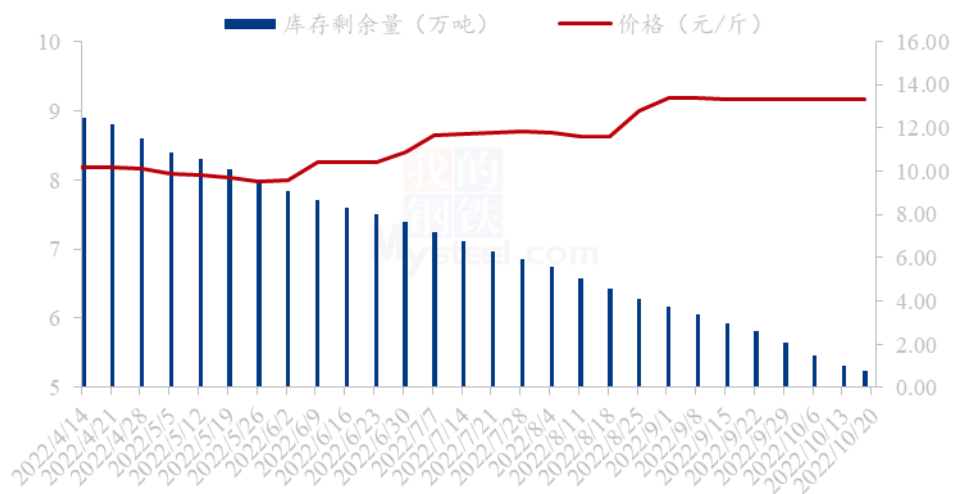


来源：钢联数据

图 3 2022 年金乡周度库存剩余量与价格对比

从目前走货情况来看，本周山东金产区库存剩余量约 0.63 万吨，单周走货量约 0.03 万吨。目前库存剩余 20.16%。目前新季辣椒上市，价格与冷库辣椒有一定差距，批发市场目前采购多以低价新椒为主，库存椒基本有价无市，现走货量极少。

2022年临颖周度库存剩余量与价格对比

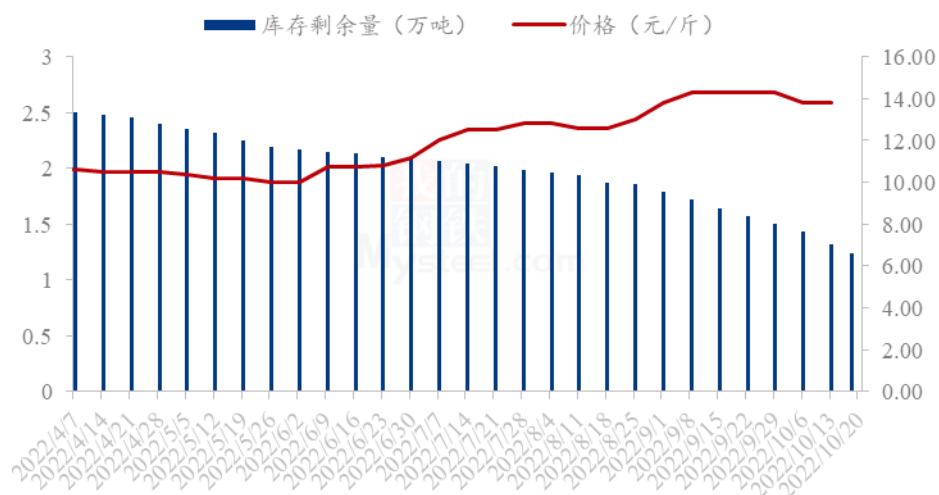


来源：钢联数据

图 4 2022 年临颖周度库存剩余量与价格对比

从目前走货情况来看，本周河南临颖产区库存剩余量 5.23 万吨左右，本周走货量约 0.08 万吨，走货量低于上周，目前库存剩余占比 58.11%。临颖产区目前走货以新季辣椒为主，虽然质量不及去年库存椒，但价格有差距，较吸引市场批发商，且目前已经有少量存储商开始入库采购，但量不大。

2022年柘城库存剩余量与价格对比



来源：钢联数据

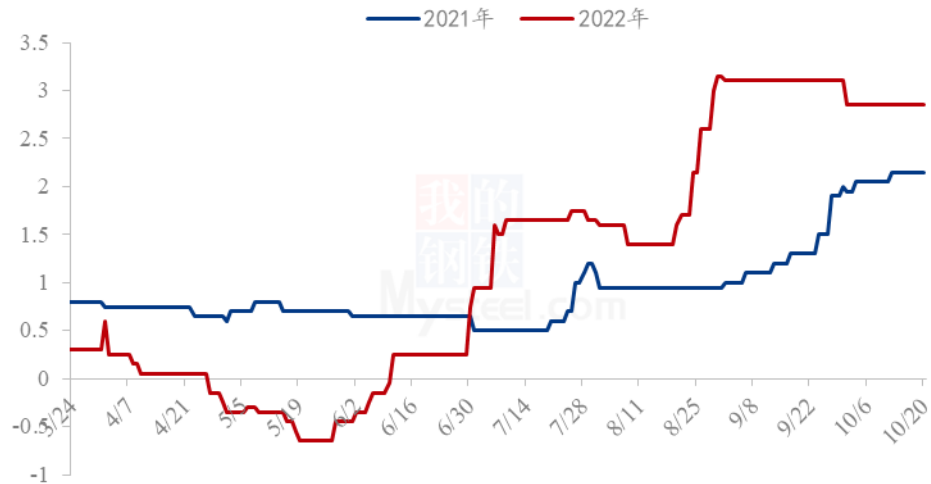
图 5 2022 年河南柘城周度库存剩余量与价格对比

从目前走货情况来看，本周河南柘城产区库存剩余量 1.28 万吨左右，本周走货量

约 0.08 万吨，目前库存剩余量约 49.36%。目前柘城辣椒有序走货中，受新冠疫情影响近期市场新椒交易稍有难度，基层库存椒走货正常。

第四章 辣椒市场利润分析

2021年-2022年河南存储商利润对比

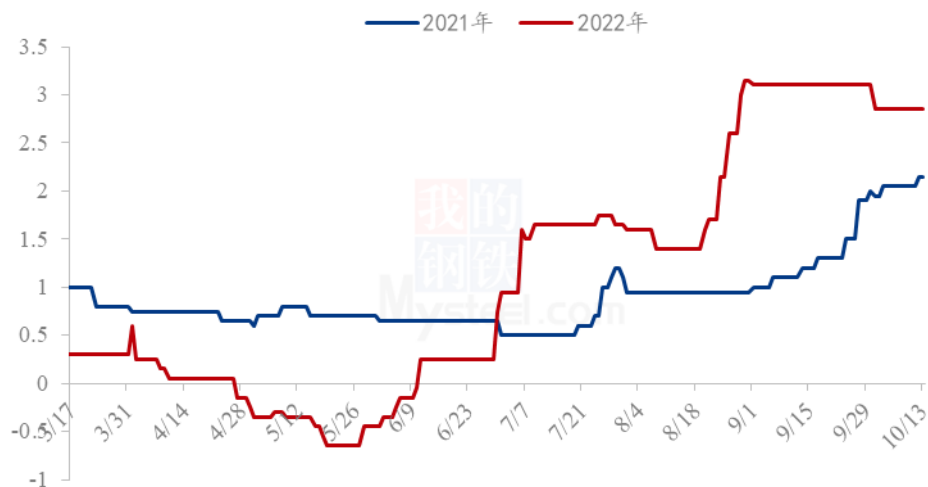


来源：钢联数据

图 6 山东金乡库存辣椒利润

上图为山东金乡冷库三樱椒上通货利润对比图，从图中可以看出本周山东产区持货商利润出现下滑，但明显高于去年同期。近期产区辣椒价格整体稳定运行。新季辣椒上市，对库内辣椒走货也带来一定冲击。截至本周四，山东金乡上通货，成交均价参考 13.65 元/斤，目前持货商利润约 2.80 元/斤。

2021年-2022年河南存储商利润对比



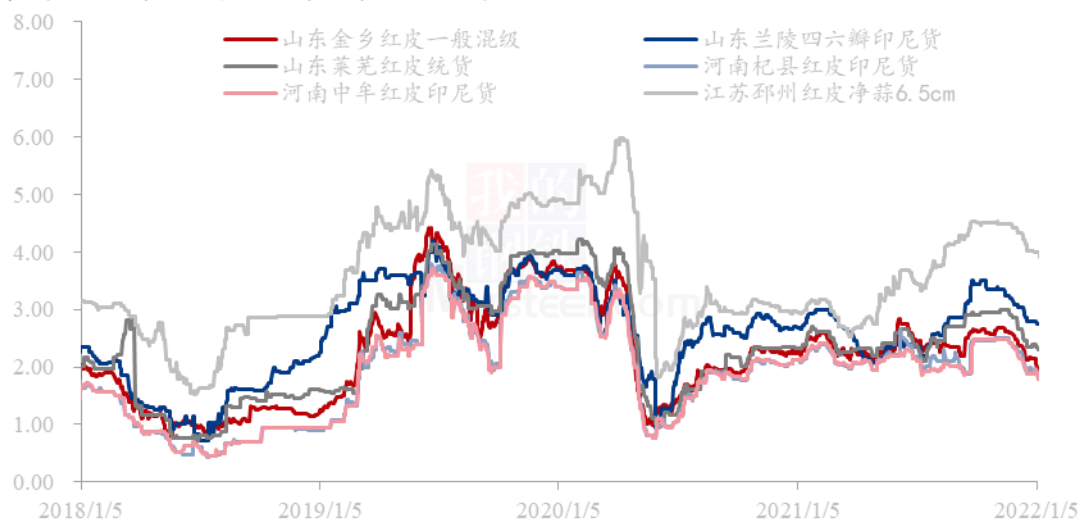
来源：钢联数据

图7 河南临颖库存辣椒利润

上图为河南临颖冷库三樱椒上通货利润对比图，从图中可以看出，本周河南临颖产区持货商利润处于稳定局面。主要进入新月份，冷库存储成本增加所致，按照目前临颖三樱椒上通货销售价格13.15元/斤，入库价格参考9.50元/斤，其它成本合计0.80元/斤，利润参考2.85元/斤。配资客户利润稍有不同，多根据自身配资情况计算。

第五章 辣椒相关可存储产品

中国大蒜主产区价格统计（单位：元/斤）



来源：钢联数据

图8 Mysteel 大蒜收购价格指数（单位：元/斤）

本周大蒜全国六大产区价格偏弱。金乡本周价格偏弱，一般混级周均价在 1.83 元/斤，环比降幅为 0.31%。周初，供应端货源有所减少，蒜米料销售情况有所好转，炒家出现，行情有几分钱涨幅。商家卖货要价坚持，交投氛围活跃度有所提升。今日供应端货源增加，交投氛围有所下降。

中国生姜主产区主流价格统计(元/斤)



来源：钢联数据

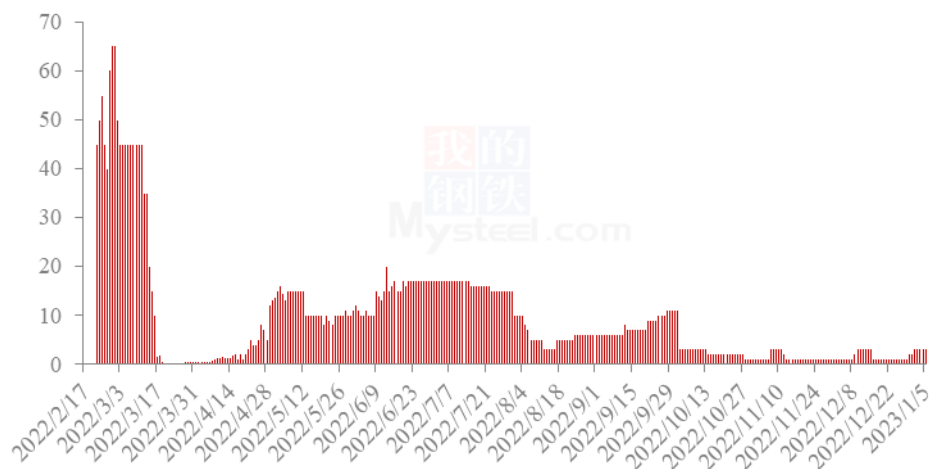
图9 中国生姜主产区主流价格走势

本周大姜产区生姜价格运行震荡。本周大姜产区市场货源供应量充足，前期市场交易氛围一般，客商拿货积极性不高，拿货多挑拣压价，整体走货速度偏慢，成交价格偏弱下滑；元旦过后，终端市场需求量增加，客商多在补充库存，外加部分客商开始为春节提前备货，整体交易活跃度高，价格有所回涨。昌邑琨福市场本周主流洗姜均价 4.08 元/斤，较上周下跌 10.53%。安丘黑埠子市场泥姜本周交易均价在 2.46 元/斤，较上周下跌 2.38%。

第六章 辣椒销区走货情况

本周，Mysteel 农产品继续监测国内 18 个批发市场样本，了解到目前各销区辣椒走货均表现不畅，销售订单同比明显下降。

2022年江苏邳州市场辣椒日度走货量（吨）



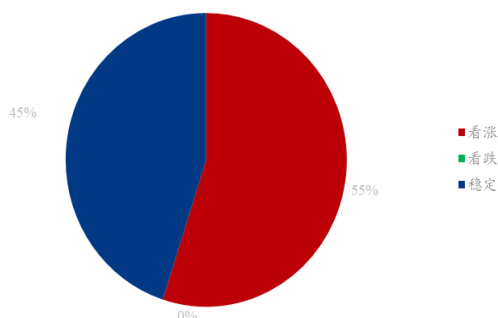
来源：钢联数据

图 10 2022 年江苏邳州市场干辣椒走货量跟踪

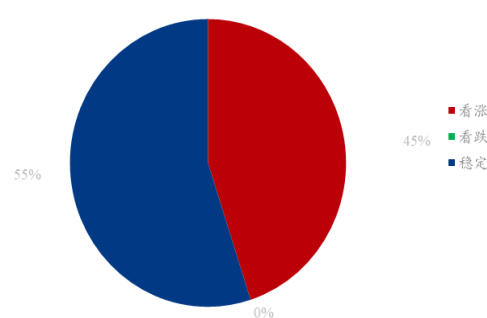
江苏邳州辣椒市场近期辣椒走货局面有所好转，元旦之后终端需求有所增加，目前邳州市场进口小高辣日走货量约 3 车，但价格整体不高。主要因为印度新季辣椒处于上市期，且传闻今年丰产，后期进口价格或有变动。目前邳州印度 s17，剪把，价格参考 13.40-13.60 元/斤。

第七章 下周市场心态调研

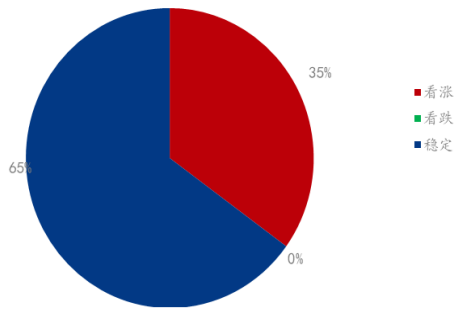
经纪人对于辣椒下月走势观点



下游企业对于辣椒下月走势观点



贸易商对于辣椒下月走势观点



市场对于辣椒下月走势观点

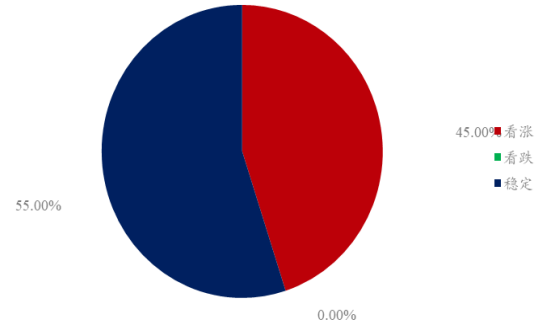


图 11 市场心态调研统计

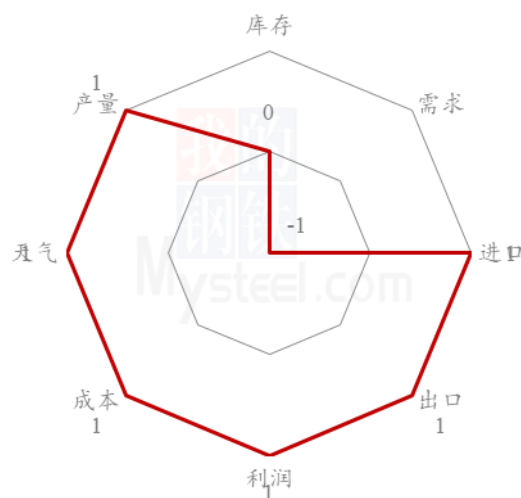
本周 Mysteel 农产品统计了 45 家样本企业对下周辣椒价格的看法，其中存储商 20 家，经纪人 15 个，下有企业 10 家。

从统计情况来看，有 45.00% 看涨心态，55.00% 的看稳心态。

综上所述，可以看出，目前市场人士多数对后市价格看稳。Mysteel 农产品认为，目前市场双重利好支撑，辣椒价格稳中偏硬。预计春节及入库商采购双重支撑下，近期价格多稳定为主，不排除有继续上移的可能。但因价格处于高位水平，价格上涨空间有限。

第八章 辣椒市场后市展望

辣椒后市价格影响因素分析



影响因素分析

利好:

1.金乡减产: 据 Mysteel 农产品了解, 目前金乡辣椒死棵率超过 80.00%, 就金乡本地而言, 辣椒产量减少约 7.32 万吨, 占比去年产量的 84.00%。

2.存储商存储积极性提升

3.春节带动, 批发市场需求增加

利空:

国内社会面阳性病例增加, 市场需求持续不旺, 不利辣椒销售。

影响因素及影响力值说明

5	重大利好	-5	重大利空
4	明显利好	-4	明显利空
3	一般利好	-3	一般利空
2	小幅利好	-2	小幅利空
1	弱势利好	-1	弱势利空

注: 以对价格的影响力确定利好利空因素, 该因素的影响力指标是通过与市场人士充分沟通后结合市场客观情况进行的综合数值判定。

2021年-2022年国内三樱椒产区价格走势图 (元/斤)

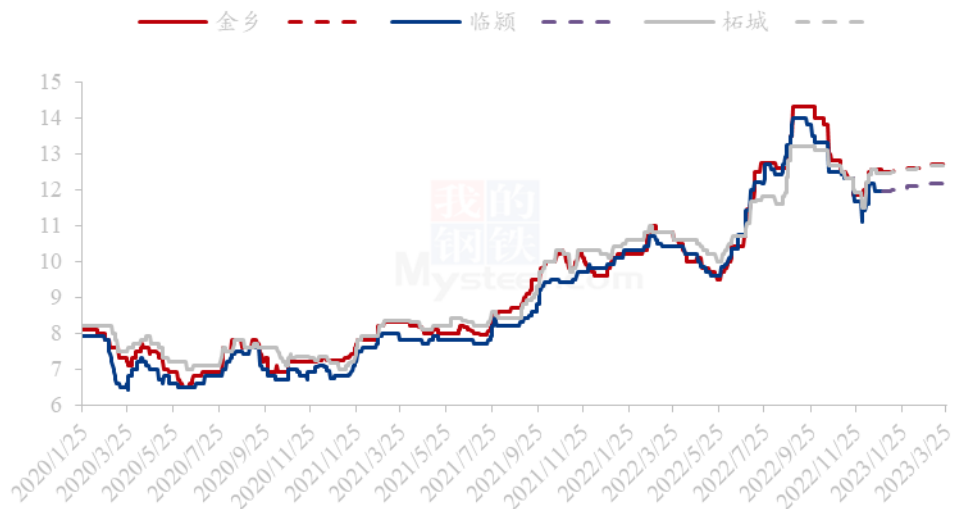


图 11 2020 年-2022 年全国三樱椒主产区价格走势对比图

来源：钢联数据

本周国内三樱椒市场成交局面整体有好转，价格稳中略涨。春节临近，传统备货需求支撑，终端市场对于辣椒有刚性需求，但拿货量不及往年同期；另外因新型冠状病毒感染影响，前期库存辣椒备量不大。据临颖地区辣椒贸易商反映，临颖及周边地区辣椒库存量约 6.2 万吨左右，其中三樱椒约 3.8 万吨。促使部分存货商对后期行情看好，入库积极性增加，年前积极采购入库。但由于目前辣椒价格较高，在明年销售中仍存风险，入库积极性不及去年同期。辣椒价格虽然上涨，但涨幅较有限。预计短期国内三樱椒价格稳中偏硬运行，年前涨幅约 0.20 元/斤以内。

资讯编辑：于双双 0533-7076606

资讯监督：王 涛 0533-7026866

资讯投诉：陈 杰 021-26093100