

维生素市场

周度报告

(2024.6.13-2024.6.20)



Mysteel 农产品

编辑：邓鹏

邮箱：dengpeng@mysteel.com

电话：021-26096772

传真：021-66896937

我的
钢铁
Mysteel.com

农产品

维生素市场周度报告

(2024. 6. 13-2024. 6. 20)

研究方法及标准

报告中的数据皆为本机构自有的调研数据，我们通过与市场业内人士的电话交流、在线交流、实地调研等方式对报告中数据进行验证和修正，以力求真实的反馈市场情况，并给出相应的结论，为客户的决策提供必要的帮助和参考。

报告可信度及声明

Mysteel 农产品力求以最详实的信息为客户提供指导与帮助，但对于据此报告做出的任何商业决策可能产生的风险，本机构不承担任何法律责任。

目 录

第一章 本周维生素产品价格回顾.....	1
第二章 维生素主要品类价格分析.....	2
2.1 维生素 A 价格走势.....	2
2.2 维生素 E 价格走势.....	3
2.3 维生素 C 价格走势.....	4
2.4 维生素 D3 价格走势.....	4
2.5 泛酸钙价格走势.....	5
2.6 维生素 B1 价格走势.....	5
2.7 维生素 B2 价格走势.....	6
2.8 维生素 B6 价格走势.....	6
2.9 维生素 B12 价格走势.....	7
第三章 维生素其他品类分析.....	7
3.1 维生素 K3 价格走势.....	7
3.2 叶酸价格走势.....	8
3.3 生物素价格走势.....	8
3.4 烟酰胺价格走势.....	9
3.5 肌醇价格走势.....	9
3.6 烟酸价格走势.....	10

3.6 氯化胆碱价格走势.....	10
第四章 关联产品行情分析	11
4.1 玉米市场行情分析.....	11
4.2 下游生猪市场行情分析.....	12
4.3 下游禽业肉鸡行情分析.....	13
第五章 维生素产品下周行情展望	14

本周核心观点

中国维生素市场价格整体平稳，个别品种上游工厂挺价意愿偏强，市场关注度较高，价格也逐步走强，本周维生素 D3 主流厂家仍停报停签，贸易商货源偏紧，市场成交情况表现良好，部分惜售情绪较浓；本周维生素 A 市场浙江医药上调出厂报价，其余厂家维持停报，交投氛围偏冷淡，经销商市场谨慎观望市场，参考接单价在 81-83 元/公斤；本周维生素 E 市场价格持稳，价格坚挺，市场观望氛围浓厚；本周维生素 B1 市场部分厂家停签停报，报价厂家价格暂稳在硝酸 190 元/公斤，但短期内仍有停报计划；欧洲维生素市场多数品种整体偏稳运行。

据市场消息称，山东新和成 VE 工厂计划 7 月上旬到 9 月上旬进行停产检修；石药集团、鲁维制药、天力药业维生素 C 生产线均计划在 6 月-9 月进行停产检修；5 月 22 日，VB2 国内厂家山东丰银、海嘉诺、广济药业上调报价至 120 元/kg；5 月 31 日，兄弟科技、华辰生物、华中药业维生素 B1 硝酸盐报价上调至 190 元/kg；天新药业维生素 B1 硝酸盐报价 190 元/KG；山东鲁维制药集团有限公司维生素 C 原粉暂停报价，计划 6 月 15 日起开始停产检修，为期四个月；山东天力药业 6 月底开始停产检修，为期 3 个半月；6 月 12 日，帝斯曼饲料级维生素 E 恢复报价，国内报价至 85 元/kg，浙江医药维生素 E 生产线计划 7 月中旬开始停产检修，为期 2 个月；6 月 18 日，天新药业 VB6 停报停签，新和成提高饲料级 VE50% 的出口报价到 10.5 美金；6 月 20 日，据市场消息，浙江医药饲料级 VA 国内出厂报价上调至 95 元/公斤，限量接单。

第一章 本周维生素产品价格回顾

表 1 全国维生素市场产品价格表

单位：元/公斤

品类	含量	6 月 20 日	6 月 13 日	周环比
VA	99%	83	83	0.00%
VE	50%	72	72	2.86%
VD3	99%	68	63	9.68%
泛酸钙	98%	55	55	0.00%

VB1	99%	182	178	5.81%
VB2	80%	100	100	0.00%
VB6	98%	147	147	0.00%
VB12	1%	106	106	0.00%
MSBVK3	96%	85	85	0.00%
MNBVK3	96%	95	95	0.00%
VC 原粉	99%	27	27	0.00%
叶酸	98%	180	183	-1.64%
生物素	2%	33	34	-2.94%
烟酸胺	99%	38	38	0.00%
肌醇	98%	38	38	0.00%
烟酸	99%	58	58	0.00%
氯化胆碱	50%	3.7	3.7	0.00%

数据来源：钢联数据

第二章 维生素主要品类价格分析

2.1 维生素 A 价格走势

据 Mysteel 对全国维生素市场价格调查，截至本周维生素 A500 市场浙江医药上调出厂报价，其余厂家维持停报，交投氛围偏冷淡，经销商市场谨慎观望市场，参考接单价在 81-83 元/kg；欧洲市场价格参考 21-22 元/kg。



图 1 2021-2024 年维生素 A 价格走势

数据来源：钢联数据

2.2 维生素 E 价格走势

截至本周国内维生素 E 市场价格参考 70-75 元/kg，欧洲市场报价 8.3-8.5 欧元/kg，维生素 E 贸易市场观望氛围浓厚，市场报价持稳运行，后市仍有看涨预期。

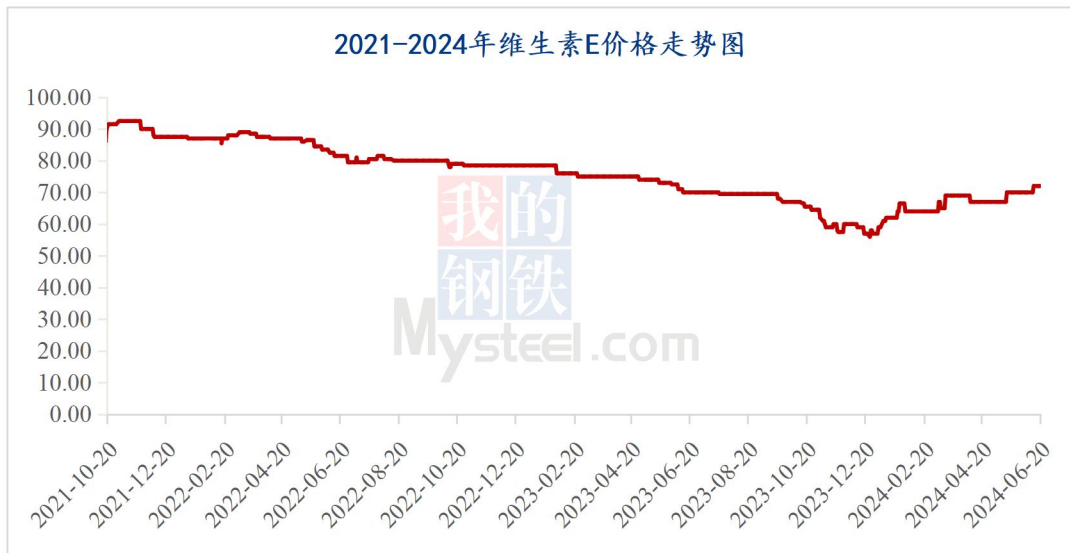


图 2 2021-2024 年维生素 E 价格走势

数据来源：钢联数据

2.3 维生素 C 价格走势

截至本周 VC 原粉国内市场参考价格 26-29 元/kg，维生素 C 市场平稳运行，主流大厂停报挺价，6-9 月进入停产检修期，实单成交多以按量商谈为主，观望情绪不减，需求暂显平淡。



图 3 2021-2024 年维生素 C 价格走势图

数据来源：钢联数据

2.4 维生素 D3 价格走势

截至本周国内维生素 D3 市场惜售情绪较浓，目前主流厂家依然处于停签停报状态。经销商市场行情偏强运行，后期看涨情绪较高，部分出货意向不高。



图 4 2021-2024 年维生素 D3 价格走势图

2.5 泛酸钙价格走势

截至本周国内泛酸钙市场价格参考为 53-57 元/kg，欧洲市场报价 7.1-7.2 欧元/kg，下游需求较弱，市场出货情况不佳。



图 5 2021-2024 年泛酸钙价格走势图

数据来源：钢联数据

2.6 维生素 B1 价格走势

截至本周国内维生素 B1 市场参考价格在 180-185 元/kg，市场部分厂家停签停报，报价厂家价格暂稳在硝酸 190 元/公斤，但短期内仍有停报计划。



图 6 2021-2024 年维生素 B1 价格走势图

2.7 维生素 B2 价格走势

截至本周国内 VB2(80%)市场参考价格为 95-105 元/kg，欧洲市场价格 16.0-16.5 欧元/kg；维生素 B2 市场价格持稳，交投气氛一般，下游需求有待提升。



图 7 2021-2024 年维生素 B2（80%）价格走势图

数据来源：钢联数据

2.8 维生素 B6 价格走势

本周国内市场主流报价 145-155 元/kg，维生素 B6 市场暂稳，终端采购刚需跟进，实盘交易量一般，6月18日，天新药业 VB6 停报停签，但行情暂无较大变化。



图 8 2021-2024 年维生素 B6 价格走势图

2.9 维生素 B12 价格走势

本周国内市场参考价格 103-110 元/kg，市场价格较上周持稳运行。

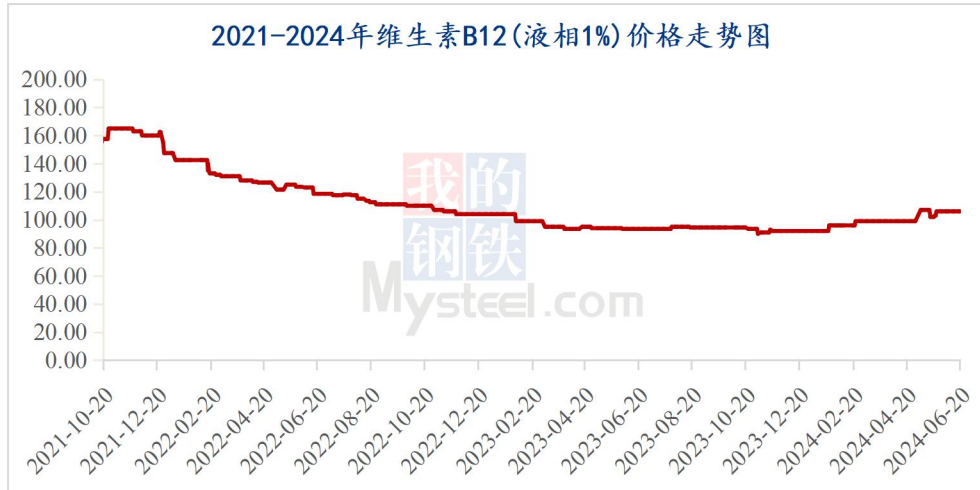


图 9 2021-2024 年维生素 B12 价格走势图

数据来源：钢联数据

第三章 维生素其他品类分析

3.1 维生素 K3 价格走势

截至本周国内维生素 K3 (MSB) 市场价格参考 85 元/kg 上下，MNB 市场均价为 95 元/kg 上下。市场价格震荡运行，终端需求有限，市场交易气氛不足。

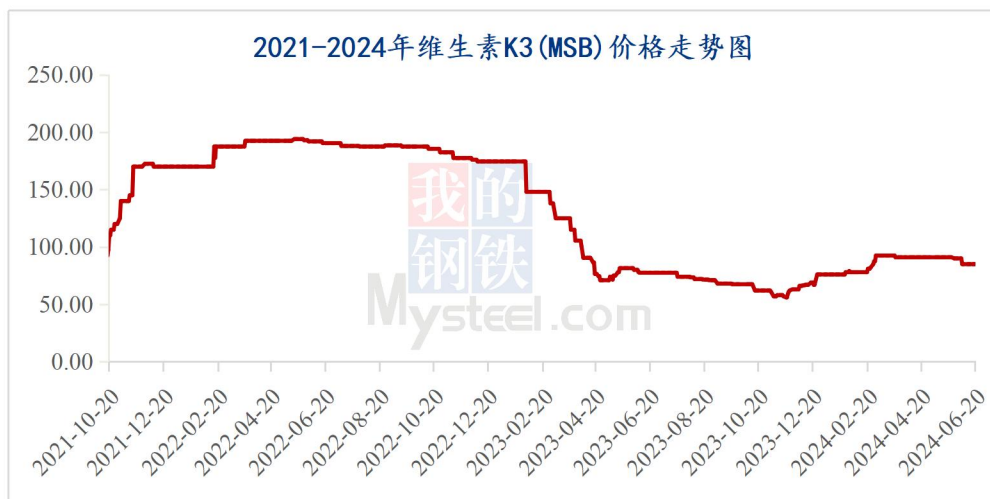


图 10 2021-2024 年维生素 K3 价格走势

数据来源：钢联数据

3.2 叶酸价格走势

截至本周国内市场均价为 175-183 元/kg，价格弱势运行，叶酸总体需求不旺。



图 11 2021-2024 年叶酸价格走势

数据来源：钢联数据

3.3 生物素价格走势

截至本周国内 2%生物素市场价格在 31-35 元/kg，市场询单一般，交投价格偏弱，部分价格略低。欧洲 2%生物素报价 3 欧元/kg。



图 12 2021-2024 年生物素价格走势

3.4 烟酰胺价格走势

截至本周国内市场均价 36-40 元/kg，较上周持平，欧洲市场报价 4.75-4.9 欧元/kg，上游工厂挺价意愿较强，但市场下游补货需求不佳，市场价格弱稳运行。



图 13 2021-2024 年烟酰胺价格走势

数据来源：钢联数据

3.5 肌醇价格走势

截至本周国内肌醇市场价格参考 45-52 元/kg，肌醇市场短期弱势难调，暂多以消耗库存为主，需求乏力。



图 14 2021-2024 年肌醇价格走势图

数据来源：钢联数据

3.6 烟酸价格走势

截至本周国内市场价格参考为 37-40 元/kg，市场持观望态度为主，成交价格偏稳。



图 15 2021-2024 年烟酸价格走势图

数据来源：钢联数据

3.6 氯化胆碱价格走势

截至本周国内氯化胆碱市场价格参考 3.65-3.85 元/kg，价格暂稳运行。



图 16 2021-2024 年氯化胆碱价格走势图

第四章 关联产品行情分析

4.1 玉米市场行情分析

2022-2024年全国玉米均价走势（元/吨）



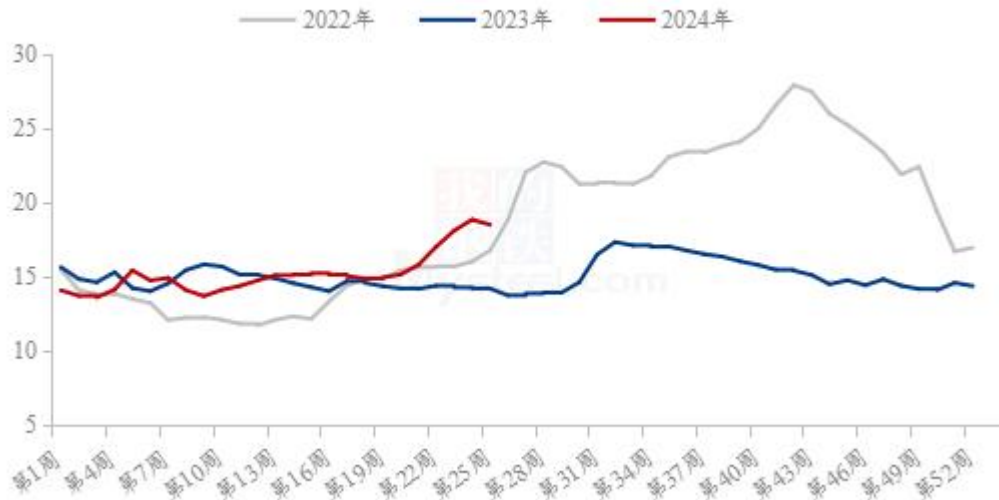
数据来源：钢联数据

图 3 2022-2024 年全国玉米均价走势图

本周全国玉米市场价格稳中偏强运行，截止6月20日，全国玉米周均价2412元/吨，较上周上涨15元/吨。东北玉米价格窄幅震荡，地区内贸易商低价惜售，少量供周边养殖企业和饲料企业，整体供应偏紧，部分深加工企业提价锁单，价格微幅上涨。华北地区玉米价格震荡偏强运行，基层购销相对平稳，供需维持相对平衡的状态，下游企业到货量不大，价格震荡上涨。销区玉米市场主流稳定，局部偏弱运行，受期货走弱及北港价格疲软影响，珠三角港口报价出现下调，高保低走，长三角和西南内陆价格保持稳定。

4.2 下游生猪市场行情分析

全国外三元生猪出栏均价周度走势图（元/公斤）



数据来源：钢联数据

图 4 全国外三元生猪出栏均价走势图

本周全国生猪出栏均价在 18.49 元/公斤，较上周下跌 0.34 元/公斤，环比下跌 1.81%，同比上涨 30.21%。本周猪价窄幅涨跌，情绪助推支撑不足，价格重心偏弱回调。供应方面来看，企业月度计划正常节奏，近期市场挺价情绪减弱，社会猪源认卖积极性有所提升，且部分地区疫病略有影响，猪源流通相对宽松。需求方面来看，天气转热需求疲软表现掣肘猪价上行，近期行情调整后二育动态明显减少，终端采购积极性较一般，需求表现支撑乏力。整体来看，供应端近期略有增量，情绪表现支撑难延续，需求暂无明显好转，疫病影响仍需关注，短期猪价预期偏弱震荡盘整。

4.3 下游禽业肉鸡行情分析

(2023年-2024年) 全国白羽肉鸡均价走势图 (元/斤)



数据来源：钢联数据

图 5 全国白羽肉鸡均价走势图

本周白羽肉鸡全国棚前成交均价为 3.50 元/斤，环比涨幅 1.45%，同比跌幅 18.60%，周内毛鸡价格触底反弹，幅度有限。上周毛鸡跌至自 2022 年以来的最低报价，而后屠宰端宰杀积极，短时间内进入满宰状态，鸡源消化迅速；经销端同步备货，导致毛鸡跌后反弹，甚至一度出现加价行为。进入下半周，随着工厂提量宰杀，入库增量，山东走货形势趋弱，并且伴随库存压力大，毛鸡开始明稳暗跌，开始控价收鸡。东北则由于当地屠宰端盈利好，开工积极性高，鸡源争夺情况普遍，毛鸡一直存在较高暗加幅度。

第五章 维生素产品下周行情展望

维生素市场多数品类价格偏稳震荡，个少数品类活跃偏强，交投重心上移，整体看需求仍显不旺；维生素 E，维生素 D3 及维生素 B1 市场关注热度较高，本周浙江医药 VA 报价上调，后续关注厂家报价及实际成交情况。预计短期维生素市场大稳小动，需求提振缓慢。

免责声明:

Mysteel 力求使用准确的数据信息，客观公正地表达内容及观点，但这并不构成对客户直接决策建议，客户不应以此取代自己的独立判断，客户应该十分清楚，其据此做出的任何决策与 Mysteel 及其员工无关。报告中的信息均来源于公开资料及本公司合法获得的相关资料，Mysteel 不确定客户收到本报告时相关信息是否已发生变更，报告中的内容和意见仅供参考，在任何情况下，Mysteel 对客户及其员工对使用本报告及内容所引发的任何直接或间接损失概不负责，任何形式的分享收益或者分担损失的书面或口头承诺均为无效，Mysteel 及员工亦不为客户因使用本报告或报告所载内容引起的任何损失承担任何责任。

资讯编辑：邓 鹏 021-26096772

资讯监督：朱喜安 021-26093675

资讯投诉：陈 杰 021-26093100