

# 青脚麻鸡市场

## 周度报告

(2024.2.22-2024.2.29)



### Mysteel 农产品

编辑：邹雨微

电话：021-26090246

邮箱：zouyuwei@mysteel.com

# 青脚麻鸡市场周度报告

(2024.2.22-2024.2.29)

## 研究方法及标准

报告中的数据皆为本机构自有的调研数据，我们通过与市场业内人士的电话交流、在线交流、实地调研等方式对报告中数据进行验证和修正，以力求真实的反馈市场情况，并给出相应的结论，为客户的决策提供必要的帮助和参考。

## 报告可信度及声明

Mysteel 农产品力求以最详实的信息为客户提供指导与帮助，但对于据此报告做出的任何商业决策可能产生的风险，本机构不承担任何法律责任。

---

## 目 录

青脚麻鸡市场周度报告 .....	- 2 -
本周核心观点.....	- 4 -
第二章 本周青脚麻鸡市场分析 .....	- 4 -
2.1 本周青脚麻鸡市场分析.....	- 4 -
第三章 供需面数据监测情况 .....	- 6 -
3.1 本周国内孵化企业青脚麻鸡出苗量分析.....	- 6 -
第四章 养殖盈利数据监测情况 .....	- 6 -
第五章 饲料原料及替代品.....	- 7 -
5.1 玉米行情分析.....	- 7 -
5.2 生猪行情分析.....	- 7 -
第六章 市场心态调研.....	- 8 -
第七章 后市价格影响因素分析 .....	- 9 -
第八章 青脚麻鸡后市预测.....	- 10 -

## 本周核心观点

本周，青脚麻鸡延续弱势运行，先跌后稳中上行。供应方面，节后市场青脚麻鸡整体鸡源供应一般；需求方面，全国肉类消费过剩，终端需求疲软，走货不快，需求表现较为低迷。上半周，青脚麻鸡价格持续下行；下半周，随着鸡源逐步消化，部分地区供应偏紧，供应端支撑显现，青脚麻鸡价格止跌企稳，而后部分地区价格小幅上行。替代品方面，生猪价格同样不断下行，对毛鸡价格压制持续，短线青脚麻鸡价格或震荡运行为主，价格无大幅度变动。

表 1 本周基本面概述

	类别	本周	上周	涨跌
供需	青脚麻鸡苗周度出苗量（万羽）	83.40	73.60	13.32%
利润	青脚麻鸡养殖利润（元/只）	1.46	2.38	-38.66%
价格	青脚麻鸡苗价格（元/羽）	3.49	3.73	-6.43%
	青脚麻鸡价格（元/斤）	5.14	5.66	-9.19%

## 第二章 本周青脚麻鸡市场分析

### 2.1 本周青脚麻鸡市场分析

#### 2.1.1 本周青脚麻鸡价格强势上行

本周青脚麻鸡苗均价 3.49 元/羽，较上周均价下跌 0.24 元/羽，环比跌幅 6.43%。本周青脚麻鸡鸡苗价格先跌后涨。当前鸡苗供应量一般，对鸡苗价格有一定支撑。上半周，毛鸡价格跌跌不休，养殖端补栏积极性不佳，鸡苗价格偏弱运行。周后期养殖端补栏，正对应五一时节出鸡，养殖端补栏积极性提高，鸡苗价格反弹上行。市场有高低价，有一定商谈空间，多以一户一谈为主。

(2023年-2024年) 全国青脚麻鸡苗均价走势图 (元/羽)



数据来源：钢联数据

图 1 全国青脚麻鸡苗均价走势图

本周青脚麻鸡均价 5.14 元/斤，较上周均价下跌 0.52 元/斤，环比跌幅 9.19%。本周青脚麻鸡价格先跌后涨。周内青脚麻鸡市场持续交投不旺，购销氛围清淡。上半周，青脚麻鸡价格延续上周行情持续下行，市场交投活跃度低，走货不畅。下半周，部分地区青脚麻鸡鸡源偏紧，对价格起支撑作用，毛鸡价格均价止跌企稳，而后小幅上行。另一方面生猪价格持续弱势，进一步压制毛鸡行情。青脚麻鸡鸡源供应量不大，需求低迷，供需双弱，预计下周青脚麻鸡价格震荡运行。

(2023年-2024年) 全国青脚麻鸡苗均价走势图 (元/羽)



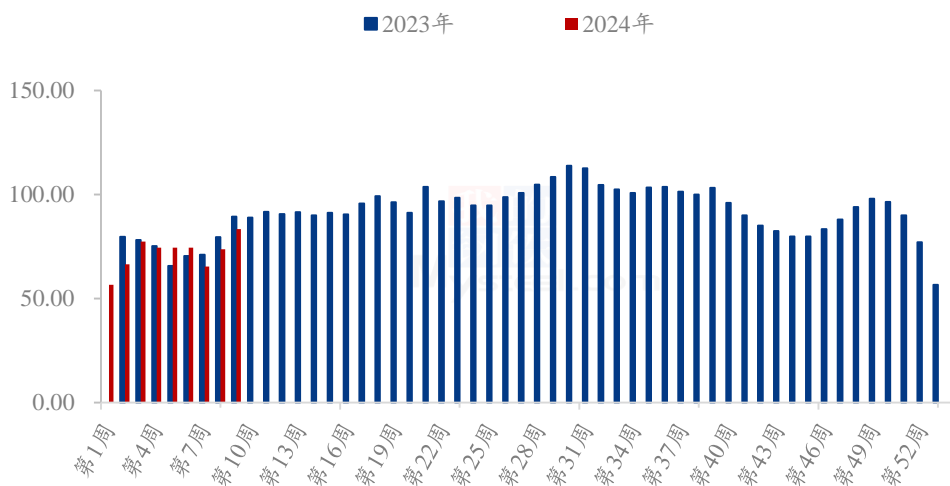
图 2 全国青脚麻鸡均价走势图

## 第三章 供需面数据监测情况

### 3.1 本周国内孵化企业青脚麻鸡出苗量分析

据 Mysteel 农产品数据监测，本周样本企业统计出苗量 83.40 万羽。较上周出苗环比增加 9.80 万羽。

(2023年-2024年) 青脚麻鸡样本企业出苗量趋势图 (万羽)



数据来源：钢联数据

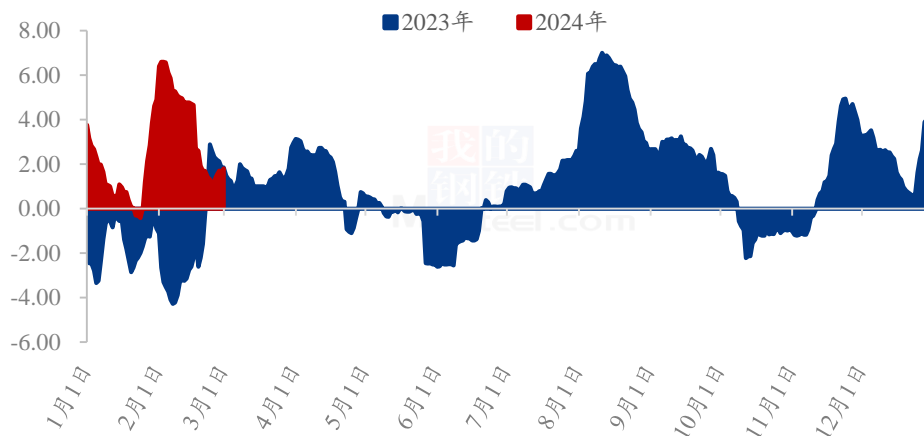
图 3 国内孵化企业青脚麻鸡出苗量走势图

## 第四章 养殖盈利数据监测情况

按出栏毛鸡体重 5.50 斤/只，平均料比 2.10 计算，理论上本周出栏青脚麻鸡平均理论养殖盈利 1.46 元/只，较上周养殖利润减少 0.92 元/只，环比跌幅 38.66%。

本周青脚麻鸡养殖端盈利减少主要受毛鸡价格环比上周下行影响。本周饲料价格环比稳定，对应前期的鸡苗价格下调，青脚麻鸡养殖成本减少。但成本降幅不及价格降幅明显，周内来看，青脚麻鸡养殖盈利先降后增，同样是受毛鸡价格影响最大，毛鸡价格先跌后涨，养殖盈利也成“v”字型走势运行。

(2023年-2024年) 全国青脚麻鸡养殖盈利走势图 (元/只)



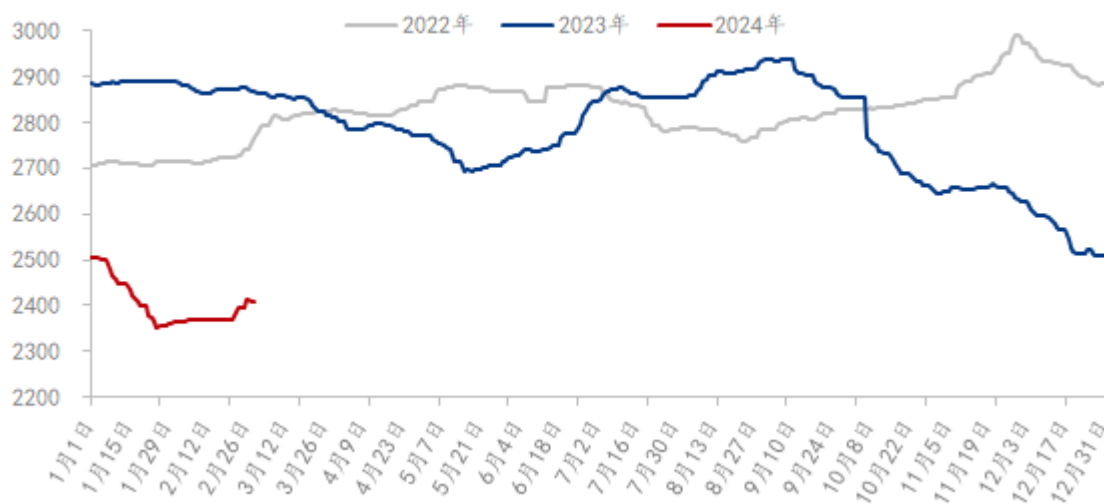
数据来源：钢联数据

图 4 全国青脚麻鸡养殖盈利走势图

## 第五章 饲料原料及替代品

### 5.1 玉米行情分析

2022-2024年全国玉米均价走势 (元/吨)



数据来源：钢联数据

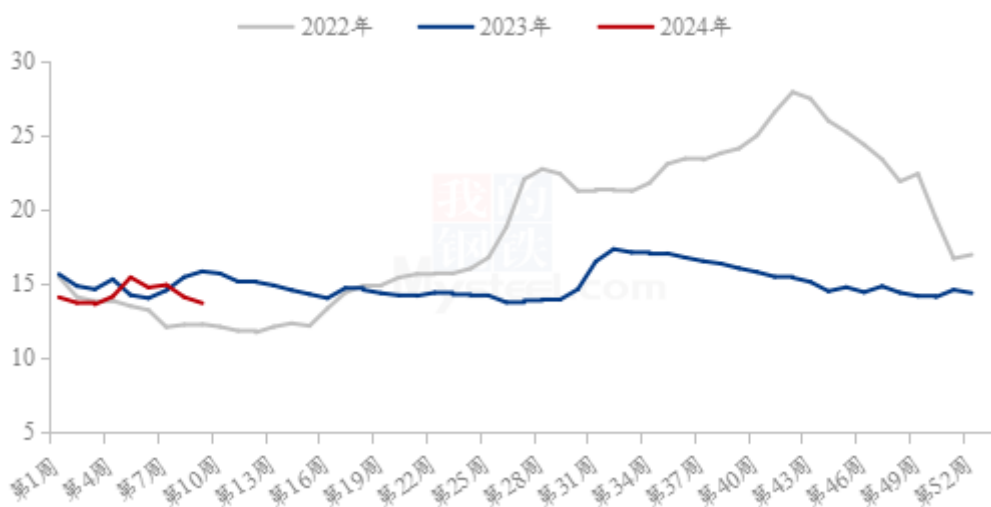
图 5 2022-2023 年全国玉米均价走势

本周全国玉米周度均价为 2403 元/吨，较上周上涨 34 元/吨。本周玉米价格震荡上

行，东北产地贸易商出货积极，北方港口玉米集港量急速增加，同时节后终端采购意愿不足，贸易商压价收购，之后贸易商态度谨慎，仅维持小规模购销，建库意愿降低。深加工仍有收购需求，部分深加工企业提价收购，逐渐向市场价格靠拢。华北地区降雪影响减弱，市场供需维持动态平衡，价格维持震荡运行。销区玉米市场先涨后跌，产区价格涨幅较大，销区到货成本增加，贸易商报价涨幅明显，随后北港集港量有所增加，报价下沉，价格上涨趋势暂停，价格维持震荡调整。

## 5.2 生猪行情分析

全国外三元生猪出栏均价周度走势图（元/公斤）



数据来源：钢联数据

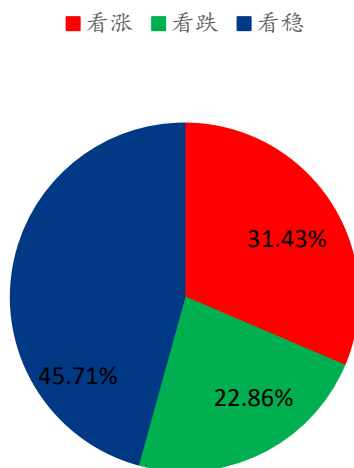
图 6 全国外三元生猪出栏均价走势图

本周全国生猪出栏均价在 13.69 元/公斤，较上周下跌 0.40 元/公斤，环比下跌 2.84%，同比下跌 13.46%。本周猪价震荡回调，但前期跌幅明显而近日涨幅不大，周度重心仍显弱势。供应方面来看，月底企业出栏节奏相对平缓，业内对后市预期向好，养户惜售挺价情绪偏强，市场贸易流通量较有限，短期供应释放压力不大。需求方面来看，虽节后需求惯性回落，不过元宵及开学短暂支撑，且部分市场二育支撑情绪偏强，市场接单走货情况尚可，但对猪价上行助推较有限。整体来看，市场供需表现调整有限，而月初出栏节奏平缓、情绪端或依旧坚挺，短期猪价走势或震荡偏强运行。

## 第六章 市场心态调研



### 青脚麻鸡市场心态调研

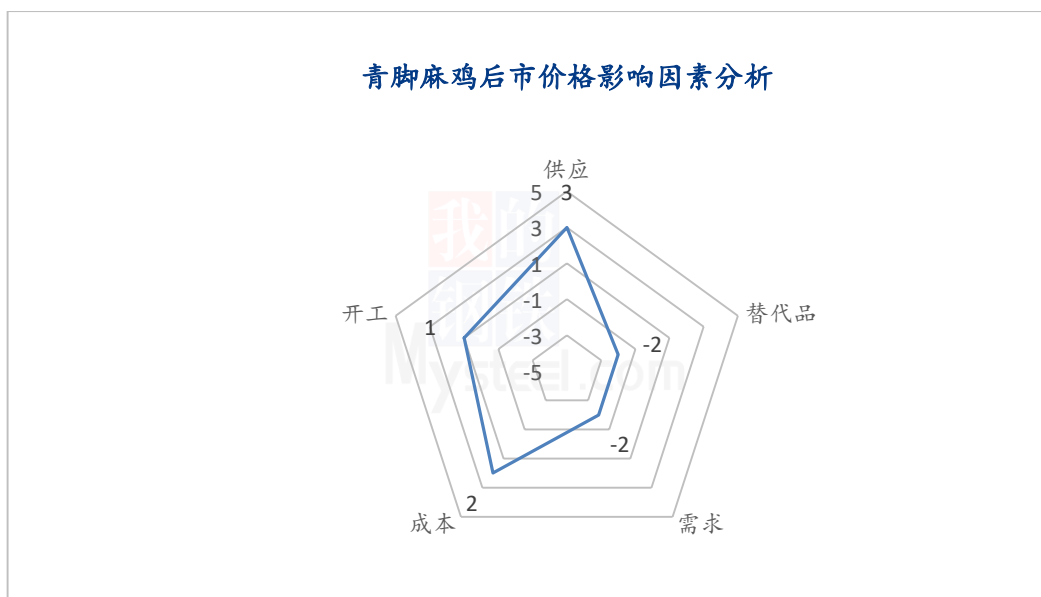


数据来源：钢联数据

图 7 青脚麻鸡市场心态调研

本周 Mysteel 农产品对 35 家样本企业进行下周市场心态调研，这 35 家样本单位有 8 家养殖端，13 家贸易端，4 家屠宰端，10 家孵化企业，看涨 11 家，看跌 8 家，看稳 15 家。平均看涨心态占比 31.43%，看跌心态占比 22.86%，看稳心态占比 45.71%。

## 第七章 后市价格影响因素分析



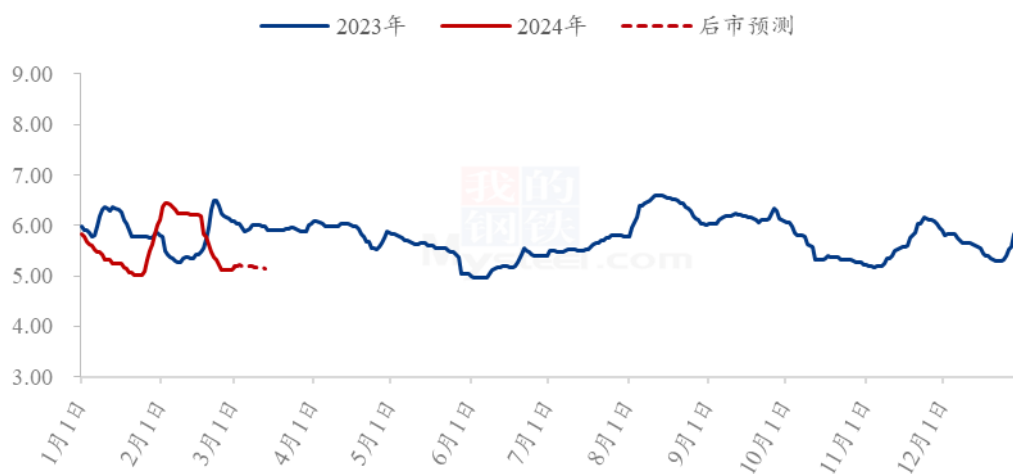
影响因素分析：

<p><b>供应：</b>青脚麻鸡市供应量一般</p> <p><b>成本：</b>鸡苗价格处于中高位，饲料价格偏弱运行</p> <p><b>需求：</b>终端需求疲软，短期难见明显增量</p> <p><b>开工：</b>开工常态化，支撑偏弱</p> <p><b>替代品：</b>生猪需求低迷，压制毛鸡价格</p> <p><b>影响因素及影响力值说明</b></p> <table border="1"> <tr> <td>5</td> <td>重大利好</td> <td>-5</td> <td>重大利空</td> </tr> <tr> <td>4</td> <td>明显利好</td> <td>-4</td> <td>明显利空</td> </tr> <tr> <td>3</td> <td>一般利好</td> <td>-3</td> <td>一般利空</td> </tr> <tr> <td>2</td> <td>小幅利好</td> <td>-2</td> <td>小幅利空</td> </tr> <tr> <td>1</td> <td>弱势利好</td> <td>-1</td> <td>弱势利空</td> </tr> </table> <p><i>注：以对价格的影响力确定利好利空因素，该因素的影响力指标是通过与市场人士充分沟通后结合市场客观情况进行的综合数值判定。</i></p>				5	重大利好	-5	重大利空	4	明显利好	-4	明显利空	3	一般利好	-3	一般利空	2	小幅利好	-2	小幅利空	1	弱势利好	-1	弱势利空
5	重大利好	-5	重大利空																				
4	明显利好	-4	明显利空																				
3	一般利好	-3	一般利空																				
2	小幅利好	-2	小幅利空																				
1	弱势利好	-1	弱势利空																				

## 第八章 青脚麻鸡后市预测

下周，青脚麻鸡市场供应量不大，对青脚麻鸡价格有一定支撑；从需求端来看，肉类消费过剩，节后需求不佳也是常见情况，短期内需求端利好因素难寻；替代品生猪价格延续弱势，对毛鸡压制明显，利空因素偏多，预计下周青脚麻鸡价格震荡持稳为主。

(2023年-2024年) 全国青脚麻鸡均价预测走势图 (元/斤)



数据来源：钢联数据

图 8 全国青脚麻鸡均价预测走势图

资讯编辑：邹雨微 021-26090246

资讯监督：王涛 021-26090288

资讯投诉：陈杰 021-26093100