

磷酸氢钙市场

周度报告

(2024.2.22-2024.2.29)



Mysteel 农产品

编辑：邓鹏

电话：021-26096772

邮箱：dengpeng@mysteel.com

传真：021-66896937

磷酸氢钙市场周度报告

(2024. 2. 22 -2024. 2. 29)

研究方法及标准

报告中的数据皆为本机构自有的调研数据，我们通过与市场业内人士的电话交流、在线交流、实地调研等方式对报告中数据进行验证和修正，以力求真实的反馈市场情况，并给出相应的结论，为客户的决策提供必要的帮助和参考。

报告可信度及声明

Mysteel 农产品力求以最详实的信息为客户提供指导与帮助，但对于据此报告做出的任何商业决策可能产生的风险，本机构不承担任何法律责任。

目 录

| | |
|-----------------------|--------|
| 磷酸氢钙市场周度报告 | - 2 - |
| 本周核心观点 | - 1 - |
| 第一章 本周磷酸氢钙基本面概述 | - 1 - |
| 第二章 本周价格走势分析 | - 2 - |
| 2.1 磷酸氢钙价格分析 | - 2 - |
| 2.2 磷酸一二钙价格分析 | - 2 - |
| 2.3 磷酸二氢钙价格分析 | - 3 - |
| 第三章 供应端分析 | - 4 - |
| 3.1 原料市场分析 | - 4 - |
| 3.2 磷酸氢钙成本分析 | - 5 - |
| 3.3 磷酸氢钙产量及开机分析 | - 6 - |
| 第四章 下游需求分析 | - 7 - |
| 4.1 生猪市场分析 | - 7 - |
| 4.2 肉鸡市场分析 | - 8 - |
| 4.3 蛋鸡市场分析 | - 9 - |
| 第五章 磷酸氢钙行情展望 | - 10 - |

本周核心观点

本周磷酸氢钙市场持续升温，价格偏强上涨，供应端云南地区主流生产企业出厂报价参考 2350-2400 元/吨，议价签单；四川主流企业开机低位，主发周边地区；湖北主流企业本周出厂报价 2600 元/吨，上调 100 元/吨，正常生产。从原料来看，磷矿石供需双弱，价格稳定，硫酸多次上调，给予氢钙强劲支撑；从供应来看，四川地区当前开工率仍偏低，其他地区开工回升；需求端节后刚需采购基本结束，询单、采购量相比上周略有下滑。本周磷酸氢钙市场价格情况：云南市场贸易商价格参考 2320-2350 元/吨；四川氢钙贸易市场主流品牌暂无明确报价；湖北市场贸易商主流报价 2600-2630 元/吨；国内一二钙贸易市场价格参考 3130-3170 元/吨；国内二氢钙贵州贸易市场报价参考 3300-3450 元/吨。

第一章 本周磷酸氢钙基本面概述

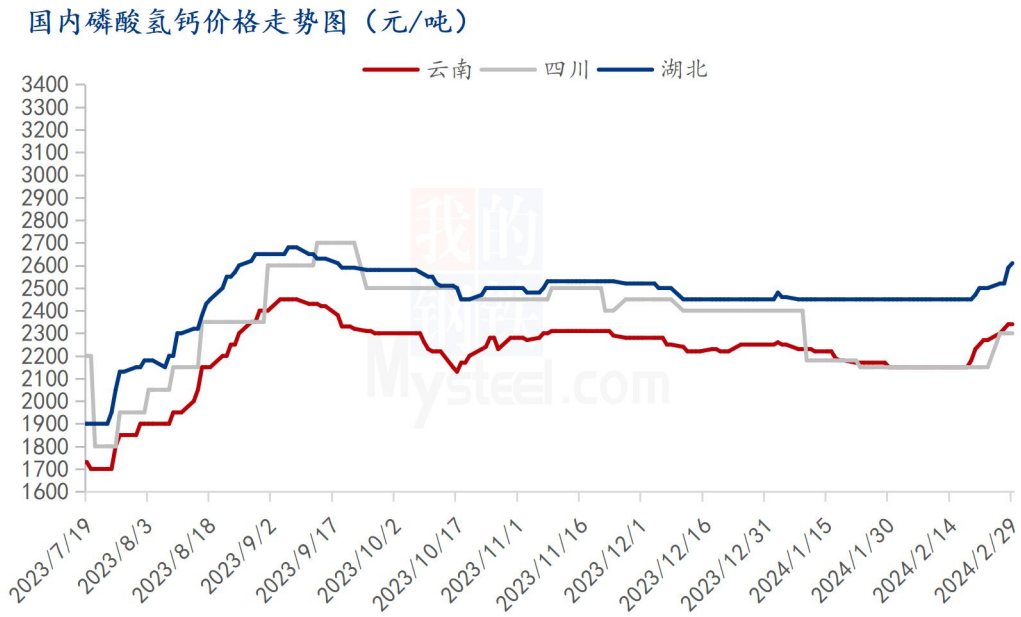
表 1 磷酸氢钙基本面概述

| 磷酸氢钙基本面概述 | | | | |
|-----------|---------------|--------------------------------------|--------|-------|
| | 类别 | 本周 | 上周 | 涨跌 |
| 价格 | 云南（元/吨） | 2320 | 2280 | 40 |
| | 四川（元/吨） | 2300 | 2150 | 150 |
| | 湖北（元/吨） | 2610 | 2500 | 110 |
| | 国内一二钙（元/吨） | 3140 | 3080 | 60 |
| | 国内二氢钙（元/吨） | 3400 | 3400 | 0 |
| 成本 | 云南氢钙理论成本（元/吨） | 2284 | 2172 | 112 |
| 供应 | 磷酸氢钙产量（万吨） | 5.29 | 4.51 | 0.78 |
| | 磷酸氢钙企业开机率 | 48.13% | 40.90% | 7.23% |
| 需求 | 下游方面 | 多数下游库存 30-45 天左右 | | |
| | 出口方面 | 12 月饲料级正磷酸氢钙环比涨幅 45.63%，同比涨幅 115.97% | | |

第二章 本周价格走势分析

2.1 磷酸氢钙价格分析

图 1 磷酸氢钙价格走势



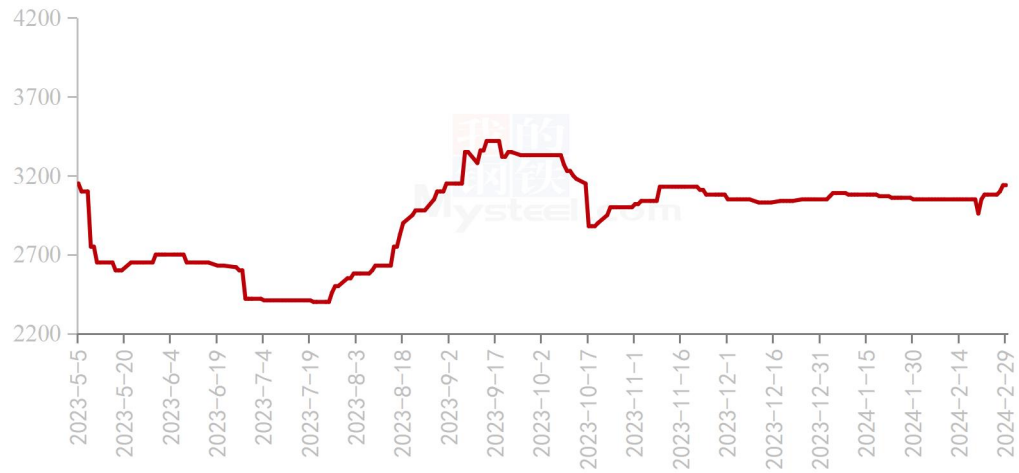
数据来源：钢联数据

本周磷酸氢钙市场升温，价格偏强上涨，目前磷酸氢钙市场云南地区主流企业出厂价格参考 2350-2400 元/吨，云南贸易市场价格参考 2320-2350 元/吨；湖北地区主流企业本周出厂报价 2600 元/吨，价格上调 100 元/吨，市场贸易商主流报价 2600-2630 元/吨；山东地区主流企业出厂报价 2600 元/吨；广西地区主流企业出厂报价 2650 元/吨。

2.2 磷酸一二钙价格分析

图 2 磷酸一二钙价格走势

国内一二钙均价走势图（单位：元/吨）



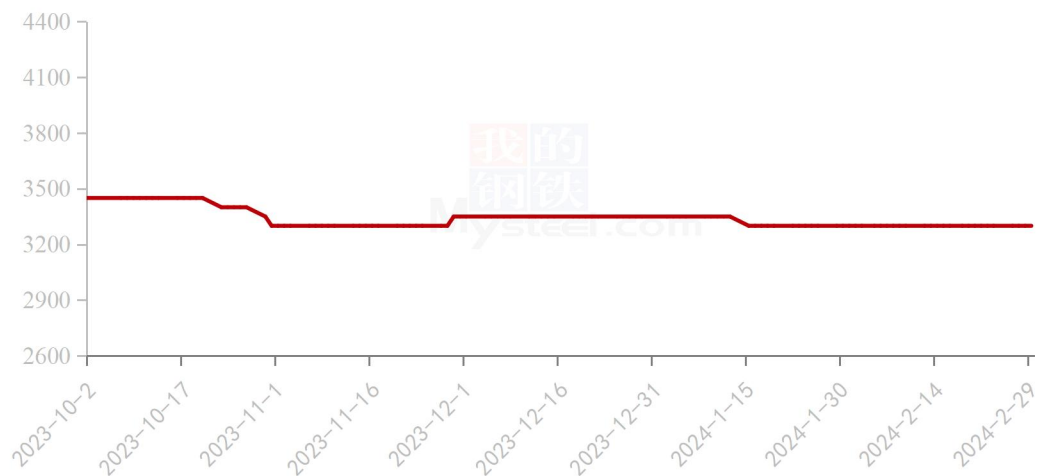
数据来源：钢联数据

本周国内磷酸一二钙市场价格参考 3130-3170 元/吨，较上周价格上涨 60 元/吨。

2.3 磷酸二氢钙价格分析

图 3 磷酸二氢钙价格走势图

国内二氢钙均价走势图（单位：元/吨）



数据来源：钢联数据

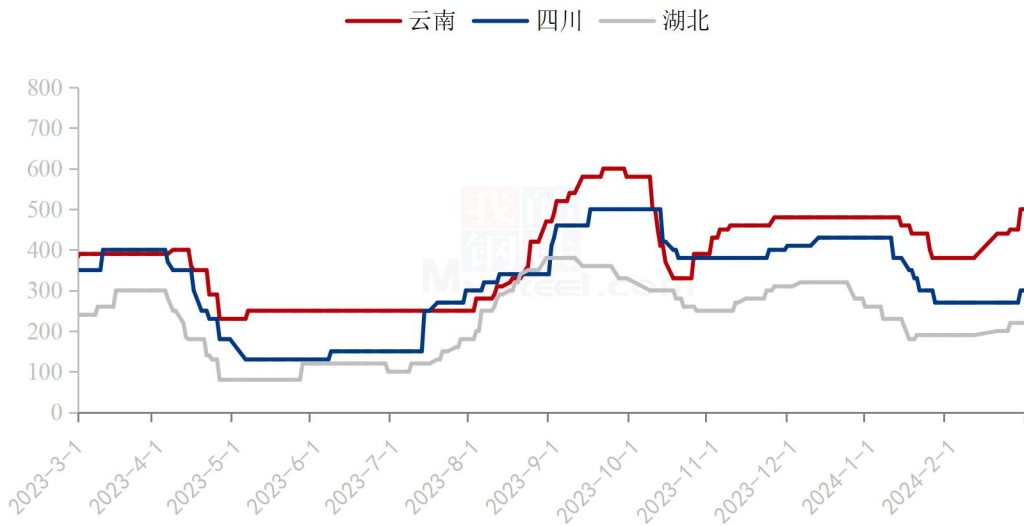
本周磷酸二氢钙价格趋稳运行，国内磷酸二氢钙主流企业出厂报价 3500 元/吨，水产在四月份开始集中上量，磷酸二氢钙价格有上调预期，云贵市场二氢钙价格 3300-3450 元/吨。

第三章 供应端分析

3.1 原料市场分析

图 4 98%冶炼酸价格走势图

98%冶炼酸主流价走势图（单位：元/吨）

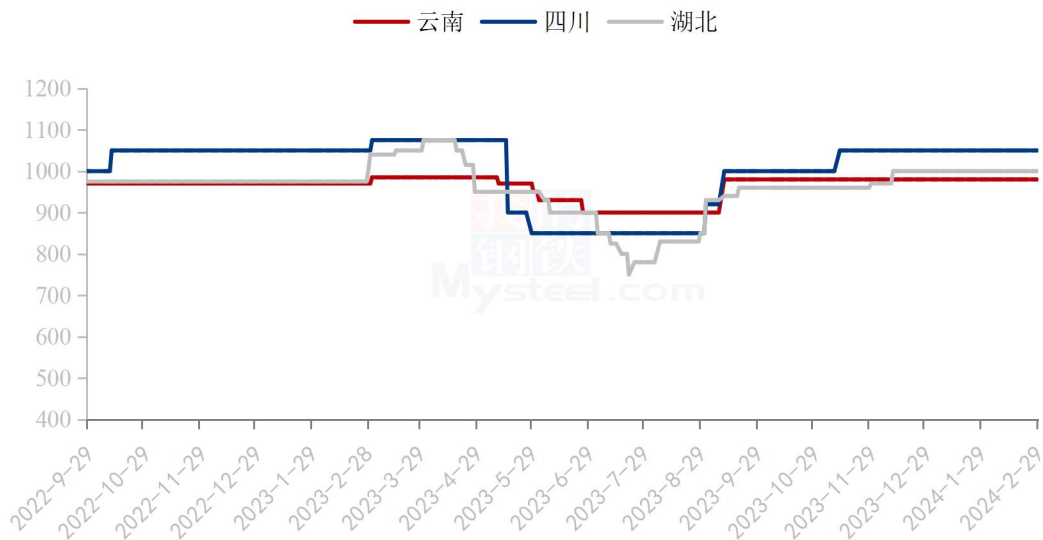


数据来源：钢联数据

本周国内硫酸市场交投升温，局部上行。山东部分矿石酸企出货较好，暂无库存压力，酸价上调。江苏国际市场利好，省内发货无忧，本地酸企价格上行。湖北地区下游需求好转，酸企走货顺畅，且区内及外围检修计划临近，供应短缺预期带动酸价继续上行，预计安徽跟涨。湖南、江西地区下游化工行业逐步恢复，当前多刚需采购，在外围酸价上涨带动下维持上调趋势。云南需求向好，近期涨幅明显，广西地区随着云南价格上调，交投氛围好转，供应端话语权增加，酸价小幅上涨。截至目前，湖南地区 98%冶炼酸出厂价格 270-340 元/吨，云南地区 98%冶炼酸到厂价在 460-530 元/吨。

图 5 28%P 磷矿石价格走势

28%P磷矿石价格走势 (单位: 元/吨)



数据来源: 钢联数据

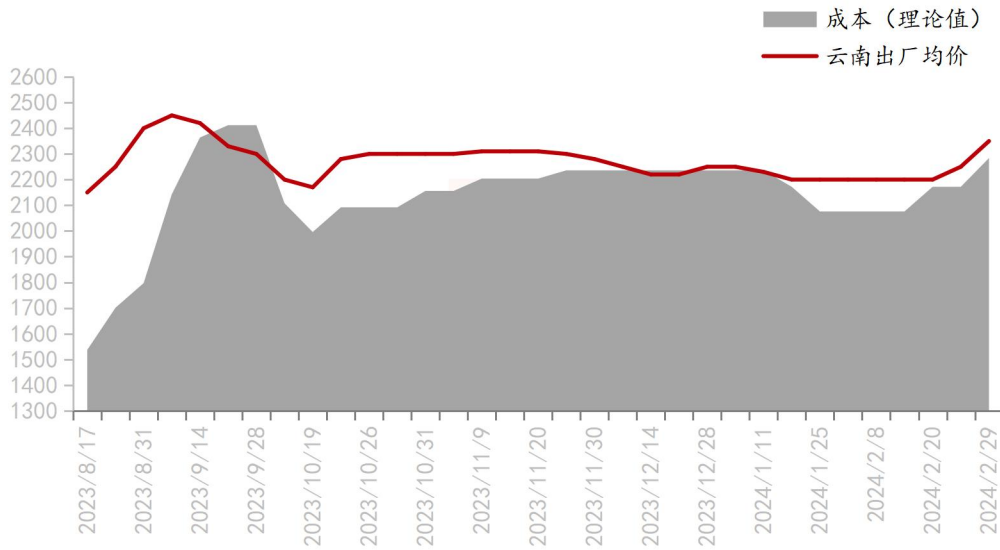
本周磷矿石持稳运行。当前湖北地区仍处于休采期，其他地区矿山开工率也普遍偏低。下游工厂仅刚需采购，磷铵出口消息众说纷纭，矿石市场观望为主。

国内贵州地区 30%品位磷矿石主流车板价参考 980-1050 元/吨，28%品位主流矿企车板报价稳定在 930 元/吨；湖北宜昌地区 28%品位磷铵矿船板价参考 980-1020 元/吨；25%品位在 800 元/吨以上；22%品位高镁矿参考 625 元/吨；四川马边地区 25%品位磷矿县城交货价参考 650-750 元/吨左右，30%品位磷精矿县城交货报价参考 1050-1100 元/吨，22%品位县城交货价参考 530 元/吨左右。云南地区 28%品位车板价在 850-950 元/吨左右，25%品位黄磷矿车板价 750-830 元/吨。辽宁建平磷铁 33%品位磷矿粉出厂报价 830 元/吨，河北宽城地区 32%品位出厂报价 750 元/吨。

3.2 磷酸氢钙成本分析

图 6 磷酸氢钙成本走势图

云南磷酸氢钙成本（理论值）走势图（单位：元/吨）



数据来源：钢联数据

本周云南磷酸氢钙市场产品计算成本在 2284 元/吨（理论值），成本较上周上涨 112 元/吨。

3.3 磷酸氢钙产量及开机分析

图 7 产量及开机情况

磷酸氢钙产量及开机情况



数据来源：钢联数据

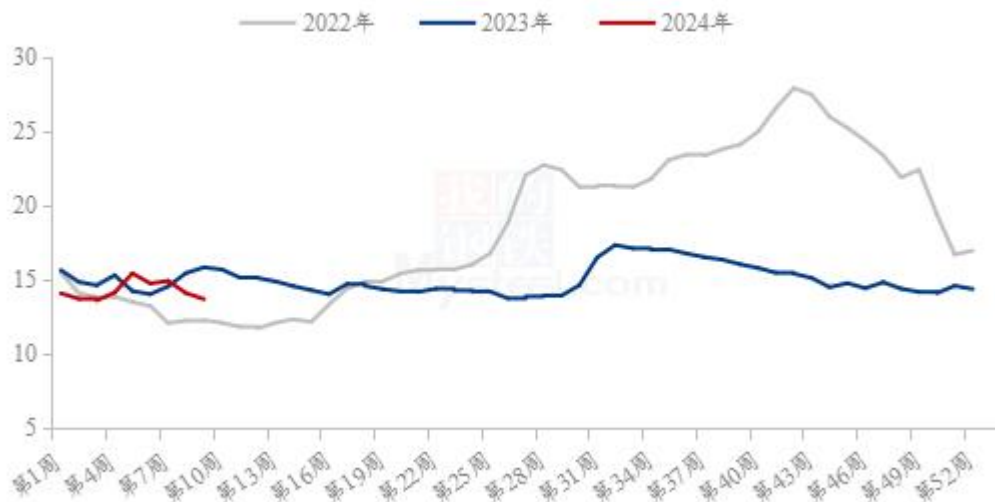
磷酸氢钙市场供应情况：本周磷酸氢钙行业周度产能利用率 48.13%，周产量 5.29 万吨。

第四章 下游需求分析

4.1 生猪市场分析

图 8 全国生猪均价走势图

全国外三元生猪出栏均价周度走势图（元/公斤）



数据来源：钢联数据

本周全国生猪出栏均价在 13.69 元/公斤，较上周下跌 0.40 元/公斤，环比下跌 2.84%，同比下跌 13.46%。本周猪价震荡回调，但前期跌幅明显而近日涨幅不大，周度重心仍显弱势。供应方面来看，月底企业出栏节奏相对平缓，业内对后市预期向好，养户惜售挺价情绪偏强，市场贸易流通量较有限，短期供应释放压力不大。需求方面来看，虽节后需求惯性回落，不过元宵及开学短暂支撑，且部分市场二育支撑情绪偏强，市场接单走货情况尚可，但对猪价上行助推较有限。整体来看，市场供需表现调整有限，而月初出栏节奏平缓、情绪端或依旧坚挺，短期猪价走势或震荡偏强运行。

图 9 全国能繁母猪存栏情况分析

(2019年-2024年) 样本企业能繁母猪存栏量月度走势图(万头)



数据来源：钢联数据

据 Mysteel 农产品 123 家定点样本企业数据统计，1 月份规模养殖场能繁母猪存栏量为 482.32 万头，环比减少 0.52%，同比减少 5.79%，其中华南、西南地区环比减幅略有扩大，华北，华东降幅收窄，东北、华中区域微幅增量。现养殖端成本及资金压力仍大，华南、西南等地部分头部企业产能主动淘汰力度有所增加。但北方市场来看，1 月份河南、山东等地猪病影响不断降低，随前期生猪集中出栏后养殖密下降，区域产能被动去化减小，部分受损明显企业有增量配种复产迹象；部分场家对下半年预期看强略有扩产情绪。市场综合因素带动，1 月份国内能繁母猪存栏环比降幅有所收窄。2 月份来看，春节假期各区域车辆及人员流动加速，行业生物防控压力仍在，加之成本压力持续影响，预计 2 月份能繁母猪存栏量或缓降调整。

4.2 肉鸡市场分析

图 9 全国白羽肉鸡均价走势图

(2023年-2024年) 全国白羽肉鸡均价走势图 (元/斤)



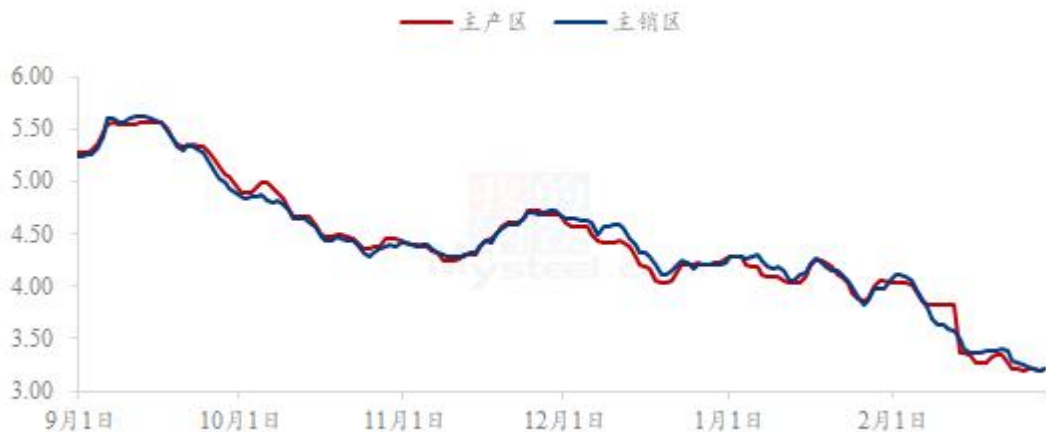
数据来源：钢联数据

本周白羽肉鸡价格连续走低，全国棚前成交均价为 3.86 元/斤，环比跌幅 2.53%，同比下跌 24.17%，前期受雨雪天气影响，毛鸡存在严重的压栏情况，待交通运输恢复后，毛鸡集中出栏，短期内供大于求，毛鸡价格快速下探。随着学校开学，产品交投加快，屠企企稳毛鸡促进走货。一方面周内社会库存得到一定补充，另一方面屠企宰杀意愿不足，凸显鸡源充裕，毛鸡成交维持压价状态；周尾当屠企进入垒库状态后，毛鸡再度下跌。从鸡源角度看，整体产区鸡源充裕，山东、河北及东北产区皆存在压价成交的情况；从需求角度看，批发市场交投低迷，调理加工厂订单不足，市场需求低迷，供需双向利空，毛鸡连续下探。

4.3 蛋鸡市场分析

图 10 全国鸡蛋主产区与主销区价格对比图

全国鸡蛋主产区与主销区价格对比图（元/斤）



数据来源：钢联数据

本周鸡蛋主产区均价 3.21 元/斤，较上周下跌 0.09 元/斤，跌幅 2.73%，主销区均价 3.24 元/斤，较上周下跌 0.14 元/斤，跌幅 4.14%。本周主产区价格弱势震荡，周内随着学校陆续开学，局部市场内销尚可，然而终端需求仍显一般，备货提振相对有限，市场整体成交清淡，各环节仍以处理前期库存为主，多持观望态势，价格弱势震荡运行，当前市场处于缓慢恢复期，终端需求跟进有限，预计下周蛋价稳中偏弱。

第五章 磷酸氢钙行情展望

原料端硫酸市场稳中向好，气氛升温，云南市场硫酸价格接连上涨，市场库存低位，供应量偏紧；供应端厂家开机率回升，下游刚需备货也大致结束，市场询单、成交量较上周下滑。综上所述，预计近期磷酸氢钙市场价格震荡运行，涨势放缓。

资讯编辑：邓 鹏 021-26096772

资讯监督：朱喜安 021-26093675

资讯投诉：陈 杰 021-26093100