

青脚麻鸡市场

月度报告

(2024年2月)



Mysteel 农产品

编辑：邹雨微

电话：021-26090246

邮箱：zouyuwei@mysteel.com

青脚麻鸡市场月度报告

(2024年2月)

研究方法及标准

报告中的数据皆为本机构自有的调研数据，我们通过与市场业内人士的电话交流、在线交流、实地调研等方式对报告中数据进行验证和修正，以力求真实的反馈市场情况，并给出相应的结论，为客户的决策提供必要的帮助和参考。

报告可信度及声明

Mysteel 农产品力求以最详实的信息为客户提供指导与帮助，但对于据此报告做出的任何商业决策可能产生的风险，本机构不承担任何法律责任。

目 录

青脚麻鸡市场月度报告	- 2 -
本月核心观点.....	- 1 -
第二章 本月青脚麻鸡市场分析	- 1 -
2.1 本月青脚麻鸡市场分析	- 1 -
第三章 供需面数据监测情况	- 3 -
3.1 本月国内孵化企业青脚麻鸡出苗量分析.....	- 3 -
第四章 养殖盈利数据监测情况	- 4 -
4.1 本月青脚麻鸡养殖盈利分析.....	- 4 -
第五章 饲料原料及替代品.....	- 5 -
5.1 玉米行情分析.....	- 5 -
5.2 生猪行情分析.....	- 5 -
第六章 市场心态调研.....	- 6 -
第八章 青脚麻鸡后市预测.....	- 8 -

本月核心观点

2月，青脚麻鸡价格整体呈下跌走势。1月末，青脚麻鸡价格涨至高位，部分主流市场受大雪天气影响，交投不畅，价格偏弱运行；春节后，市场需求惯性回落，购销氛围清淡，交投不旺，青脚麻鸡价格延续下行通道，月末几天，虽需求无明显好转，但市场鸡源减少，供应端支撑毛鸡价格。止跌企稳，小幅反弹。

表 1 本月基本面概述

	类别	本月	上月	涨跌
供需	青脚麻鸡鸡苗月度出苗量（万羽）	287.8	310.6	-13.72%
	青脚麻鸡养殖利润（元/只）	3.78	1.64	130.49%
价格	青脚麻鸡鸡苗价格（元/羽）	3.41	2.60	31.15%
	青脚麻鸡价格（元/斤）	5.86	5.39	8.72%
	青脚麻鸡冻白条价格（元/件）	126.65	126.65	-

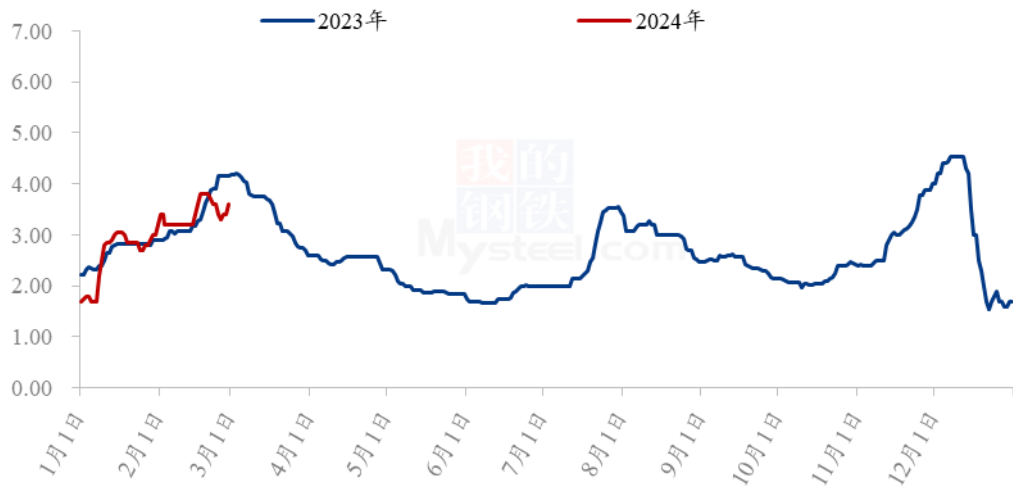
第二章 本月青脚麻鸡市场分析

2.1 本月青脚麻鸡市场分析

2.1.1 本月麻鸡苗先涨后跌，青脚麻鸡下行为主

本月青脚麻鸡苗均价3.41元/羽，较1月份均价上涨0.81元/羽，环比涨幅31.15%。本月青脚麻鸡苗价格整体呈先涨后跌走势，品牌苗价格较高，市场成交混乱，一单一议。本月青脚麻鸡出苗量不多，供应偏少；叠加本月青脚麻鸡价格均价环比上涨，养殖户养殖盈利较为可观，补栏积极性尚可，青脚麻鸡价格上涨。而后鸡苗供应稍有增量，叠加毛鸡价格持续下跌，养殖端补栏积极性减弱，鸡苗价格偏弱运行；月末几天，养殖端补栏五一时节出栏的鸡苗，需求增量，价格上涨。

(2023年-2024年) 全国青脚麻鸡苗均价走势图 (元/羽)



数据来源：钢联数据

图 1 全国青脚麻鸡苗均价格走势图

本月青脚麻鸡均价 5.86 元/斤，较 1 月均价上涨 0.47 元/斤，环比涨幅 8.72%。2 月价格环比上行主要受春节假期带动，本月青脚麻鸡价格整体呈下行走势。月初，青脚麻鸡价格处于月内高位，部分主流市场受大雪天气影响，交投不畅，价格偏弱运行；春节后，市场需求惯性回落，经销商拿货积极性不高，冻厂走货不快，青脚麻鸡价格延续下行通道，月末几天，虽需求无明显好转，但市场鸡源减少，供应端支撑毛鸡价格止跌企稳，稳中上行。

(2023-2024年) 全国青脚麻鸡均价走势图 (元/斤)



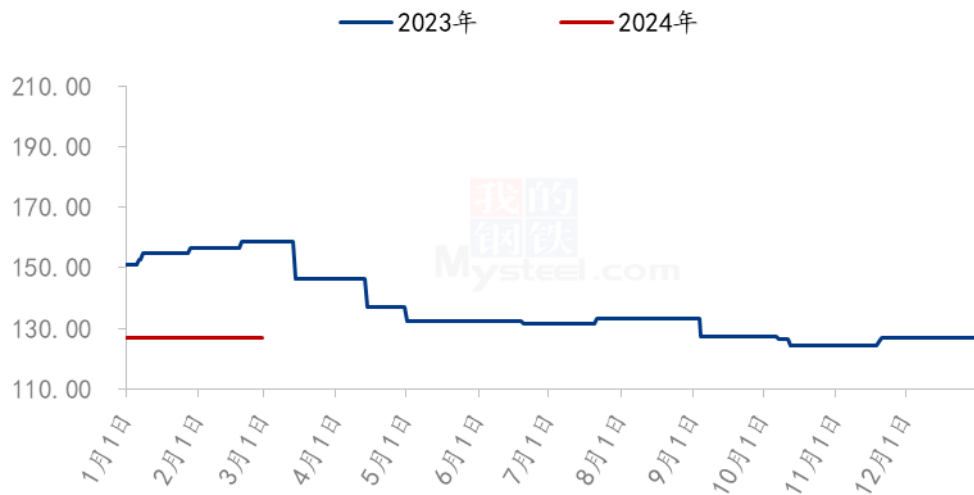
图 2 全国青脚麻鸡均价格走势

数据来源：钢联数据

2.1.2 本月青脚麻鸡冻白条价格分析

本月青脚麻鸡冻白条均价 126.65 元/件，较上月均价持平，本月冻品行情整体持稳运行为主，变动不大。

(2023年-2024年) 青脚麻鸡冻白条价格走势 (元/件)



数据来源：钢联数据

图 3 青脚麻鸡冻白条价格走势

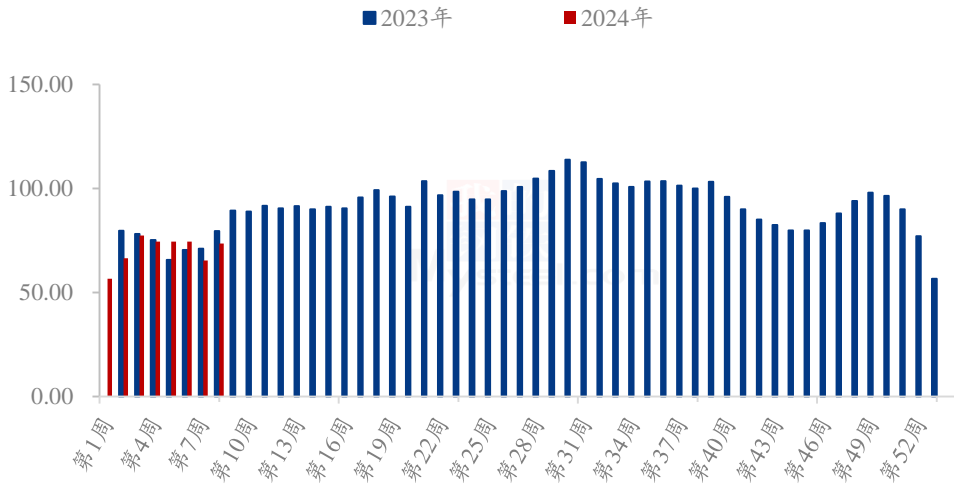
第三章 供需面数据监测情况

3.1 本月国内孵化企业青脚麻鸡出苗量分析

据 Mysteel 农产品数据监测，本月样本企业统计出苗量 287.8 万羽，较上月出苗减少 22.80 万羽，环比跌幅 7.34%。

本月出苗量较上月环比减少，2月整体出苗量低位，春节期间部分种禽企业减少出苗，本月青脚麻鸡出苗量环比减少。

(2023年-2024年) 青脚麻鸡样本企业出苗量趋势图 (万羽)



数据来源：钢联数据

图 4 国内孵化企业青脚麻鸡出苗量走势图

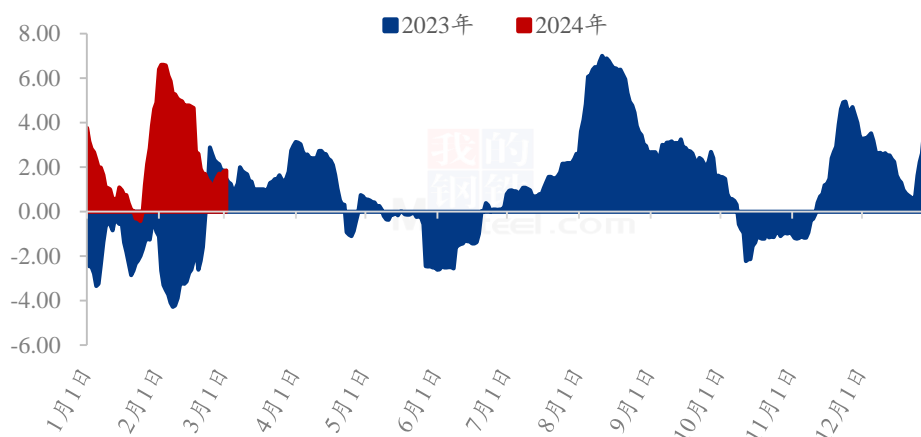
第四章 养殖盈利数据监测情况

4.1 本月青脚麻鸡养殖盈利分析

按出栏毛鸡体重 5.50 斤/只，平均料比 2.10 计算，理论上本月出栏青脚麻鸡平均养殖盈利 3.78 元/只，较上月盈利增加 2.14 元/只，环比涨幅 130.49%。

2月，青脚麻鸡养殖盈利较为可观，较上月增多明显。主要原因还是由于2月毛鸡均价高于上月，同时对应前期补栏的鸡苗价格呈下行走势，饲料价格变动幅度不大，养殖成本较上月减少。毛鸡均价上涨，养殖成本减少，所以本月青脚麻鸡养殖盈利环比增加。月内来看，养殖盈利大部分时间处于不断减少的态势，主要受毛鸡价格影响。

(2023年-2024年) 全国青脚麻鸡养殖盈利走势图 (元/只)



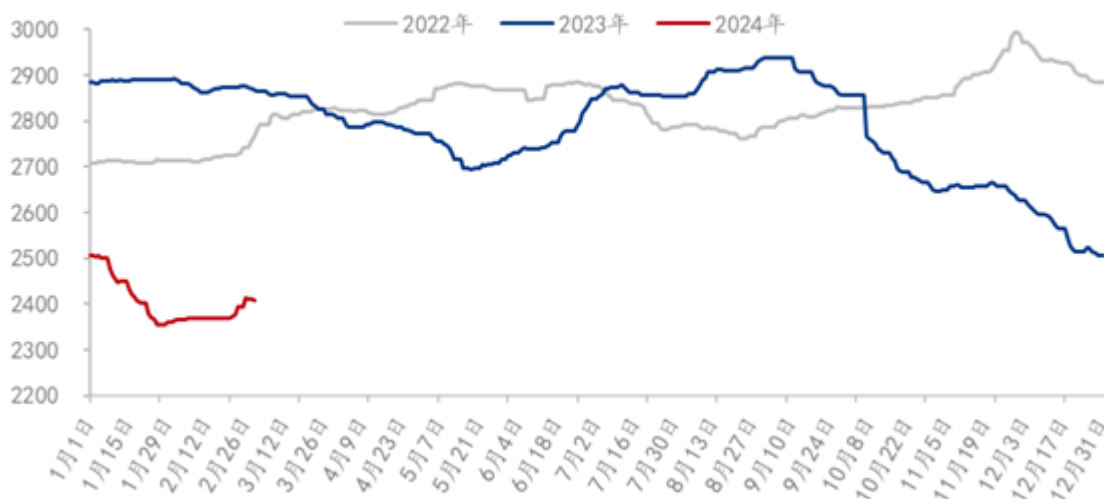
数据来源：钢联数据

图 5 全国青脚麻鸡养殖盈利走势图

第五章 饲料原料及替代品

5.1 玉米行情分析

2022-2024年全国玉米均价走势 (元/吨)



数据来源：钢联数据

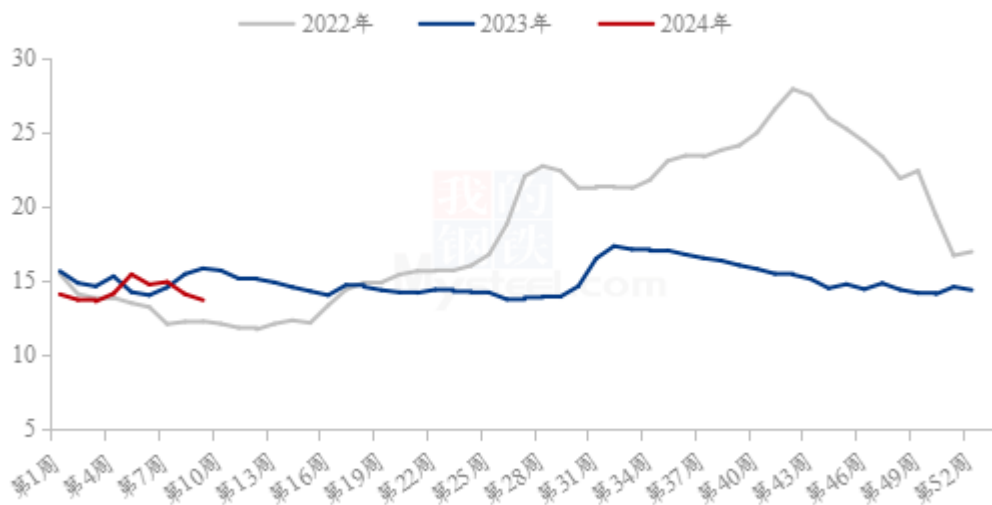
图 6 2020-2022 年全国玉米均价走势

2 月国内玉米价格震荡偏强。节后东北地区玉米增储全面启动，进一步推动市场

看涨情绪，深加工频繁调价刺激到货，玉米价格快速上涨。华北地区玉米价格整体震荡偏强，正月初四下游企业陆续开始收玉米，但上货量不大，加上雨雪天气的影响，玉米价格偏强运行。销区跟随产区玉米价格震荡上涨，虽节后下游补库力度一般，但政策面消息提振市场看涨心态，再加上到货成本增加，贸易商报价普遍上涨。3月随着产区天气回暖，产区地趴粮仍有一定供应压力，预计玉米价格或呈现先跌后涨趋势。

5.2 生猪行情分析

全国外三元生猪出栏均价周度走势图（元/公斤）



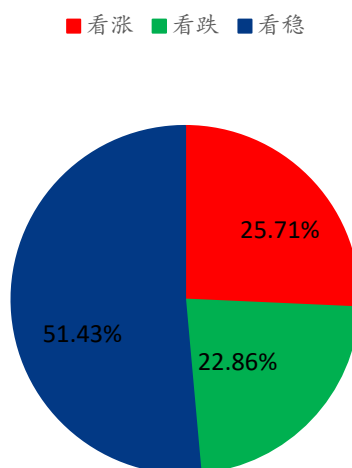
数据来源：钢联数据

图 7 全国外三元生猪出栏均价走势图

本月全国生猪出栏均价为 14.41 元/公斤，较上月上涨 0.27 元/公斤，环比上涨 1.91%，同比下跌 2.77%。本月猪价震荡下行，但前期价格相对高位，月度重心仍显偏强。供应方面来看，年前出栏集中而节后流通平缓，且春节期间贸易量少，本月供应端相对减量，而后续节奏逐渐恢复，供应释放压力或将提升。需求方面来看，年前市场走量积极，但节后需求惯性回落，后市消费气氛或逐渐回温，不过需求支撑行情仍较有限。整体来看，市场供需格局调整有限，产能去化未有明显变奏，供给形势尚未反转，需求预期好转但助推力不足，二育动态需要关注，短期行情承压依旧、猪价重心或偏弱盘整。

第六章 市场心态调研

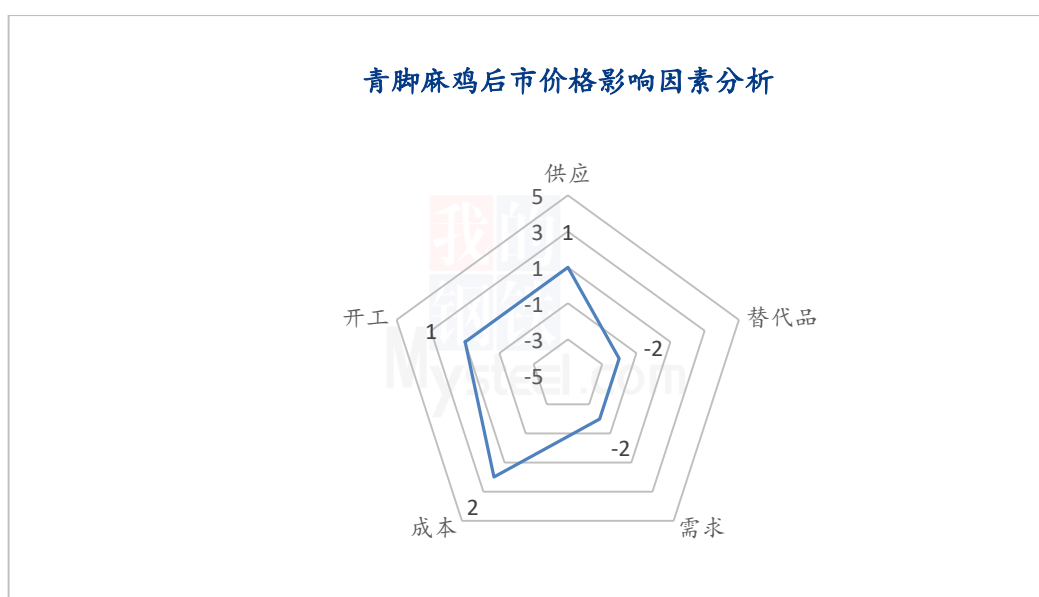
青脚麻鸡市场心态调研



数据来源：钢联数据

图 8 青脚麻鸡市场心态调研

本周 Mysteel 农产品对 35 家样本企业进行下月市场心态调研，这 35 家样本单位有 8 家养殖端，13 家贸易端，4 家属宰端，10 家孵化企业，看涨 9 家，看跌 8 家，看稳 16 家。看涨心态占比 25.71%，看跌心态占比 22.86%，看稳心态占比 51.43%。



影响因素分析：

供应：供应增多，支撑减弱；

开工：开工常态化，支撑一般；

需求：终端需求疲软，利空偏多；

成本：饲料价格低位，鸡苗价格稍有支撑；

替代品：生猪价格低位，利空市场；

影响因素及影响力值说明

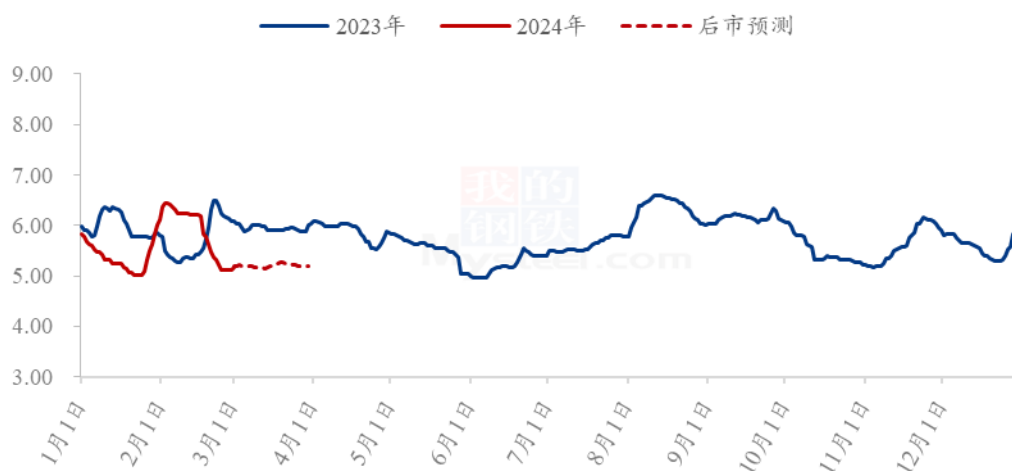
5	重大利好	-5	重大利空
4	明显利好	-4	明显利空
3	一般利好	-3	一般利空
2	小幅利好	-2	小幅利空
1	弱势利好	-1	弱势利空

注：以对价格的影响力确定利好利空因素，该因素的影响力指标是通过与市场人士充分沟通后结合市场客观情况进行的综合数值判定。

第八章 青脚麻鸡后市预测

从供应端来看，根据前期出苗情况推算，3月青脚麻鸡整体出栏量增多。供应端对价格的支撑减弱；从需求端来看，三月市场行情依旧处于相对淡季，肉类消费过剩背景下，预计三月市场需求表现平平，经销商刚需补货为主，购销正常，过了农历正月，市场需求或出现一定增量；替代品方面，第一季度除春节外为传统消费淡季，3月或偏弱盘整，对青脚麻鸡压制持续。总的来说，3月青脚麻鸡市场或供大于求，预计青脚麻鸡价格先跌后涨，环比下跌。

(2023年-2024年) 全国青脚麻鸡均价预测走势图 (元/斤)



数据来源：钢联数据

图 9 全国青脚麻鸡价格走势预测图

资讯编辑：邹雨微 021-26090246

资讯监督：王涛 021-26090288

资讯投诉：陈杰 021-26093100