

马铃薯市场

月度报告

(2024年2月)



Mysteel 农产品

编辑：张敏

电话：021-26090208

邮箱：zhangmina@mysteel.com

传真：021-26093064

马铃薯市场月度报告

(2024年2月)

研究方法及标准

报告中的数据皆为本机构自有的调研数据，我们通过与市场业内人士的电话交流、在线交流、实地调研等方式对报告中数据进行验证和修正，以力求真实的反馈市场情况，并给出相应的结论，为客户的决策提供必要的帮助和参考。

报告可信度及声明

Mysteel 农产品力求以最详实的信息为客户提供指导与帮助，但对于据此报告做出的任何商业决策可能产生的风险，本机构不承担任何法律责任。

目 录

马铃薯市场月度报告.....	- 2 -
本月核心观点.....	- 1 -
第一章 本月马铃薯供需指标汇总.....	- 1 -
第二章 本月各产区马铃薯价格行情汇总.....	- 2 -
第三章 本月市场行情回顾.....	- 3 -
第四章 马铃薯产、销区情况概述.....	- 4 -
4.1 主要产区库存消化进度参考.....	- 4 -
4.2 马铃薯月度成交量.....	- 4 -
第五章 相关下游产品分析.....	- 5 -
第六章 下月市场心态解读.....	- 5 -
第七章 马铃薯后市价格影响分析.....	- 6 -
第八章 后期预判.....	- 8 -

本月核心观点

2月，全国鲜食马铃薯均价参考0.97元/斤，环比1月上涨0.16元/斤，涨幅参考19.75%；较去年同期均价下滑0.54元/斤，跌幅参考35.76%。2月份正值春节月，春节前后下游客商青睐采购好货，库存薯尤其是好货价格普遍上涨，与此同时2月份南方冬作区新薯上市产区逐渐增加，新薯价格高于库存薯价格，综合各因素支撑2月份全国鲜食马铃薯价格环比1月上行调整。据Mysteel农产品调研数据显示，春节后（2月下旬以来）北方库存薯销售进度较春节前有所加快，截至2月底山东、河北及内蒙古产区库存马铃薯平均去库存比例参考73%左右，但库存余货比例仍较去年同期约多16%。综合当前北方库存薯余货量及余货品质结构、种转商销售压力、南方新薯上市量渐增、天气渐暖增加质变风险、春种农忙，并结合蔬菜供需量价变化大环境考虑，Mysteel农产品认为后续库存薯价格再涨恐将乏力，预计好货量少价格或将难跌，但多数中偏差货源价格仍恐将易跌难涨；南方新薯价格后续伴随上市量增加，长远价格或小幅偏落运行为主。

第一章 本月马铃薯供需指标汇总

类型	上月	本月	涨跌	备注	
北方产区库存薯	平均销售进度 54.60%	平均销售进度 70.80%	16.20%	库余比例仍高于去年同期	
供应	山东冷库春季货源 余货量（万吨）	18.00	7.58	-10.42	-57.89%
	山东冷库后储内蒙古及榆林余货量（万吨）	25.75	10.05	-15.70	-60.97%
利润	山东冷库马铃薯箱装套网150克以上 货源平均利润（元/斤）	-0.76	-0.57	0.19	25.00%

第二章 本月各产区马铃薯价格行情汇总

表 1 马铃薯主产区价格

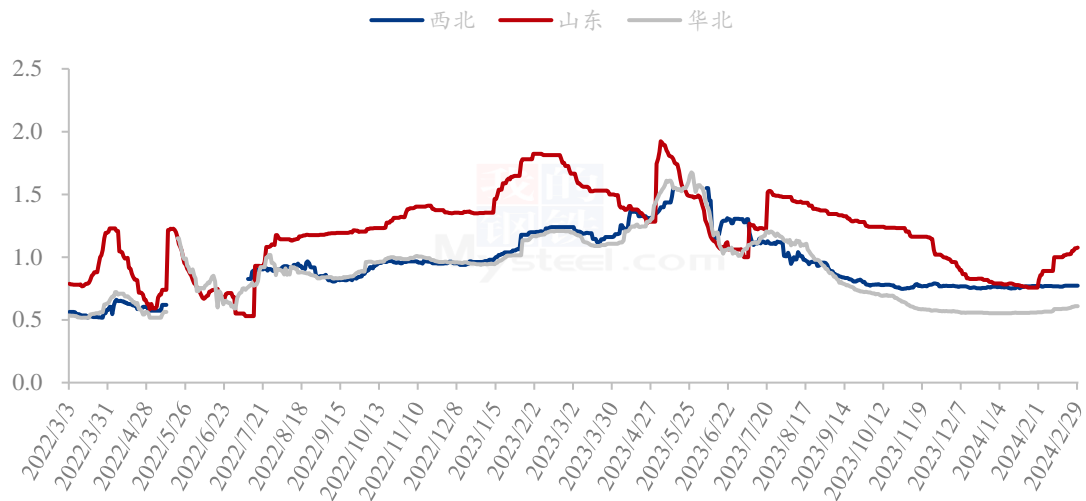
单位：元/斤

地区	品种	规格	本月均价	上月均价	环比涨跌	去年同期	同比涨跌
山东肥城	荷兰系列	冷库箱装套网150克以上	0.96	0.84	14.29%	1.86	-48.39%
山东滕州	荷兰系列	冷库箱装套网150克以上	0.83	0.76	9.21%	1.84	-54.89%
黑龙江牡丹江	尤金885	新薯125克以上	0.67	0.60	11.67%	1.28	-47.66%
河北围场	V7	新薯150克以上	0.66	0.61	8.20%	1.46	-54.79%
内蒙古多伦	V7	新薯150克以上	0.62	0.58	6.90%	1.32	-53.03%
陕西榆林	V7	新薯150克以上	0.90	0.84	7.14%	1.53	-41.18%
云南盈江	丽薯6号	新薯200克以上	1.23	1.09	12.84%	1.82	-32.42%
	希森3号	新薯175克以上	1.16	1.18	-1.69%	1.99	-41.71%
广东惠东	荷兰系列	新薯75克以上	0.86	1.14	-24.56%	1.66	-48.19%

数据来源：钢联数据

第三章 本月市场行情回顾

2022-2024年马铃薯均价走势（元/斤）



数据来源：钢联数据

图 1 马铃薯均价走势

山东产区：春节后市场刚需好货支撑下，2月份山东产区冷库马铃薯出库价格较1月份上涨，伴随价格上涨，储户亦不乏挺价惜售情绪，2月下旬来看部分产区涨后高价走货不快。整体来看，本月山东产区冷库马铃薯箱装套网150克以上出库均价参考0.97元/斤，较上月均价0.77元/斤上涨0.20元/斤，涨幅参考25.97%。

华北产区：2月华北产区库存马铃薯春节前后好货量少难寻，市场客商刚需备货支撑，好货价格上涨明显，中等及偏差货源储户亦低价不甘成交，要价上撑。整体来看，2月份华北产区库存消化进度较1月份显快，月内库存薯主流成交均价参考0.58元/斤，较上月均价0.56元/斤上涨0.02元/斤，涨幅参考3.57%。

西北产区：2月西北产区陕西榆林、甘肃定西、宁夏西吉及新疆阿克苏库存薯价格整体变化不大，月内定西、阿克苏库存好货价格小幅偏强，其余货源价格无明显变化，整体走货均显不快。整体来看，本月西北产区新薯均价参考0.77元/斤，较上月均价0.76元/斤略有显涨0.01元/斤，涨幅参考1.32%。

云南产区：2月云南盈江产区新薯采挖上市量日渐增加，月内价格涨跌互现，震荡不稳，春节过后北方客商陆续前往云南产区进行采购。整体来看，本月云南产区更换，新薯均价参考0.98元/斤，较上月均价0.83元/斤上涨0.15元/斤，涨幅参考18.07%。

第四章 马铃薯产、销区情况概述

4.1 主要产区库存消化进度参考

表 2 主要产区马铃薯销售进度

产区	期初入库比例	库存薯销售进度
山东冷库本 地货+内蒙古 榆林货	60.91%	库存货已售约 49.03%
河北康保	100%	库存货已售约 75.00%
河北围场	98.50%	库存货已售约 73.88%
河北张北	100%	库存货已售约 75.00%
甘肃定西	40%	库存货已售约 30.80%
内蒙古乌兰 察布	97.6%	库存货已售约 77.85%
内蒙古锡林 郭勒盟	97.5%	库存货已售约 71.57%
内蒙古武川	100%	库存货已售约 75.00%
陕西榆林	90%	库存货已售约 72.00%
黑龙江牡丹 江	50%	库存货已售约 35.00%
新疆阿克苏 拜城县	100%	库存货已售 85.00%
云南盈江	--	新薯上市初期
广东惠东	--	新薯采挖完成 60%左右
广西	--	新薯上市之初
福建	--	新薯上市初期

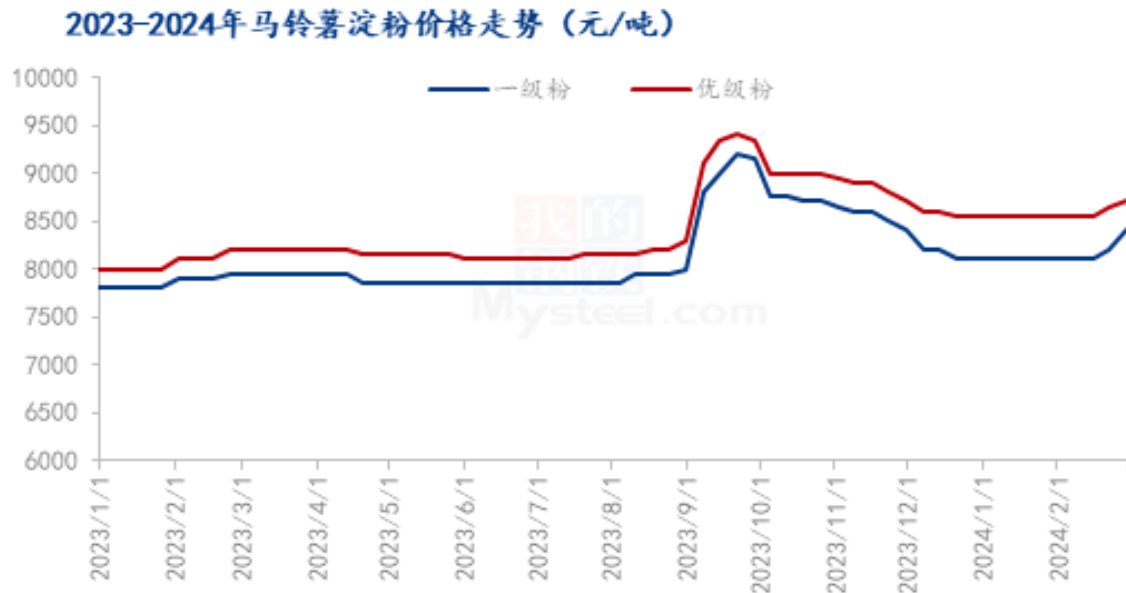
2月北方产区库存马铃薯整体去库存速度较上月继续提升，但截至月底主产区平均库余比例依然多于去年同期。除此之外，2月期间南方冬作区新薯上市产区增加。现阶段马铃薯市场库存薯及新薯整体供应端并无明显缺货现象。

4.2 马铃薯月度成交量

2月正值春节月，学校放假影响终端需求量降低，月内批发市场销量随之减少，

各地市场均以好货适量采购为主。综合来看，2月份多数内销市场月度销量环比1月相差不大，基本持平，但同比均显降低，跌幅保守参考20%左右。

第五章 相关下游产品分析



数据来源：钢联数据

图3 马铃薯淀粉价格走势

本月马铃薯淀粉市场稳中偏强，春节前，下游基本完成春节备货，整体备货量有限，价格维持稳定。春节后，受原料价格上涨，下游节后补库致使成交量小幅增加影响，叠加优质原料较少，春季生产量预期减少，厂家库存低于同期等因素，厂家挺价心态升温，各产区价格基本上调200元/吨，成交价格上移。

第六章 下月市场心态解读

贸易商对后市心态

种植户对后市心态




图 4 市场心态解读

Mysteel 农产品统计了 20 人对下月马铃薯价格的想法，其中下游贸易商 10 人，存储商 10 人。从统计情况来看，贸易商有 2.00% 的看涨心态，68.00% 的看跌心态，30.00% 的看稳心态。种植户则有 40.00% 的看涨心态，20.00% 的看跌心态，40.00% 的看稳心态。其中最大看涨心态来自于种植户，最大看跌心态来自于贸易商。

第七章 马铃薯后市价格影响分析

马铃薯后市影响因素分析



数据来源：钢联数据

影响因素分析：

天气：未来十天北方大部气温偏低，南方地区多降雨过程。北方一作区库存货源储户，应及时查看储存情况以便发现问题及时处理。南方冬作区以及中原二作区（湖北、安徽、四川、河南、山东产区）马铃薯已种及在收货源，种植户应及时关注天气变化，预防天气变化给苗情及收获带来的相关影响。

需求：内销方面，3月学校及工地复学、复工，内销市场需求量将渐归平稳。伴随天气转暖，陆地蔬菜供应渐增，对于马铃薯的终端需求替代性增加。出

口方面，出口订单按需加工，巴基斯坦及孟加拉国新薯产新尚未结束，仍对我国马铃薯出口有所冲击。

供应：3月整体来看，北方产区库存马铃薯余货压力仍然存在，叠加南方冬作区新薯陆续大量上市供应补充，马铃薯整体供应端货量仍偏充足状态。

参市方心态：内销市场批发商随销随购，基本无明显过多备货需求；库存薯储户挺价心态较为浓厚。

不确定因素：天气、气温等气候因素影响，市场需求以及蔬菜供应量价变化。

总结：综合来看，下月马铃薯市场新老货源并存供应，供应端压力依然存在，再结合天气转暖影响库存薯质变以及蔬菜供需量价大环境考虑，预计3月份马铃薯新老货源价格易弱难强。

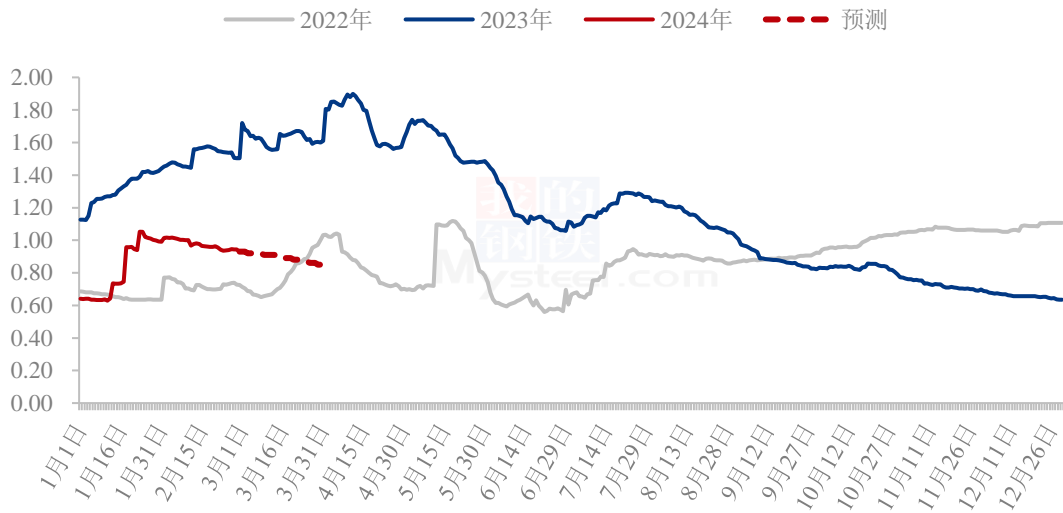
影响因素及影响力值说明

5	重大利好	-5	重大利空
4	明显利好	-4	明显利空
3	一般利好	-3	一般利空
2	小幅利好	-2	小幅利空
1	弱势利好	-1	弱势利空

注：以对价格的影响力确定利好利空因素，该因素的影响力指标是通过与市场人士充分沟通后结合市场客观情况进行的综合数值判定。

第八章 后期预判

2022-2024年全国马铃薯均价走势及预测（元/斤）



数据来源：钢联数据

图 5 全国马铃薯均价走势

据Mysteel农产品调研数据显示，春节后（2月下旬以来）北方库存薯销售进度较春节前有所加快，截至2月底山东、河北及内蒙古产区库存马铃薯平均去库存比例参考73%左右，但库存余货比例仍较去年同期约多16%。综合当前北方库存薯余货量及余货品质结构、种转商销售压力、南方新薯上市量渐增、天气渐暖增加质变风险、春种农忙，并结合蔬菜供需量价变化大环境考虑，Mysteel农产品认为后续库存薯价格再涨恐将乏力，预计好货量少价格或将难跌，但多数中偏差货源价格仍恐将易跌难涨；南方新薯价格后续伴随上市量增加，长远价格或小幅偏落运行。

资讯编辑：张敏 021-26090208

资讯监督：王涛 021-26090288

资讯投诉：陈杰 021-26093100