

稻米市场

月度报告

(2024年2月)



Mysteel 农产品

编辑：岳姝帆

电话：021-26090202

邮箱：yueshufan@mysteel.com

稻米市场月度报告

(2024年2月)

研究方法及标准

报告中的数据皆为本机构自有的调研数据，我们通过与市场业内人士的电话交流、在线交流、实地调研等方式对报告中数据进行验证和修正，以力求真实的反馈市场情况，并给出相应的结论，为客户的决策提供必要的帮助和参考。

报告可信度及声明

Mysteel 农产品力求以最详实的信息为客户提供指导与帮助，但对于据此报告做出的任何商业决策可能产生的风险，本机构不承担任何法律责任。

目 录

稻米市场月度报告.....	- 1 -
本月核心观点.....	4
第一章 本月稻米市场行情回顾	4
1.1 稻谷市场行情分析.....	5
1.2 大米市场行情分析.....	4
1.3 本月国内期货市场.....	6
1.4 本月国外期货市场.....	7
第二章 国内稻米供需情况.....	8
2.1 国储稻谷拍卖情况.....	8
2.2 进口米市场分析.....	8
2.3 稻米出口数据分析.....	10
2.4 大米深加工市场.....	10
第三章 主产区米厂开工率统计	11
3.1 米厂开机率分析.....	11
第四章 市场心态解读.....	11
4.1 粳稻市场心态解读.....	8

4.2 粳稻市场心态解读.....	8
-------------------	---

第五章 稻米市场走势分析预测	13
----------------------	----

本月核心观点

本月稻米市场经过春节假期的休整，正月十五过后，基本进入复工状态。相较于节前略显平淡的行情，节后多地出现上涨迹象。黑龙江地区最低收购价预案执行延期至2024年3月31日。

1.1 稻谷市场行情分析

表1 稻谷到厂报价

单位：元/斤

地区	品种	上月均价	本月均价	涨跌
黑龙江	圆粒粳稻	1.33	1.33	0
	绥粳18稻	1.66	1.68	0.02
吉林	超级稻	1.59	1.60	0.01
辽宁	辽星稻谷	1.59	1.62	0.03
江苏	粳稻	1.34	1.40	0.06
安徽	丰两优	1.42	1.42	0
湖南	杂交稻	1.38	1.38	0
湖北	丰两优	1.39	1.40	0.01
江西	黄华占稻	1.50	1.50	0

数据来源：钢联数据

粳稻产区：本月粳稻价格温和上行，节前米企库存不高，节后存采购需求，带动部分稻谷上行。本月北方市场圆粒粳稻主流价格1.31-1.66元/斤，区域间质量不一，有价差。

籼稻产区：本月籼稻有稳有涨，业者视自身情况合理安排库存。南方市场中晚籼稻主流价格 1.32-1.60 元/斤，部分优质稻谷收购到厂价格参考 1.60-1.80 元/斤，以质论价。

糯稻产区：本月糯稻略有上涨。黑龙江地区圆粒糯稻主流价格约在 1.40-1.50 元/斤；安徽地区圆粒糯稻价格参考 1.50-1.55 元/斤，区域间质量存差异。

1.2 大米市场行情分析

表 2 大米出厂报价

单位：元/斤

地区	品种	上月均价	本月均价	涨跌
黑龙江	圆粒粳米	1.86	1.86	0
	绥粳 18 米	2.32	2.35	0.03
吉林	超级稻米	2.12	2.16	0.04
辽宁	辽星米	2.20	2.20	0
江苏	粳米	1.88	1.90	0.02
安徽	籼米	2.05	2.05	0
湖南	杂交米	1.93	1.93	0
湖北	丰两优米	1.94	1.97	0.03
江西	黄华占米	2.20	2.20	0

数据来源：钢联数据

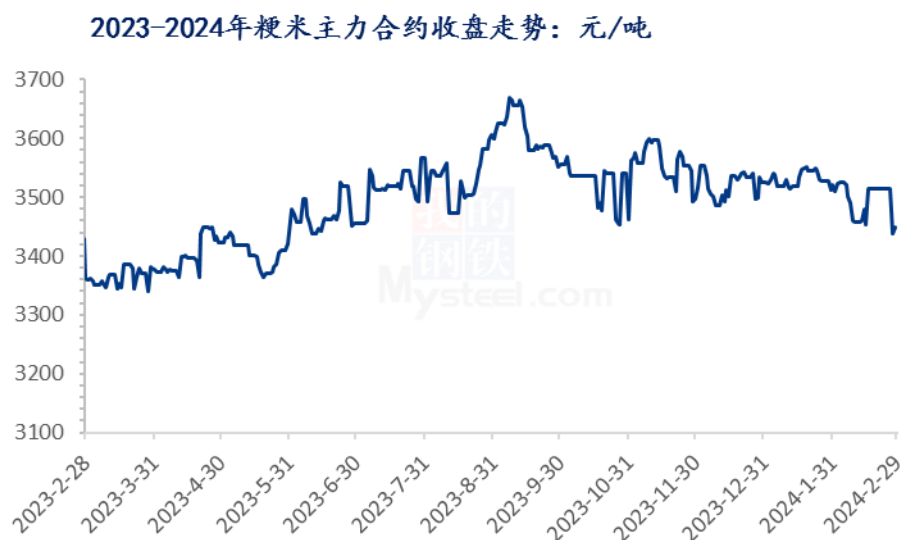
粳米产区：本月粳米按需走货，米价跟涨。本月北方市场普通粳米主流价格 1.85-2.20 元/斤；优质粳米高价可达 3.80-4.00 元/斤。

籼米产区：本月籼米需求缓慢恢复，米价有稳有涨。南方市场普通籼米主

流价在 1.80-1.98 元/斤，部分优质精米出厂价格在 2.00-2.60 元/斤。

糯米方面：本月糯米经过节日提振后回归平稳。黑龙江地区糯米主流价格 1.98-2.05 元/斤；安徽地区圆粒糯米主流价格 2.08-2.17 元/斤，质量存差别，有价差。

1.3 本月国内期货市场



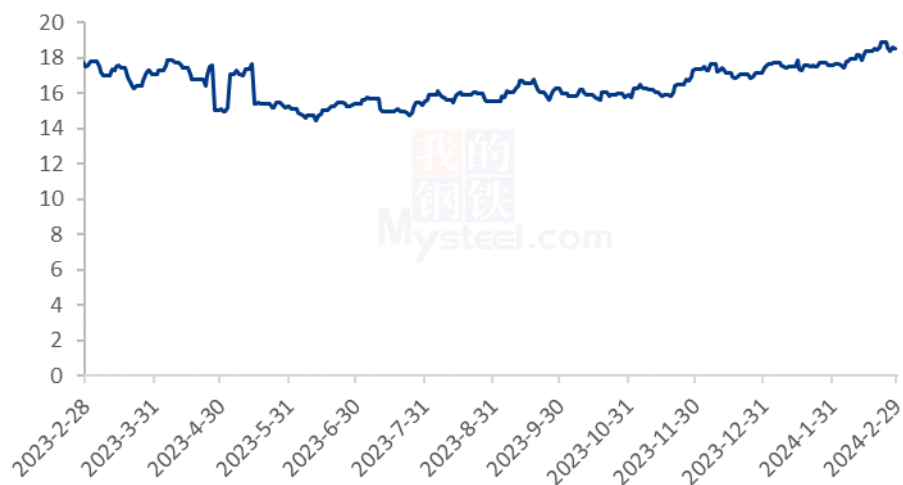
数据来源：钢联数据

图 1 2022-2023 年国内粳米期货价格走势

截至 2 月 29 日粳米期货主力合约收盘价 3448 元/吨，较上月下跌 54 元/吨。（备注：当日未开盘情况，延续上一开盘日的收盘价作图）

1.4 本月国外期货市场

2023-2024年CBOT糙米价格走势（单位：美元/英担）



数据来源：钢联数据

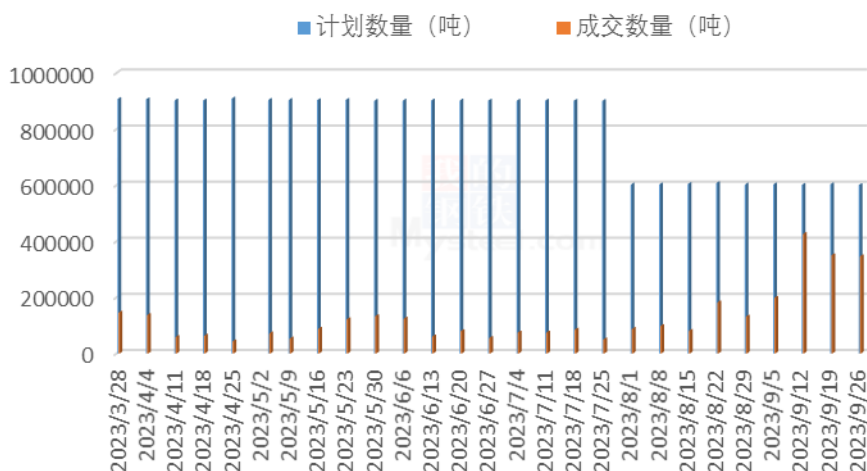
图 2 2022-2023 年 CBOT 糙米价格走势

截至 2 月 29 日 CBOT 糙米主力合约收盘价 18.275 美元/英担，较上月上涨 0.105 美元/英担。（备注：当日未开盘情况，延续上一开盘日的收盘价作图）

第二章 国内稻米供需情况

2.1 国储稻谷拍卖情况

2023年国储稻谷拍卖情况（吨）



数据来源：钢联数据

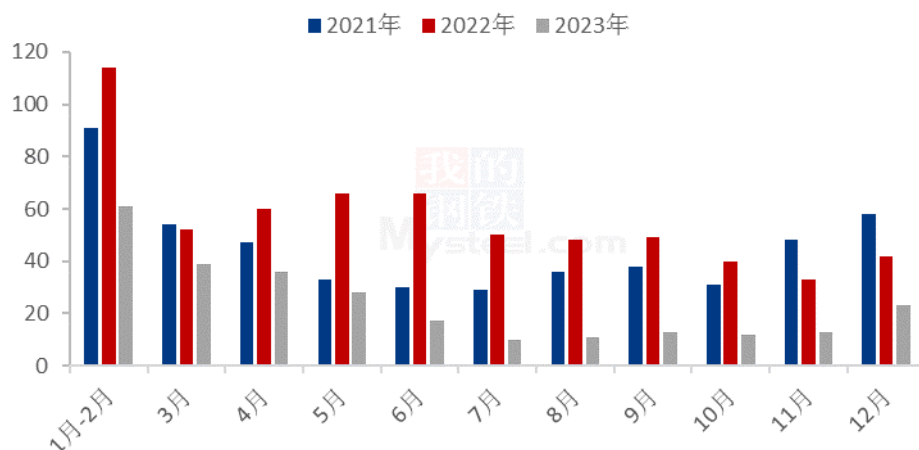
图 3 2023 年国储稻谷拍卖情况

2023 年 9 月 26 日，国储投放中晚籼稻及粳稻共计 599951 吨。中晚籼稻共计投放 301617 吨，成交 213340 吨，最高价 2860 元/吨，最低价 2520 元/吨，成交均价 2713.07 元/吨，成交率 70.73%；粳稻共计投放 298334 吨，成交 132683 吨，最高价 2780 元/吨，最低价 2560 元/吨，成交均价 2612.55 元/吨，成交率 44.47%。总计成交 346023 吨，总成交率 57.68%。

拍卖暂停。

2.2 稻米进口数据分析

2021-2023年我国大米进口量（万吨）



数据来源：钢联数据

图4 2021-2023年我国大米月度进口量

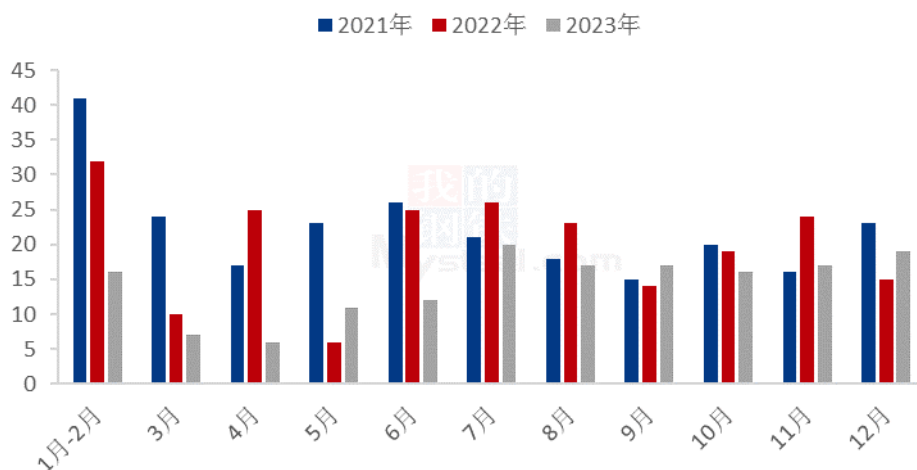
根据海关总署公布的最新数据，12月期间，我国稻米进口总量为23万吨，环比增加10万吨。1-12月期间，我国稻米累计进口量263万吨，累计进口量同比下降57.5%。

从进口国来看，2023年12月份，按照我国进口量由多至少依次为泰国、缅甸、越南、巴基斯坦、柬埔寨、老挝、印度等。进口量分别为10.84万吨、5.26万吨、1.89万吨、1.66万吨、1.44万吨、1.31万吨等。本月泰国依旧是我国大米最大进口国。

数据暂未公布。

2.3 稻米出口数据分析

2021-2023年我国大米出口量（万吨）



数据来源：钢联数据

图 5 2021-2023 年我国大米月度出口量

2023 年 12 月期间，我国稻米出口总量为 19 万吨，环比增加 2 万吨。1-12 月期间，我国稻米累计出口量为 160 万吨，累计出口量同比下降 26.9%。

数据暂未公布。

2.4 大米深加工市场

表 3 大米副产品行情回顾

地区	油糠（元/斤）			毛碎米（元/斤）			稻壳/统糠（元/吨）		
	上月	本月	涨跌	上月	本月	涨跌	上月	本月	涨跌
黑龙江	1.02	0.98	-0.04	1.35	1.32	-0.03	320	380	60
吉林	1.10	1.10	0	1.38	1.33	-0.05	430	380	-50
辽宁	1.06	1.02	-0.04	1.40	1.40	0	600	500	-100
江苏	1.00	0.92	-0.08	1.35	1.35	0	350	330	-20
湖南	1.10	1.02	-0.08	1.40	1.40	0	400	400	0
湖北	1.12	1.10	-0.02	1.45	1.45	0	450	440	-10
安徽	1.06	1.03	-0.03	1.45	1.43	-0.02	450	450	0
江西	1.20	1.20	0	1.40	1.40	0	460	460	0

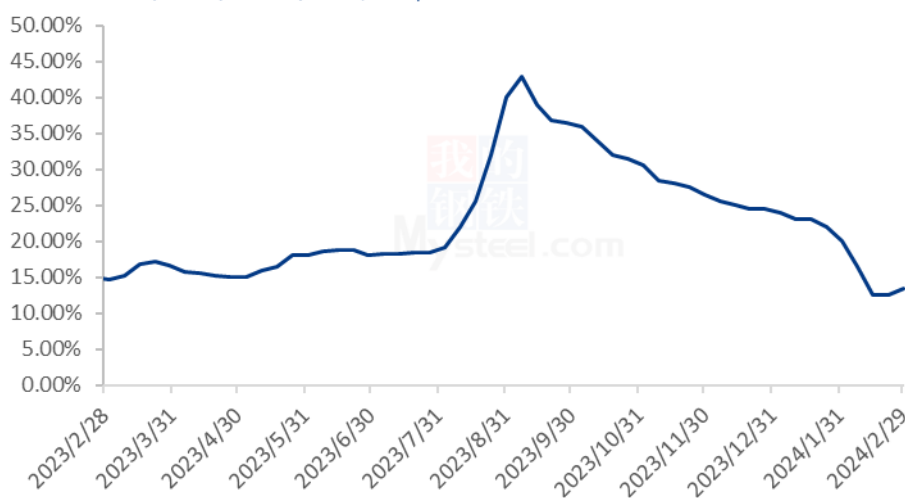
数据来源：钢联数据

本月大米副产品需求整体偏弱，局地油糠略有回温，并不明显。北方粳油糠主流价格 0.9-1.18 元/斤，南方籼油糠主流价格 0.9-1.20 元/斤。北方毛碎主流价格 1.32-1.42 元/斤，南方毛碎主流价格 1.40-1.50 元/斤。北方稻壳出厂主流价格 380-560 元/吨，南方稻壳出厂主流价格 320-500 元/吨。

第三章 主产区米厂开工率统计

3.1 米厂开机率分析

2023-2024年全国米厂平均开机率



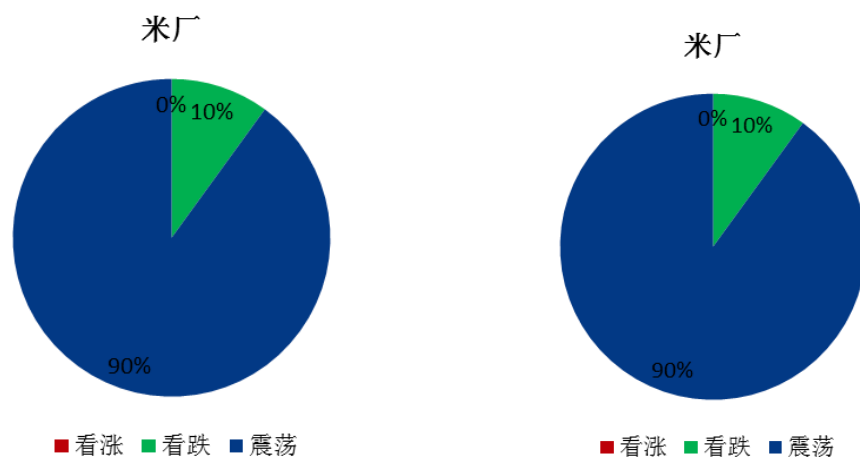
数据来源：钢联数据

图 6 2022-2023 年全国米厂平均开机率

截至到本月底全国米厂开工率约为 18.5%，节后随着业者陆续复工，开机略有上行。

第四章 市场心态解读

4.1 籼稻市场心态解读



数据来源：钢联数据

图 7 贸易商与米厂心态解读（籼稻）

样本数量：贸易商 10，米厂 10。

本月籼稻谷市场调研得知，业者心态谨慎，虽节后微涨，但终端缺乏利好支撑，后续信心并不高。

4.2 粳稻市场心态解读

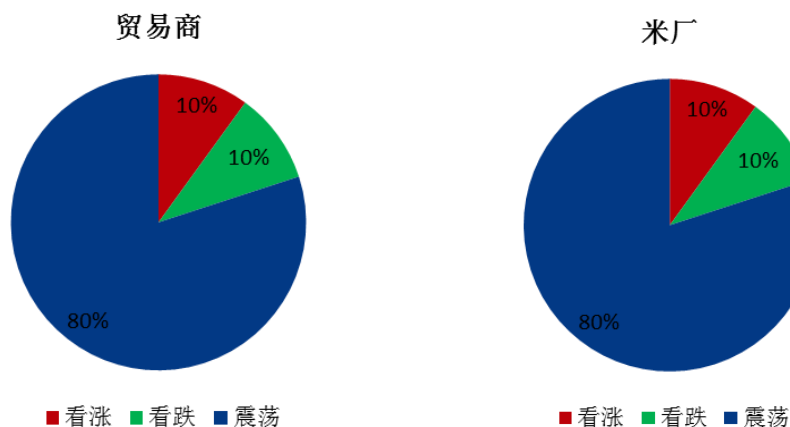


图8 贸易商与米厂心态解读（粳稻）

样本数量：贸易商 10，米厂 10。

本月对粳稻谷市场调研得知，部分产区农户余粮依旧处于高位，供需宽松情形下，并不具备大涨空间。

第五章 稻米市场走势分析预测

粳米预测：本月圆粒粳稻米相较于优质系列走货略显平淡，短时缺乏利好刺激，预计多延续平稳态势。

籼米预测：籼稻米价格局地受稻谷支撑微涨，下游需求依旧处于消化期，短时观望氛围较重。

2024年主要品种大米均价走势预测（元/斤）

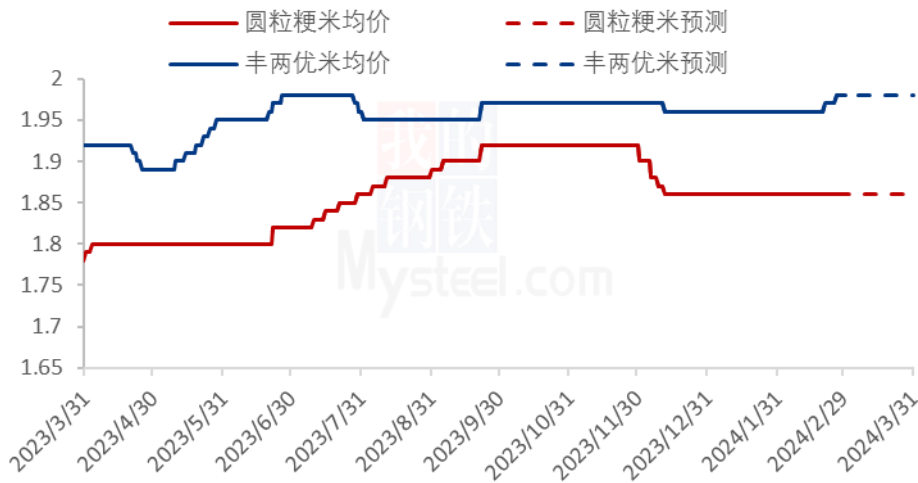


图9 主要品种大米均价走势预测

资讯编辑：岳姝帆 021-26090202

资讯监督：王涛 021-26090288

资讯投诉：陈杰

021-26093100