

稻米市场

周度报告

(2024.6.20-6.27)



Mysteel 农产品

编辑：岳姝帆

电话：021-26090202

邮箱：yuesf@mysteel.com

稻米市场周度报告

(2024. 6. 20-6. 27)

研究方法及标准

报告中的数据皆为本机构自有的调研数据，我们通过与市场业内人士的电话交流、在线交流、实地调研等方式对报告中数据进行验证和修正，以力求真实的反馈市场情况，并给出相应的结论，为客户的决策提供必要的帮助和参考。

报告可信度及声明

Mysteel 农产品力求以最详实的信息为客户提供指导与帮助，但对于据此报告做出的任何商业决策可能产生的风险，本机构不承担任何法律责任。

目 录

稻米市场周度报告.....	- 2 -
本周核心观点.....	- 1 -
第一章 本周稻米市场主要指标概述.....	- 1 -
1.1 稻谷市场行情分析.....	- 1 -
1.2 大米市场行情分析.....	- 2 -
1.3 销区市场价格行情分析.....	- 3 -
1.4 本周国内期货市场.....	- 3 -
1.5 本周国外期货市场.....	- 4 -
第二章 国内稻米供需格局.....	- 5 -
2.1 全国米厂平均开机率分析.....	- 5 -
2.2 国储拍卖情况.....	- 5 -
第三章 副产品和相关产品情况.....	- 6 -
3.1 副产品行情回顾.....	- 6 -
3.2 相关产品情况回顾.....	- 6 -
第四章 市场心态解读.....	- 8 -
4.1 籼稻市场心态解读.....	- 8 -

4.2 粳稻市场心态解读.....	- 8 -
第五章 大米后市影响因素分析	- 9 -
第六章 稻米市场走势分析预测	- 10 -

本周核心观点

稻米市场购销清淡局面未见改观，新作产区天气多变，业者不免产生担忧。粳稻近期连续低温多雨，低洼地域积水严重，存减产预期；籼稻产区则进入高温梅雨季，早稻进入灌浆期，对产量有一定影响，中晚稻处于苗期，或有延迟生长迹象；另有部分产区水利条件良好，暂无不利。

第一章 本周稻米市场主要指标概述

1.1 稻谷市场行情分析

表 1 稻谷到厂报价

单位：元/斤

地区	品种	上周均价	本周均价	涨跌
黑龙江	圆粒粳稻	1.38	1.38	0
	中科发 5 号	2.02	2.00	-0.02
吉林	超级稻	1.55	1.55	0
辽宁	盐丰水稻	1.46	1.46	0
江苏	普通粳稻	1.46	1.47	0.01
安徽	丰两优稻谷	1.40	1.40	0
湖南	杂交稻	1.30	1.30	0
湖北	丰两优稻谷	1.36	1.36	0
江西	黄华占稻谷	1.52	1.52	0

数据来源：钢联数据

粳稻产区：近来多雨，黑龙江局部低洼地段积水严重，对新作产生不利。购销缓慢，加工企业消耗库存，采购有限。江苏产区受地储支撑，价格坚挺。截至本周（6月27日）北方市场普通粳稻收购到厂主流价格在 1.33-1.55 元/斤，优质

粳稻主流价格在 1.60-2.80 元/斤，按质论价。

籼稻产区：本周原粮购销未见提速，基层余量稀少，中间环节贸易商存有一定库存，部分业者出售意愿较强，但米企接受度不高，交易僵持。截至本周（6月27日）南方市场晚籼稻主流价格 1.25-1.56 元/斤，按质论价。

糯稻产区：贸易商视自身情况出售原粮，少数看涨 8 月中下旬，短时观望情绪不减。截至本周（6月27日）安徽地区圆粒糯稻收购参考价格 1.48-1.56 元/斤，黑龙江地区 1.45-1.58 元/斤，以质论价，存价差。

1.2 大米市场行情分析

表 2 大米出厂报价

单位：元/斤

地区	品种	上周均价	本周均价	涨跌
黑龙江	圆粒粳米	1.87	1.87	0
	中科发 5 号	3.00	3.00	0
吉林	超级稻米	2.15	2.15	0
辽宁	盐丰米	2.00	2.00	0
江苏	粳米	1.93	1.94	0.01
安徽	丰两优米	1.98	1.98	0
湖南	杂交米	1.92	1.92	0
湖北	丰两优米	1.96	1.96	0
江西	黄华占米	2.30	2.30	0

数据来源：钢联数据

粳米产区：端午节后需求转弱，以及连续降雨，对购销产生阻力，大米走货缓慢。截至本周（6月27日）北方市场普通粳米主流价格 1.82-2.20 元/斤，优

质大米出厂价格 2.40-3.80 元/斤，按质论价。

粳米产区：淡季消费低迷，下游刚需采购，院校即将进入假期，短时利空市场。截至本周（6月27日）南方市场粳米主流价格 1.88-2.00 元/斤，优质米出厂价格 2.10-2.60 元/斤。

糯米产区：下游采购进度不快，米企按需加工库存，主流持稳运行。截至本周（6月27日）安徽地区圆粒糯米出厂主流价格 2.03-2.20 元/斤；黑龙江地区报价参考 1.97-2.15 元/斤，以质论价存价差。

1.3 销区市场价格行情分析

表 3 部分销区市场大米报价

单位：元/公斤

地区	品种	上周批发价	本周批发价	涨跌
黑龙江	一级晚粳米	5.78	5.78	0
黑龙江	一级粳糯米	5.64	5.64	0
江苏	一级晚粳米	4.62	4.62	0
安徽	一级晚粳米	5.10	5.10	0
江西	一级晚粳米	4.84	4.84	0

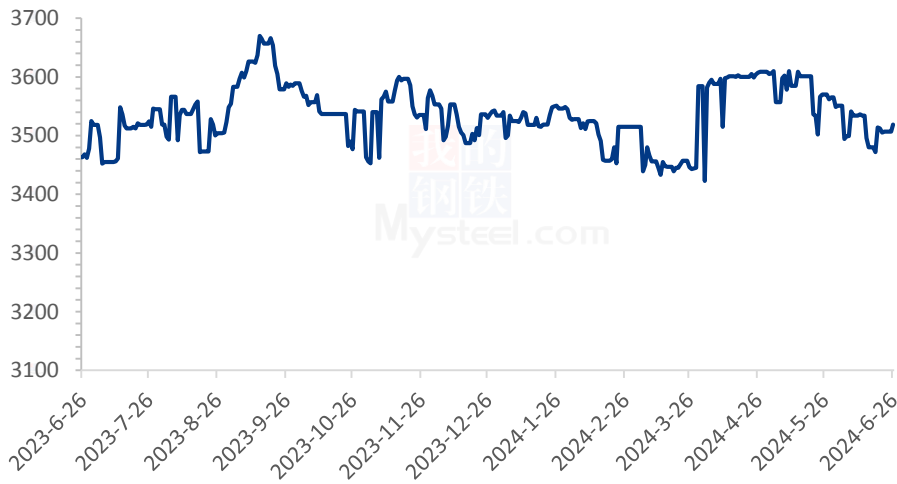
数据来源：浙江粮油交易网

本周销区市场主流价格持稳运行。传统淡季，下游消化迟缓，加之随着院校进入假期，集团消费减弱，业者无心采购，消化库存为主。

1.4 本周国内期货市场

截至 6 月 26 日粳米主力合约收盘价 3496 元/吨，较上周上涨 11 元/吨。（备注：大连商品交易所粳米主力合约当日未开盘情况，延续上一开盘日的收盘价作图）

2023-2024年粳米主力合约收盘走势：元/吨



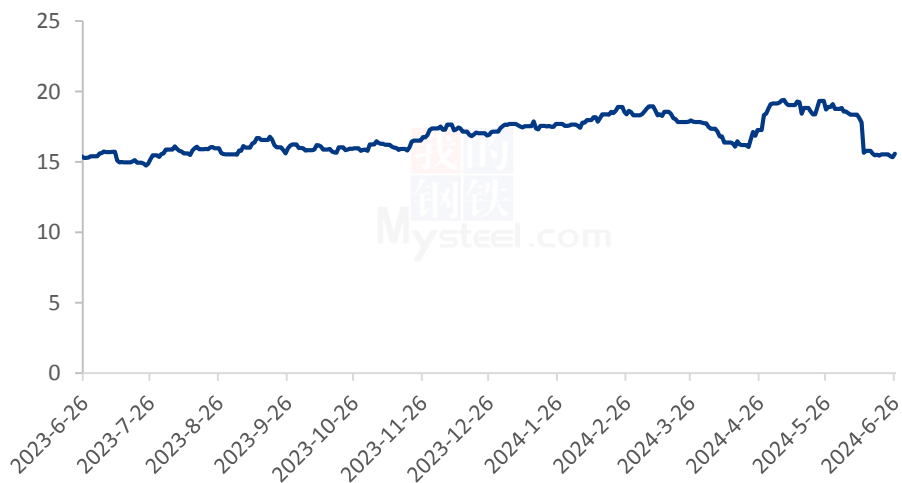
数据来源：钢联数据

图 1 2023-2024 年国内稻谷期货走势

1.5 本周国外期货市场

截至 6 月 26 日 CBOT 糙米主力合约收盘价 15.46 美元/英担，较上周上涨 0.265 美元/英担。（备注：当日未开盘情况，延续上一开盘日的收盘价作图）

2023-2024年CBOT糙米价格走势（单位：美元/英担）



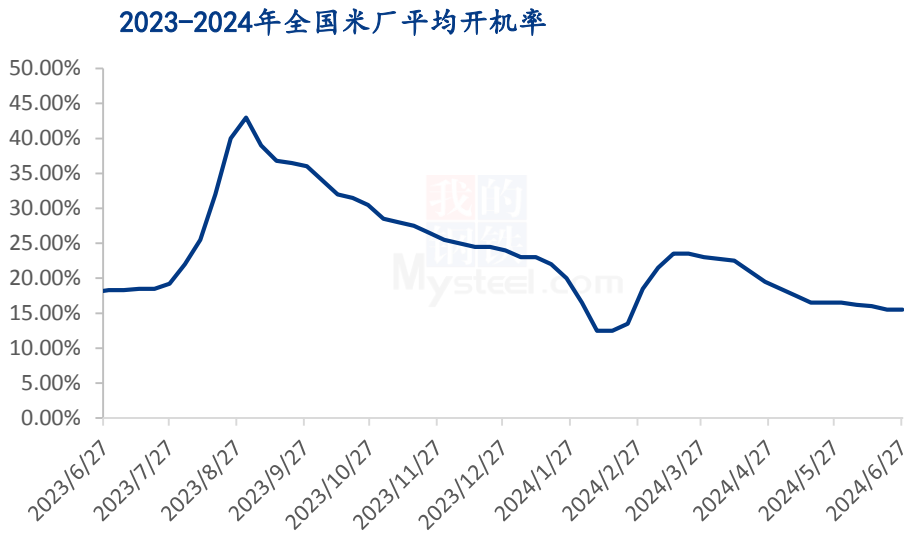
数据来源：钢联数据

图 2 2023-2024 年 CBOT 糙米价格走势

第二章 国内稻米供需格局

2.1 全国米厂平均开机率分析

本周全国米厂平均开工率约为 15.5%，北方低温多雨，南方高温进入梅雨季，整体消费低迷，订单匮乏，开机持续低位。



数据来源：钢联数据

图 3 2023-2024 年全国大米主产区米厂平均开机率

2.2 国储拍卖情况

表 4 稻谷最低收购价 9 月 26 日 (2019-2022 年) 交易结果

单位：数量：吨；价格：元/吨

品种	交易数量	成交数量	最高价	最低价	均价	成交率
早籼稻	暂停投放	-	-	-	-	-
中晚籼稻	301617	213340	2860	2520	2713.07	70.73%
粳稻	298334	132683	2780	2560	2612.55	44.47%
合计	599951	346023	2860	2520	2674.53	57.68%

数据来源：国家粮食交易中心

2023 年 9 月 26 日，国储投放中晚籼稻及粳稻共计 599951 吨。中晚籼稻共计投放

301617 吨，成交 213340 吨，最高价 2860 元/吨，最低价 2520 元/吨，成交均价 2713.07 元/吨，成交率 70.73%；粳稻共计投放 298334 吨，成交 132683 吨，最高价 2780 元/吨，最低价 2560 元/吨，成交均价 2612.55 元/吨，成交率 44.47%。总计成交 346023 吨，总成交率 57.68%。

停拍。

第三章 副产品和相关产品情况

3.1 副产品行情回顾

表 5 大米副产品行情回顾

地区	油糠 (元/斤)			毛碎米 (元/斤)			稻壳/统糠 (元/吨)		
	上周	本周	涨跌	上周	本周	涨跌	上周	本周	涨跌
黑龙江	1.00	1.04	0.04	1.34	1.34	0	330	300	-30
吉林	1.00	1.04	0.04	1.39	1.39	0	360	340	-20
辽宁	1.03	1.05	0.02	1.40	1.40	0	450	430	-20
江苏	1.02	1.08	0.06	1.38	1.41	0.03	360	350	-10
湖南	1.15	1.18	0.03	1.42	1.42	0	280	260	-20
湖北	1.12	1.16	0.04	1.43	1.43	0	300	280	-20
安徽	1.08	1.08	0	1.36	1.36	0	400	400	0
江西	1.10	1.10	0	1.41	1.41	0	360	360	0

数据来源：钢联数据

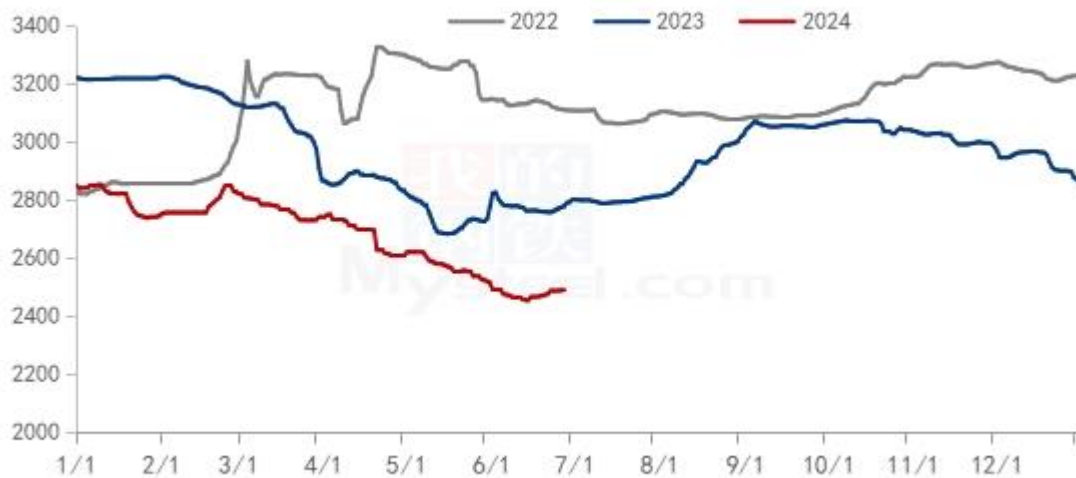
全国米企按需开机为主，大米副产品加工量小，质量存差别，报价不一。油糠受下游需求带动，整体略有上浮。截至本周（6月27日）大米副产品价格参考：北方粳油糠主流价格 1.02-1.08 元/斤；南方籼油糠主流价格 1.05-1.18 元/斤。北方毛碎米主流价格 1.28-1.43 元/斤，南方毛碎米主流价格 1.36-1.51 元/斤。北方稻壳出厂主流价格 300-450 元/吨；南方稻壳出厂主流价格 260-400 元/吨。

3.2 相关产品情况回顾

截至本周（2024年6月21日-2024年6月27日）全国小麦市场均价 2485 元/吨，较上周（2024年6月14日-2024年6月20日）2466 元/吨，上涨 19 元/吨，涨幅 0.77%。

本周小麦市场价格延续上涨行情，市场购销活跃。截至本周中储粮增储共启动四批增储收购点，对市场价格起到有力支撑作用。基层农户惜售，贸易环节上量不及前期；市场看涨情绪不高，粮商多随收随走为主。粉企积极提价促量，随着收购价格逐步接近 1.25 元/斤，上量有所改善，价格继续上涨动力不足。当前饲料企业小麦收购积极性并不高，市场需求转弱。预计下周小麦市场价格趋于平稳，局部或有回落的可能，关注市场购销心态变化及增储政策推进情况。

2022年-2024年主产区小麦价格走势（元/吨）

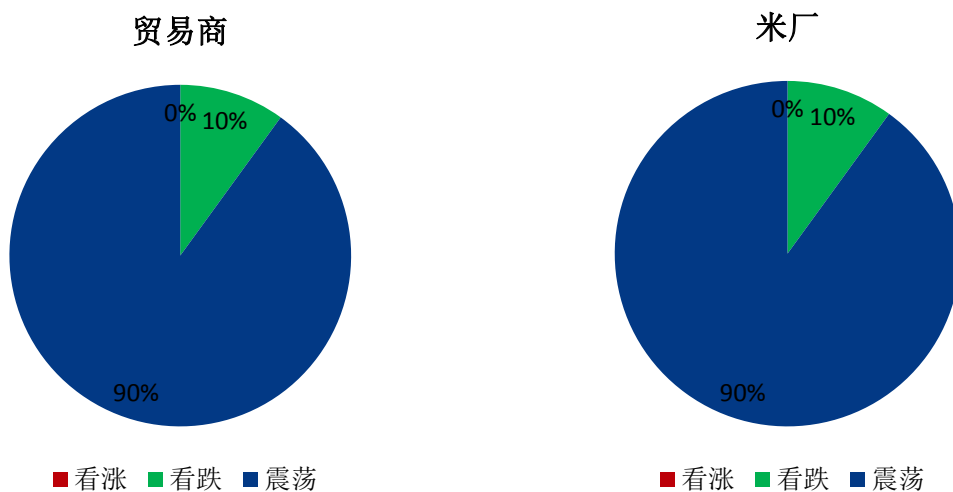


数据来源：钢联数据

图 4 小麦主产区市场价格

第四章 市场心态解读

4.1 籼稻市场心态解读



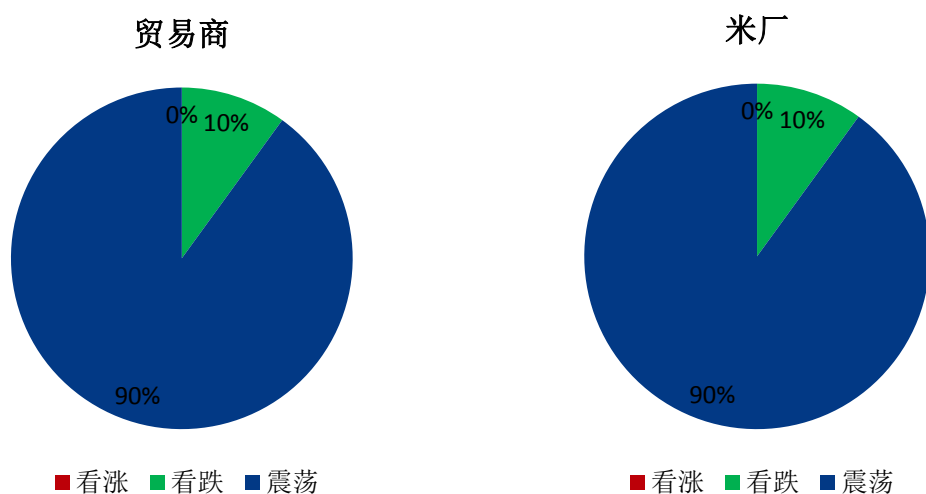
数据来源：钢联数据

图 5 贸易商与米厂心态解读（籼稻）

样本数量：贸易商 10，米厂 10。

本周籼稻谷市场调研得知，高温以及梅雨季的影响，下游消化迟缓，业者谨慎观望情绪不减，供需宽松局面下，转好预期并不强烈。

4.2 粳稻市场心态解读



数据来源：钢联数据

图6 贸易商与米厂心态解读 (粳稻)

样本数量：贸易商 10，米厂 10。

本周粳稻谷市场调研得知，持续低温多雨天气，对购销产生阻力。入市者稀少，维持刚需走货，消耗库存，短时难言乐观。

第五章 大米后市影响因素分析



图 6 大米后市价格影响因素分析

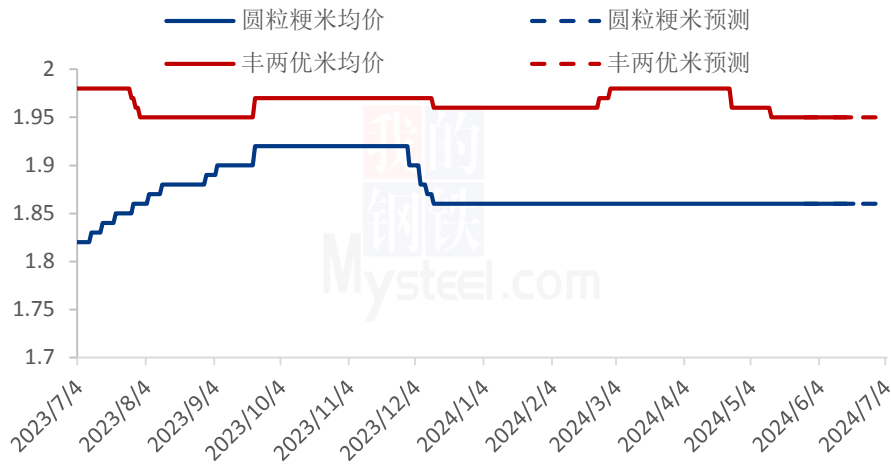
影响因素分析：			
开工：米厂订单匮乏，开工率持续低迷； 产量：产量平稳；			
库存：维持低位，补库意愿偏低； 需求：终端无利好支撑；			
成本：成本高企，对价格支撑明显； 出口：出口订单稳定；			
总结：米厂新单有限，大米走货缓慢，后市价格在成本支撑下稳定为主。			
影响因素及影响力值说明			
5	重大利好	-5	重大利空
4	明显利好	-4	明显利空
3	一般利好	-3	一般利空
2	小幅利好	-2	小幅利空
1	弱势利好	-1	弱势利空
注：以对价格的影响力确定利好利空因素，该因素的影响力指标是通过与市场人士充分沟通后结合市场客观情况进行的综合数值判定。			

第六章 稻米市场走势分析预测

粳米预测：北方市场购销缓慢，订单稀少，走货压力较大，况且进入 7-8 月份，集团消费趋弱，对市场更无带动。

籼米预测：南方市场终端需求疲弱，短时缺乏利好提振，回温较难，业者对后市谨慎观望情绪较高，预计波动空间有限。

2023-2024年主要品种大米均价走势（元/斤）



数据来源：钢联数据

图 7 主要品种大米均价走势预测

资讯编辑：岳姝帆 021-26090202

资讯监督：王涛 021-26090288

资讯投诉：陈杰 021-26093100