

鸡蛋市场 周度报告

(2024.1.18-2024.1.25)



Mysteel 农产品

编辑：王秋雨、滕玉洁、王娜娜、王芳、
徐攀、罗飞

邮箱：wangqiuyu@mysteel.com

电话：021-26090233

传真：021-26093064

我的
钢铁
Mysteel.com

农产品

鸡蛋市场周度报告

(2024. 1. 18-2024. 1. 25)

研究方法及标准

报告中的数据皆为本机构自有的调研数据，我们通过与市场业内人士的电话交流、在线交流、实地调研等方式对报告中数据进行验证和修正，以力求真实的反馈市场情况，并给出相应的结论，为客户的决策提供必要的帮助和参考。

报告可信度及声明

Mysteel 农产品力求以最详实的信息为客户提供指导与帮助，但对于据此报告做出的任何商业决策可能产生的风险，本机构不承担任何法律责任。

目 录

鸡蛋市场周度报告.....	- 2 -
本周核心观点.....	- 1 -
第一章 市场关键指标汇总.....	- 1 -
第二章 本周鸡蛋现货价格分析.....	- 2 -
2.1 本周鸡蛋现货价格分析.....	- 2 -
2.2 本周鸡蛋期货市场回顾.....	- 3 -
第三章 本周鸡蛋市场基本面分析.....	- 4 -
3.1 供应面分析.....	- 4 -
3.2 需求面分析.....	- 5 -
第四章 本周鸡蛋市场库存统计.....	- 6 -
第五章 本周蛋鸡养殖成本与盈利理论值分析.....	- 7 -
第六章 相关产品.....	- 8 -
6.1 肉鸡.....	- 8 -
6.2 生猪.....	- 9 -
第七章 市场心态调研.....	- 10 -
第八章 鸡蛋下周价格预测.....	- 12 -

本周核心观点

本周鸡蛋主产区均价 4.07 元/斤，较上周下跌 0.05 元/斤，跌幅 1.21%，主销区均价 4.08 元/斤，较上周下跌 0.07 元/斤，跌幅 1.69%。本周主产区价格持续下行，周内学校陆续放假，销区人员逐渐回流，市场需求转为内销为主，而终端需求清淡，市场交投偏弱，各环节库存增加，出货压力较为明显，蛋价持续下跌，当前蛋价承压明显，各环节多积极出货，但市场心态谨慎，货源流通略显不畅，预计下周蛋价弱势难改，主产均价或在 3.80 元/斤左右。

第一章 市场关键指标汇总

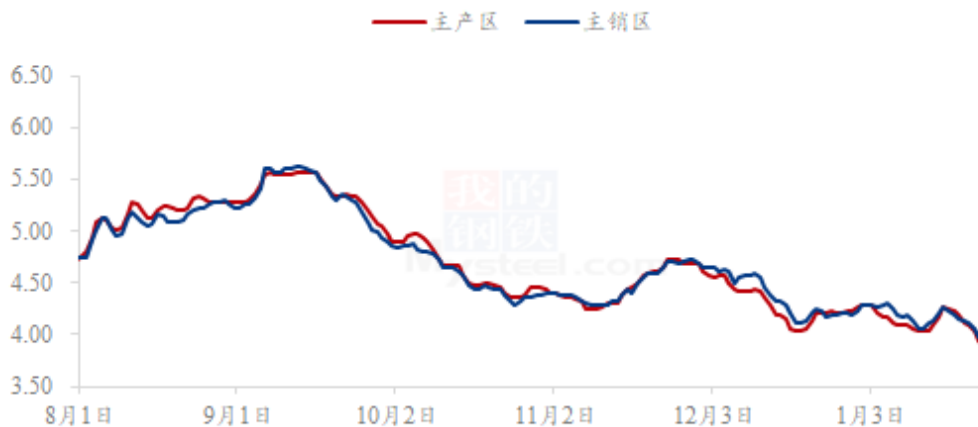
表 1 关键指标汇总

	类别	本周	上周	涨跌
价格	主产区价格（元/斤）	4.07	4.12	-1.21%
	主销区价格（元/斤）	4.08	4.15	-1.69%
供应	淘汰鸡出栏量（万只）	60.62	58.64	3.38%
	淘汰鸡日龄（天）	528	528	0
需求	北京市场到车量（车）	109	107	2
	广东市场到车量（车）	570	494	76
	销区销量（吨）	6453.74	5776.33	11.73%
库存	生产环节（天）	1.35	1.00	35%
	流通环节（天）	1.87	1.44	29.86%
利润	蛋鸡养殖成本（元/斤）	3.67	3.72	-1.34%
	蛋鸡养殖利润（元/斤）	0.40	0.40	0

第二章 本周鸡蛋现货价格分析

2.1 本周鸡蛋现货价格分析

全国鸡蛋主产区与主销区价格对比图（元/斤）



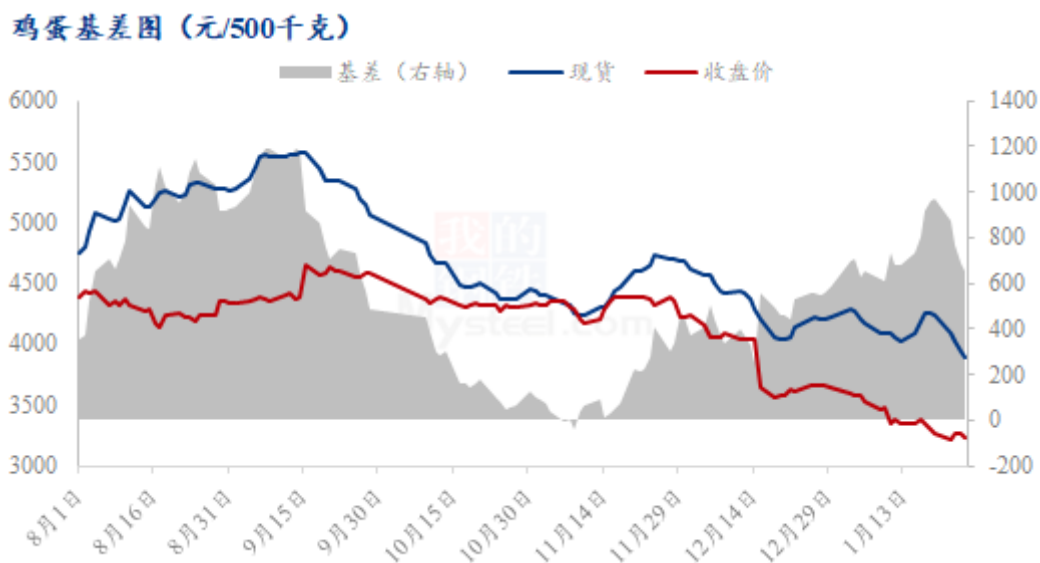
数据来源：钢联数据

图 1 全国鸡蛋主产区与主销区价格对比图

主产区：本周鸡蛋主产区均价 4.07 元/斤，较上周下跌 0.05 元/斤，跌幅 1.21%，本周主产区价格持续下行，周内学校陆续放假，销区人员逐渐回流，市场需求转为内销为主，而终端需求清淡，市场交投偏弱，各环节库存增加，出货压力较为明显，蛋价持续下跌，当前蛋价承压明显，各环节多积极出货，但市场心态谨慎，货源流通略显不畅，预计下周蛋价弱势难改。

主销区：本周鸡蛋主销区均价 4.08 元/斤，较上周下跌 0.07 元/斤，跌幅 1.69%。周内终端需求不佳，务工人员陆续返乡，销区市场交投氛围一般，叠加产区价格持续下行，销区市场价格随产区价格偏弱运行。

2.2 本周鸡蛋期货市场回顾



数据来源：钢联数据

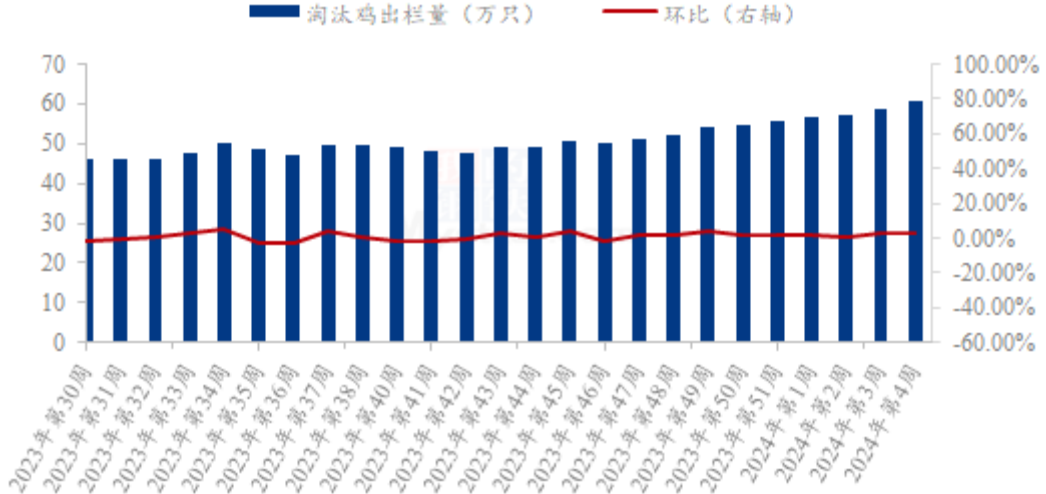
图 2 鸡蛋基差图

本周鸡蛋期货主力合约 2402 呈现低位窄幅震荡走势，截止到本周四收于 3230 元/500 千克，期现基差 656 元/500 千克，本周最低收盘价 3221 元/500 千克，最高收盘价 3260 元/500 千克，价差 39 元/500 千克。截至周四本周现货价格呈震荡下行走势，当前市场走货一般，食品厂等多停止收购，终端所以随采随销为主，市场交投较为清淡；期货盘面本周走势以低位窄幅震荡为主，当前盘面跌至预期低点，多空博弈，主要在 3200 元/500 千克附近震荡调整。

第三章 本周鸡蛋市场基本面分析

3.1 供应面分析

全国代表市场淘汰鸡周度出栏量统计图（万只）



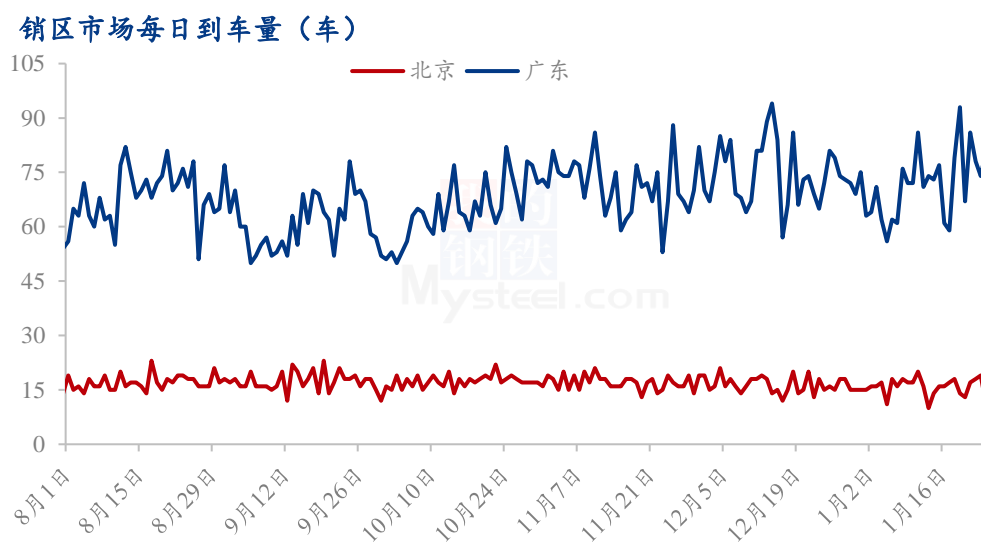
数据来源：钢联数据

图 3 代表市场淘汰鸡周度出栏量

淘汰鸡出栏量增加：本周 Mysteel 农产品对全国 10 个重点产区 19 个代表市场的淘汰鸡出栏量进行监测统计，总出栏量 60.62 万只，环比增幅 3.38%。周内鸡蛋价格持续走跌，淘鸡价格亦偏弱运行，养殖单位盈利有限，大多积极淘汰适龄老鸡；需求方面，屠宰企业备货接近尾声，且下游产品消化缓慢，企业开工减半，农贸市场开始零星备货。整体来看，本周淘鸡出栏量继续增加，考虑到春节前养殖单位会继续集中淘汰，预计下周淘鸡出栏或持续增加。

淘汰日龄稳定：本周 Mysteel 农产品对全国 10 个重点产区 19 个代表市场的淘汰日龄进行监测统计，本周平均淘汰日龄 528 天，较上周稳定。其中平均日龄最高 565 天，最低 516 天。本周蛋价持续探底，养殖单位大多选择顺势淘汰适龄老鸡，日龄暂无变化。

3.2 需求面分析



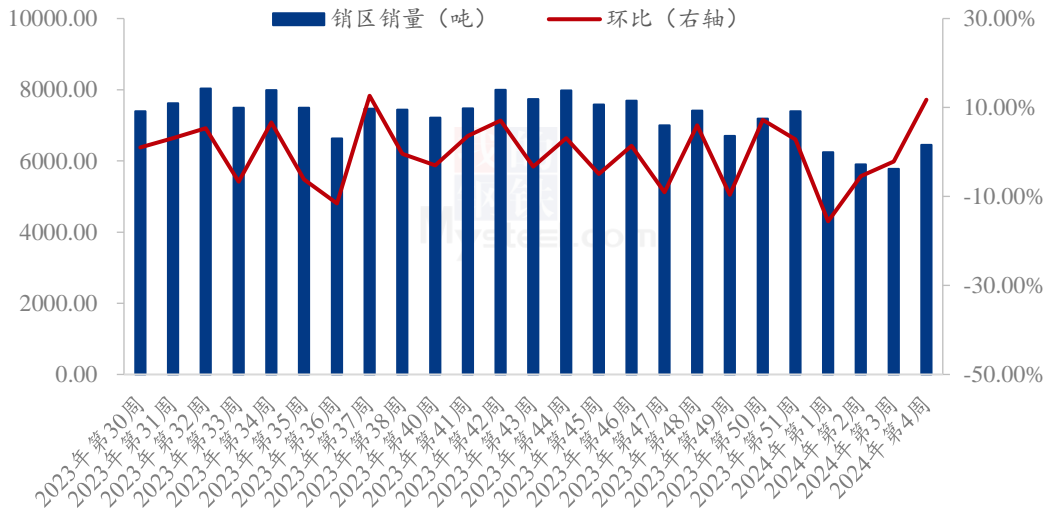
数据来源：钢联数据

图3 销区市场到车量对比图

北京到车量分析：本周北京市场到货 109 车，较上周到车量增加 2 车，增幅为 1.87%。周内北京市场走货一般，各环节多以清理库存为主，周初多以少量要货以维持蛋价偏稳，因市场消化尚可，周中开始接货量多趋于正常。整体看，周内北京市场日到车量先少后多，到车总量变化不大，日均到车量为 16 车。

广东到车量分析：本周广东市场到货 570 车，较上周到车量增加 76 车，增幅 15.38%。本周广东市场到车量偏多，因周内产区库存偏多，随着春节临近，多积极发往销区清理库存，同时当前市场冷库蛋积极出库，广东市场到车量增多。整体看，周内广东市场日到车量先减后增，到车总量增加明显，日均到车量为 81 车。

销区市场销量统计（吨）



数据来源：钢联数据

图 4 销区市场销量统计图

销区销量环比增加：本周 Mysteel 农产品对全国五个代表销区市场进行数据监测统计，本周鸡蛋销量为 6453.74 吨，较上周上涨 11.73%。周内销区需求较为一般，但由于产区库存压力偏大，多被动接受市场货源，销区市场为促成交多降价销售，因此周内下游环节以及电商、商超、食品企业低价补货有所增量，销区销量环比增加。综合来看，周内销区低价成交略有好转，销区销量增幅明显，下周看随着春节临近，人口回流，销区需求面或减弱，但终端备货或略显支撑。

第四章 本周鸡蛋市场库存统计

表 2 全国重点地区生产与流通环节库存天数统计

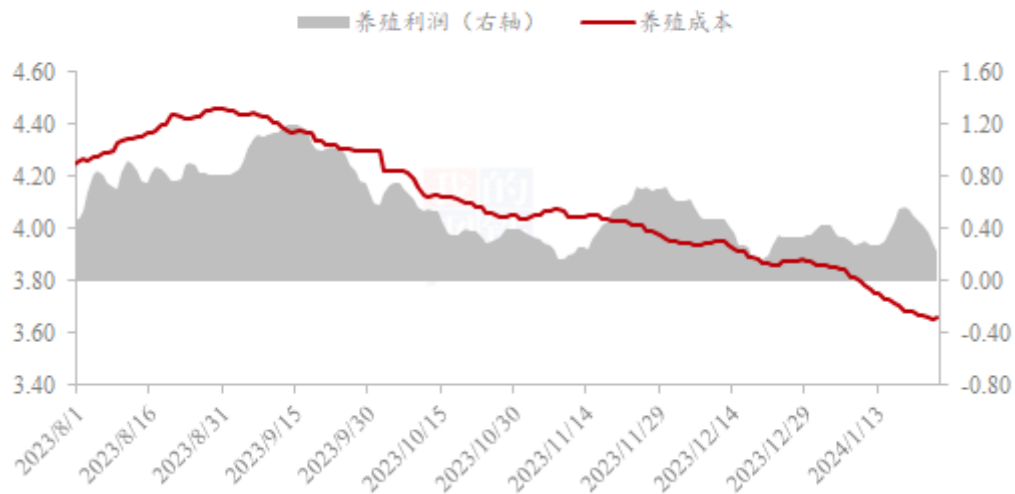
	山东	河南	河北	东北	湖北	江苏	西南	安徽	山西	西北
生产环节	1.50	1.00	1.50	1.00	1.50	1.50	1.80	1.50	1.00	1.17
流通环节	2.00	1.50	2.00	1.90	2.00	2.00	1.60	2.00	2.00	2.00

数据来源：钢联数据

截至本周四，生产环节库存为 1.35 天，较上周四增加 35.00%；流通环节库存为 1.87 天，较上周四增加 29.86%。周内市场需求不及预期，蛋价持续下行。养殖端及贸易端多看空后市以积极抛货为主，而下游二、三批经销商及商超等走货不快，拿货亦谨慎，故生产及流通环节出货均受阻，库存环比增加。

第五章 本周蛋鸡养殖成本与盈利理论值分析

蛋鸡养殖成本与盈利对比图（元/斤）



数据来源：钢联数据

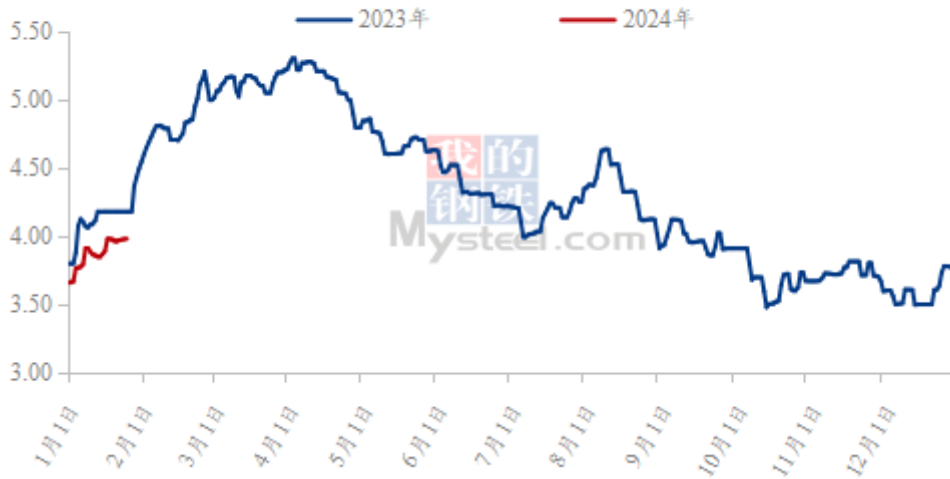
图 5 蛋鸡养殖成本与利润对比图

本周蛋鸡养殖成本为 3.67 元/斤，较上周下跌 0.05 元/斤，环比跌幅 1.34%；养殖盈利为 0.40 元/斤，较上周持平。本周玉米均价为 2382 元/吨，较上周下跌 50 元/吨。东北节前有售粮需求，深加工企业门前到车维持高位，但企业备货基本结束，接货能力不高，玉米价格疲软不振。华北玉米快速下跌，深加工企业门前车辆高位，但企业建库意愿不强，贸易商随收随走，市场消化能力不足，无有利支撑。销区饲料企业备货基本结束，零星陆续到货，市场购销清淡，港口贸易商报价情绪不佳，递盘价持续下跌。本周豆粕均价为 3503 元/吨，较上周下跌 85 元/吨。国内方面，豆粕现货成交继续小幅放量，虽说下游养殖利润较差，需求不佳，但是考虑到春节油厂停机，物流等问题，下游备货情绪也有所升温。综合来看，周内玉米豆粕价格均下跌，蛋鸡养殖成本环比下降。本周鸡蛋价格持续下行，周内鸡蛋市场供应面较为充足，而伴随各地学校陆续放假，食品企业备货已基本结束，加之终端消费不及预期，各地走货不畅，蛋价承压下行。本周蛋价环比虽降，但养殖成本亦下降，故养殖盈利环比持平。

第六章 相关产品

6.1 肉鸡

(2023年-2024年) 全国白羽肉鸡均价走势图 (元/斤)



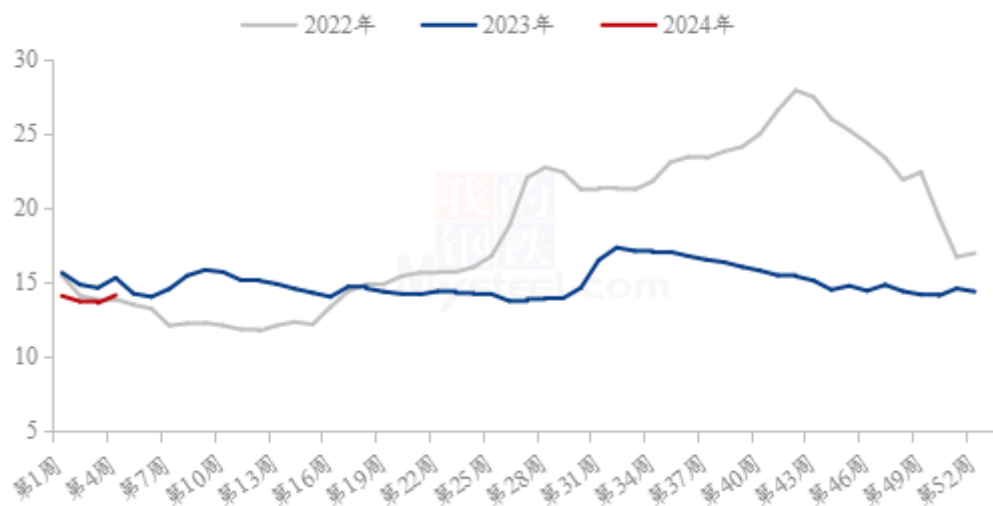
数据来源：钢联数据

图 6 肉鸡价格走势

本周白羽肉鸡价格平稳运行，全国棚前成交均价为 3.97 元/斤，环比上涨 2.06%，同比跌幅 5.02%。周内毛鸡基本持稳运行，整体变动有限，山东屠企成交和报价的价差控制在 0.12 元/斤之内。从鸡源供应看，山东产区鸡源严重不足，合同鸡源尚可，社会鸡源紧张，企业半开工情况较多；辽宁产区则鸡源充裕，但企业宰杀意愿不足，甚至出现养户排不上计划的情况，两产区鸡源背离。另外周内受气温下降影响，整个市场养殖成绩不佳，存在鸡源被提前透支的情况。

6.2 生猪

全国外三元生猪出栏均价走势图（元/公斤）

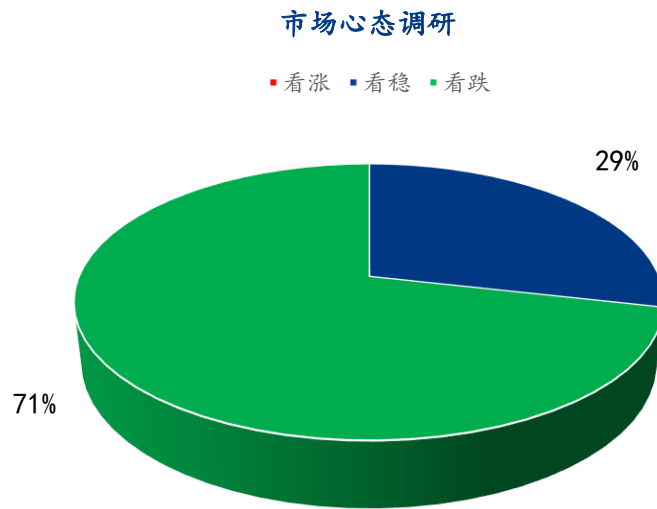


数据来源：钢联数据

图 7 生猪价格走势图

本周全国生猪出栏均价在 14.13 元/公斤，较上周上涨 0.53 元/公斤，环比上涨 3.90%，同比下跌 7.59%。本周猪价先跌后涨，期间窄幅震荡，周度重心强势上行。供应方面来看，企业当前出栏节奏偏缓，养户低价认卖积极性不高，加之雨雪天气影响猪源流通，市场供应释放压力暂缓。需求方面来看，虽大城市团膳需求有所减少，但城乡消费转移仍有提升，不过春节前备货高峰尚未来临，后续仍有提振预期。整体来看，市场猪源流通暂未上量，且养殖端挺价惜售情绪支撑，而需求或将迎来年备货期，但生猪存量仍有消化压力，供需博弈下猪价行情偏强震荡，上行空间仍承压。

第七章 市场心态调研



数据来源：钢联数据

图 8 市场心态调研

本月 Mysteel 农产品共对 56 家企业进行了下周市场心态调研，这 56 家企业中有 39 家是贸易端，17 家是养殖端。根据调研结果来看，其中看稳 16 家，占比 29%；看跌 40 家，占比 71%。



影响因素分析：

存栏量：在产蛋鸡存栏量略有增加。

产蛋率：天气寒冷，蛋鸡产蛋率有所下降。

需求：终端需求偏弱。

库存：各环节仍存库存压力。

成本：饲料成本继续下降。

天气：鸡蛋易于存储。

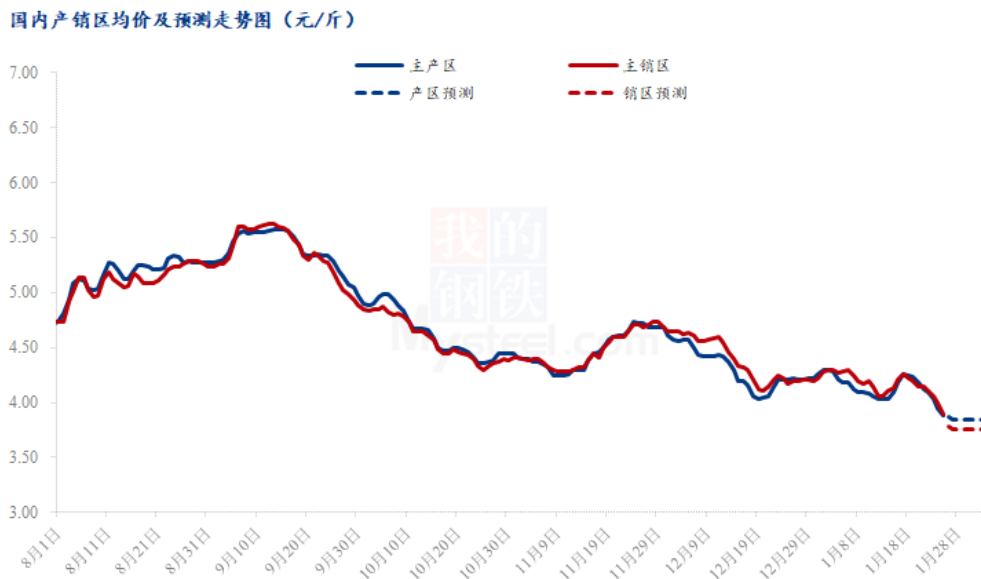
总结：当前蛋价承压明显，各环节多积极出货，但市场心态谨慎，货源流通略显不畅，预计下周蛋价弱势难改。

影响因素及影响力值说明

5	重大利好	-5	重大利空
4	明显利好	-4	明显利空
3	一般利好	-3	一般利空
2	小幅利好	-2	小幅利空
1	弱势利好	-1	弱势利空

注：以对价格的影响力确定利好利空因素，该因素的影响力指标是通过与市场人士充分沟通后结合市场客观情况进行的综合数值判定。

第八章 鸡蛋下周价格预测



数据来源：钢联数据

图9 鸡蛋价格走势预测

从供应面看，此时新开产蛋鸡为秋季补栏鸡苗，而秋季为补栏旺季，鸡苗销量呈递增趋势，故新开产蛋鸡数量继续增加；近期价格连续回调，同时临近春节，养殖端淘鸡意愿较强，但淘汰鸡终端市场走货一般，淘汰鸡出栏有所受限；前期各环节抄底心态均留有部分库存，且冷库蛋出库影响，产区出货压力偏大。

从需求面看，食品企业生产已经接近尾声，同时学校及餐馆放假、务工人员返乡，致使销区市场需求减少，产区需求开始增加，随着节日临近，家庭过节物资采购或将启动，而当前终端商超及电商平台均有少量库存，补货数量相对有限。

从市场心态看，春节前蛋价持续走低，市场对后市信心明显不足，各环节均以处理和消化前期库存为主。

综合来看，预计下周鸡蛋市场弱势难改，价格或先跌后稳，调整幅度在 0.10 元/斤，主产均价 3.80 元/斤左右。

资讯编辑：滕玉洁 021-26090237

资讯监督：王涛 021-26090288

资讯投诉：陈杰 021-26093100