

稻米市场

周度报告

(2024.2.29-3.7)



Mysteel 农产品

编辑：岳姝帆

电话：021-26090202

邮箱：yuesf@mysteel.com

稻米市场周度报告

(2024. 2. 29-3. 7)

研究方法及标准

报告中的数据皆为本机构自有的调研数据，我们通过与市场业内人士的电话交流、在线交流、实地调研等方式对报告中数据进行验证和修正，以力求真实的反馈市场情况，并给出相应的结论，为客户的决策提供必要的帮助和参考。

报告可信度及声明

Mysteel 农产品力求以最详实的信息为客户提供指导与帮助，但对于据此报告做出的任何商业决策可能产生的风险，本机构不承担任何法律责任。

目 录

稻米市场周度报告.....	- 2 -
本周核心观点.....	- 1 -
第一章 本周稻米市场主要指标概述.....	- 1 -
1.1 稻谷市场行情分析.....	- 1 -
1.2 大米市场行情分析.....	- 2 -
1.3 销区市场价格行情分析.....	- 3 -
1.4 本周国内期货市场.....	- 3 -
1.5 本周国外期货市场.....	- 4 -
第二章 国内稻米供需格局.....	- 5 -
2.1 全国米厂平均开机率分析.....	- 5 -
2.2 国储拍卖情况.....	- 5 -
第三章 副产品和相关产品情况.....	- 6 -
3.1 副产品行情回顾.....	- 6 -
3.2 相关产品情况回顾.....	- 6 -
第四章 市场心态解读.....	- 7 -
4.1 籼稻市场心态解读.....	- 7 -

4.2 粳稻市场心态解读.....	- 8 -
第五章 大米后市影响因素分析	- 9 -
第六章 稻米市场走势分析预测	- 10 -

本周核心观点

本周稻米市场需求端表现平稳，业者按需补库，不乏观望者。目前最低收购价发布，早籼稻、中晚籼稻和粳稻分别为 1.27 元/斤、1.29 元/斤和 1.31 元/斤。早籼稻上调对于时处春耕的业者注入信心。

第一章 本周稻米市场主要指标概述

1.1 稻谷市场行情分析

表 1 稻谷到厂报价

单位：元/斤

地区	品种	上周均价	本周均价	涨跌
黑龙江	圆粒粳稻	1.33	1.33	0
	绥粳 18 稻	1.68	1.72	0.04
吉林	中科发 5 号稻	2.10	2.10	0
辽宁	中科发 5 号稻	2.00	2.00	0
江苏	9108 稻谷	1.50	1.50	0
安徽	丰两优	1.40	1.43	0.03
湖南	深两优 5814	1.55	1.55	0
湖北	黄华占稻谷	1.46	1.46	0
江西	黄华占稻谷	1.50	1.50	0

数据来源：钢联数据

粳稻产区：本周圆粒粳稻表现平稳，优质系列优质优价，局地走势偏强。截至本周四（3 月 7 日）北方市场普通粳稻收购到厂主流价格在 1.31-1.55 元/斤，优质粳稻主流价格在 1.60-3.20 元/斤，按质论价。

籼稻产区：本周籼稻受粮库收购支撑，价格上行，部分地区存在“稻涨米不涨”情况。截至本周四（3月7日）南方市场晚籼稻主流价格 1.36-1.58 元/斤，按质论价。

糯稻产区：本周糯稻价格上行，业者多为端午备货。截至本周四（3月7日）安徽地区圆粒糯稻收购参考价格 1.53-1.58 元/斤，黑龙江地区 1.50-1.60 元/斤，高价参考 1.70 元/斤。

1.2 大米市场行情分析

表 2 大米出厂报价

单位：元/斤

地区	品种	上周均价	本周均价	涨跌
黑龙江	圆粒粳米	1.85	1.85	0
	绥粳 18 米	2.35	2.40	0.05
吉林	中科发 5 号米	3.00	3.00	0
辽宁	中科发 5 号米	3.00	3.00	0
江苏	9108 米	2.08	2.08	0
安徽	丰两优米	2.00	2.00	0
湖南	深两优米	3.00	3.00	0
湖北	黄华占大米	2.05	2.05	0
江西	黄华占大米	2.20	2.20	0

数据来源：钢联数据

粳米产区：本周粳米下游需求尚可，优质优价特征明显。截至本周四（3月7日）北方市场普通粳米主流价格 1.82-2.20 元/斤，优质大米出厂价格 2.40-3.80 元/斤，按质论价。

粳米产区：本周粳米有稳有涨，下游高价米接受度有限，需求稍显平淡。截至本周四（3月7日）南方市场粳米主流价格 1.82-1.96 元/斤，优质米出厂价格 2.00-2.50 元/斤。

糯米产区：糯米按需走货，受原粮支撑上调。截至本周四（3月7日）安徽地区圆粒糯米出厂主流价格 2.18-2.25 元/斤，黑龙江地区报价参考 2.10-2.20 元/斤，以质论价存价差。

1.3 销区市场价格行情分析

表 3 部分销区市场大米报价

单位：元/公斤

地区	品种	上周批发价	本周批发价	涨跌
黑龙江	一级晚粳米	5.80	5.80	0
黑龙江	一级粳糯米	5.64	5.64	0
江苏	一级晚粳米	4.64	4.64	0
安徽	一级晚粳米	5.20	5.20	0
江西	一级晚粳米	4.94	4.94	0

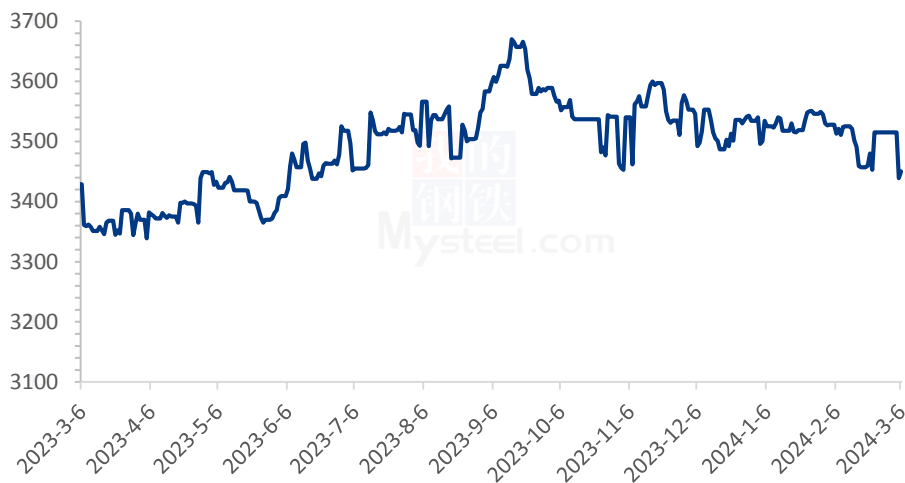
数据来源：浙江粮油交易网

本周销区市场暂无波动，需求端表现疲软，消化进度缓慢，经销商谨慎采购，对市场提振不足。

1.4 本周国内期货市场

截至 3 月 6 日粳米主力合约收盘价 3455 元/吨，较上周下跌 25 元/吨。（备注：大连商品交易所粳米主力合约当日未开盘情况，延续上一开盘日的收盘价作图）

2023-2024年粳米主力合约收盘走势：元/吨



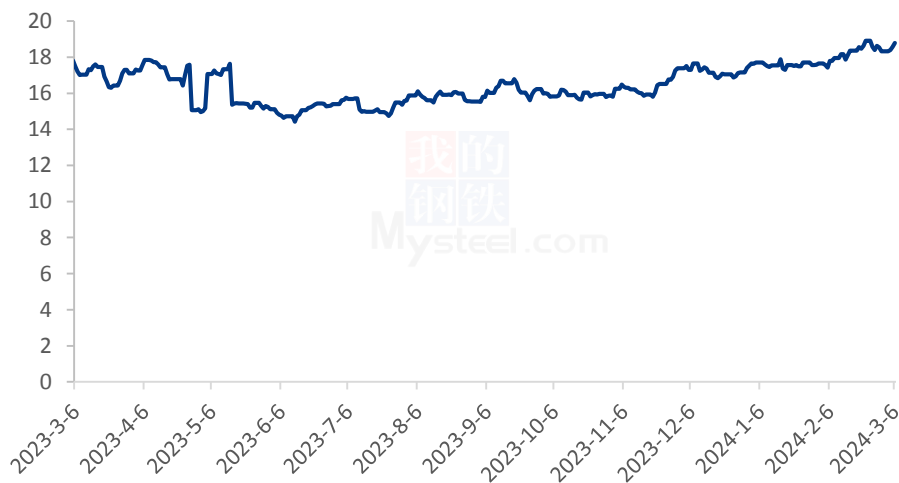
数据来源：钢联数据

图 1 2023-2024 年国内稻谷期货价格走势

1.5 本周国外期货市场

截至 3 月 6 日 CBOT 糙米主力合约收盘价 18.03 美元/英担，较上周下跌 0.34 美元/英担。（备注：当日未开盘情况，延续上一开盘日的收盘价作图）

2023-2024年CBOT糙米价格走势（单位：美元/英担）



数据来源：钢联数据

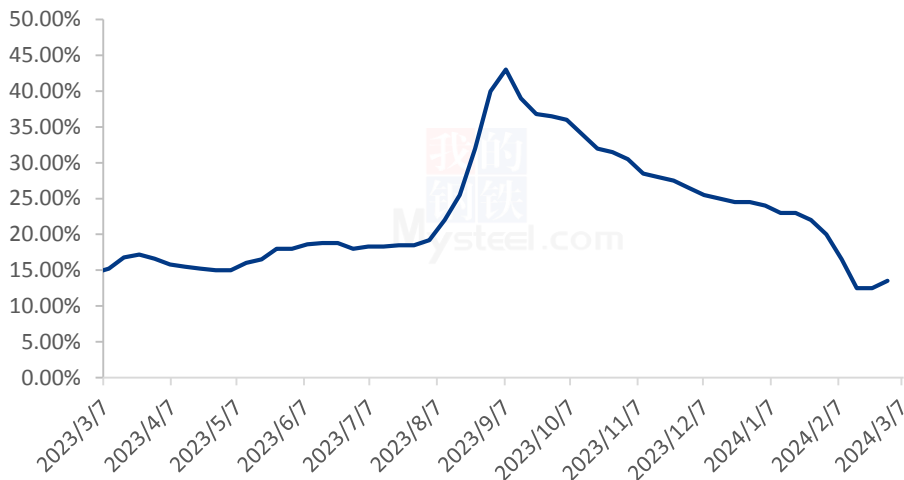
图 2 2023-2024 年 CBOT 糙米价格走势

第二章 国内稻米供需格局

2.1 全国米厂平均开机率分析

本周全国米厂平均开工率约为 21.5%，需求端相对平稳，下游按需补库，米厂以销定产，总体开机不高。

2023-2024 年全国米厂平均开机率



数据来源：钢联数据

图 3 2023-2024 年全国大米主产区米厂平均开机率

2.2 国储拍卖情况

表 4 稻谷最低收购价 9 月 26 日 (2019-2022 年) 交易结果

单位：数量：吨；价格：元/吨

品种	交易数量	成交数量	最高价	最低价	平均价	成交率
早籼稻	暂停投放	-	-	-	-	-
中晚籼稻	301617	213340	2860	2520	2713.07	70.73%
粳稻	298334	132683	2780	2560	2612.55	44.47%
合计	599951	346023	2860	2520	2674.53	57.68%

数据来源：国家粮食交易中心

2023 年 9 月 26 日，国储投放中晚籼稻及粳稻共计 599951 吨。中晚籼稻共计投放

01617 吨，成交 213340 吨，最高价 2860 元/吨，最低价 2520 元/吨，成交均价 2713.07 元/吨，成交率 70.73%；粳稻共计投放 298334 吨，成交 132683 吨，最高价 2780 元/吨，最低价 2560 元/吨，成交均价 2612.55 元/吨，成交率 44.47%。总计成交 346023 吨，总成交率 57.68%。

停拍。

第三章 副产品和相关产品情况

3.1 副产品行情回顾

表 5 大米副产品行情回顾

地区	油糠 (元/斤)			毛碎米 (元/斤)			稻壳/统糠 (元/吨)		
	上周	本周	涨跌	上周	本周	涨跌	上周	本周	涨跌
黑龙江	0.98	1.03	0.05	1.32	1.38	0.06	380	380	0
吉林	1.10	1.10	0	1.33	1.33	0	380	380	0
辽宁	1.02	1.06	0.04	1.42	1.42	0	500	500	0
江苏	0.9	1.05	0.15	1.35	1.40	0.05	330	400	70
湖南	1.02	1.18	0.16	1.40	1.40	0	420	420	0
湖北	1.00	1.10	0.1	1.45	1.48	0.03	400	430	30
安徽	1.03	1.12	0.09	1.43	1.43	0	500	500	0
江西	1.20	1.20	0	1.40	1.40	0	460	420	-40

数据来源：钢联数据

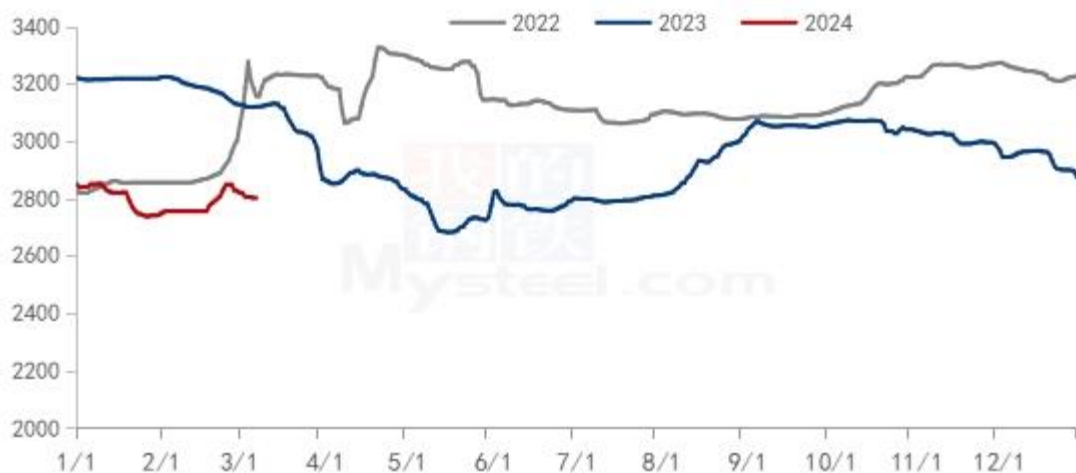
全国米企以销定产，大米副产品需求不一，油糠价格上涨。截至本周四（3月7日）大米副产品价格参考：北方粳油糠主流价格 1.03-1.18 元/斤；南方籼油糠主流价格 1.12-1.20 元/斤。北方毛碎米主流价格 1.32-1.42 元/斤，南方毛碎米主流价格 1.40-1.50 元/斤。北方稻壳出厂主流价格 380-560 元/吨；南方稻壳出厂主流价格 400-500 元/吨，按质论价。

3.2 相关产品情况回顾

截至本周（2024年2月29日-2024年3月7日）全国小麦市场均价 2805 元/吨，较上周（2024年2月22日-2024年2月29日）2835 元/吨，下跌 30 元/吨，跌幅 3.4%。

本周小麦市场价格延续跌势，市场购销平淡。粉企面粉、副产品走货滞缓，开机不断回落，小麦上货量满足刚需后不断压价收购。基层农户售粮积极性依旧不高，粮商建库意愿低迷，看空情绪浓厚，随收随走为主。中储粮小麦竞拍持续进行，增加市场粮源供应，供需博弈下小麦价格震荡走弱。预计下周小麦价格延续弱势运行态势，关注政策拍卖及新麦长势情况。

2022年-2024年主产区小麦价格走势图（元/吨）



数据来源：钢联数据

图 4 小麦主产区市场价格

第四章 市场心态解读

4.1 籼稻市场心态解读

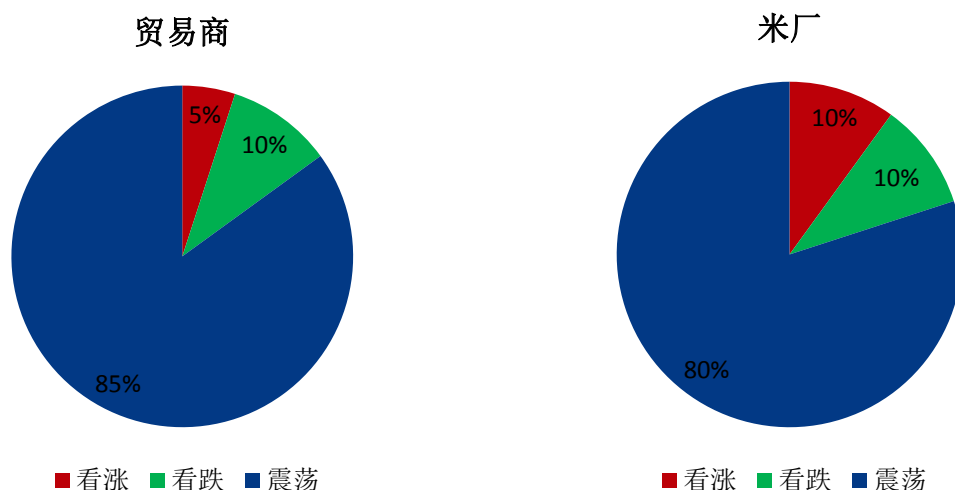
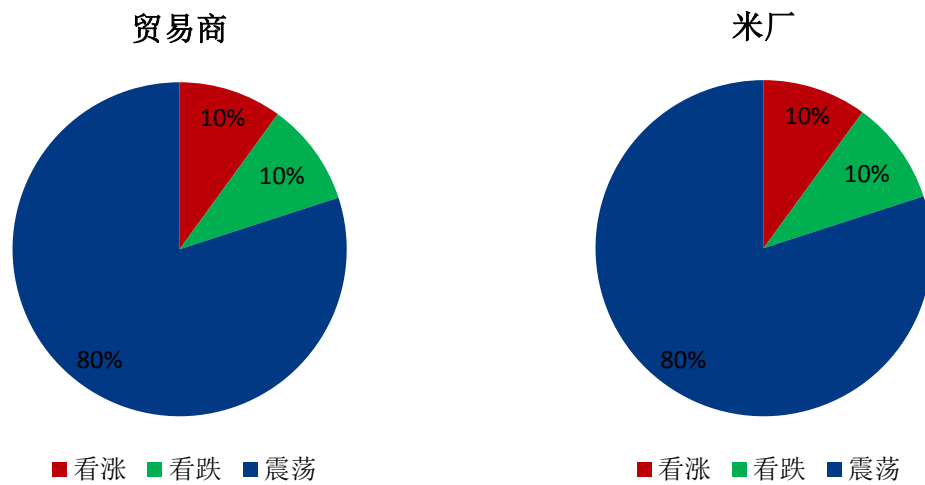


图 5 贸易商与米厂心态解读（籼稻）

样本数量：贸易商 10，米厂 10。

本周籼稻谷市场调研得知，多地原粮节后处于上行状态，但需求端维持平稳态势，支撑力度有限，多数业者持观望心态。

4.2 粳稻市场心态解读



数据来源：钢联数据

图 6 贸易商与米厂心态解读（粳稻）

样本数量：贸易商 10，米厂 10。

本周粳稻谷市场调研得知，普通粳稻主流稳定运行，优质稻价格上行，主因粮库收购支撑，业者补库带动。业者心态冷静，对后市信心不高。

第五章 大米后市影响因素分析



图 6 大米后市价格影响因素分析

影响因素分析：

开工：米厂订单匮乏，开工率持续低迷； **产量：**产量平稳；

库存：维持低位，补库意愿偏低； **需求：**终端无利好支撑；

成本：成本高企，对价格支撑明显； **出口：**出口订单稳定；

总结：米厂新单有限，大米走货缓慢，后市价格在成本支撑下稳定为主。

影响因素及影响力值说明

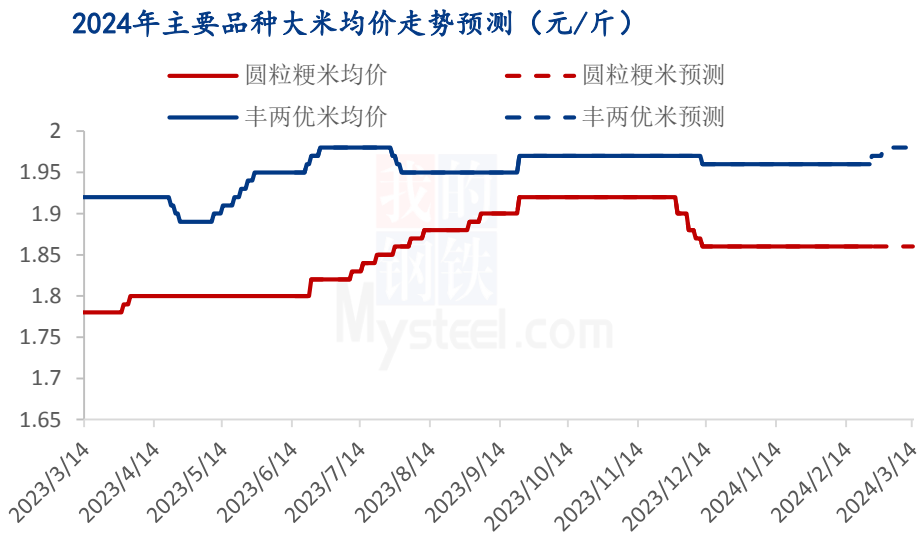
5	重大利好	-5	重大利空
4	明显利好	-4	明显利空
3	一般利好	-3	一般利空
2	小幅利好	-2	小幅利空
1	弱势利好	-1	弱势利空

注：以对价格的影响力确定利好利空因素，该因素的影响力指标是通过与市场人士充分沟通后结合市场客观情况进行的综合数值判定。

第六章 稻米市场走势分析预测

粳米预测：北方市场圆粒粳米价格延续稳定态势，需求并不畅旺，经销商消化库存，采购谨慎，短时看稳。

籼米预测：南方市场“稻强米弱”，部分地区受原粮上涨支撑，同步跟涨；部分地区下游对高价米接受度有限，限制涨势。短时或存调整空间。



数据来源：钢联数据

图 7 主要品种大米均价走势预测

资讯编辑：岳姝帆 021-26090202

资讯监督：王涛 021-26090288

资讯投诉：陈杰 021-26093100