

817 小白鸡市场

周度报告

(2024. 2.29-2024.3.7)



Mysteel 农产品

编辑：曹林卿

电话：021-26090242

邮箱：caolinqing@mysteel.com

我的
钢铁
Mysteel.com

农产品

817 小白鸡市场周度报告

(2024. 2.29-2024.3.7)

研究方法及标准

报告中的数据皆为本机构自有的调研数据，我们通过与市场业内人士的电话交流、在线交流、实地调研等方式对报告中数据进行验证和修正，以力求真实的反馈市场情况，并给出相应的结论，为客户的决策提供必要的帮助和参考。

报告可信度及声明

Mysteel 农产品力求以最详实的信息为客户提供指导与帮助，但对于据此报告做出的任何商业决策可能产生的风险，本机构不承担任何法律责任。

目 录

817 小白鸡市场周度报告.....	- 2 -
本周核心观点.....	- 5 -
第一章 本周基本面概述.....	- 5 -
第二章本周 817 小白鸡市场分析	- 6 -
2.1 本周 817 鸡苗价格涨后持稳.....	- 6 -
2.2 本周 817 小白鸡价格跌后震荡.....	- 6 -
2.3 本周 817 冻品价格跌后持稳.....	- 8 -
第三章供需面数据监测情况.....	- 8 -
3.1 本周国内孵化企业 817 小白鸡出苗量分析	- 8 -
3.2 本周 817 小白鸡屠宰企业开工率、库容率分析	- 9 -
第四章产业盈利数据监测情况.....	- 11 -
4.1 本周 817 小白鸡养殖企业盈利分析	- 11 -
第五章饲料原料及替代品.....	- 12 -
5.1 玉米行情分析.....	- 12 -
5.2 生猪行情分析.....	- 13 -
5.3 白羽肉鸡行情分析	- 14 -
第六章市场心态调研	- 15 -

6.1817 小白鸡市场心态调研.....	- 15 -
第七章后市价格影响因素分析.....	- 16 -
7.1817 小白鸡后市价格影响因素分析.....	- 16 -
第八章 817 小白鸡后市预测.....	- 17 -
8.1817 小白鸡价格预测.....	- 17 -

本周核心观点

本周 817 小白鸡跌后震荡，小规格鸡价格持稳震荡，大规格鸡价格弱势走低。本周毛鸡供应偏紧，小规格鸡对应年前最后一批补栏阶段，补栏情绪尚可但苗量减少以计划为主，所以本周小规格鸡出栏量有限，支撑毛鸡价格，大规格鸡供应稳定；需求较差，屠宰企业持续压价收鸡，走货迟缓，毛鸡价格上涨后减少开工或停工，压制毛鸡价格上涨，冰鲜及活禽交投平淡，尤其南方市场大规格鸡价格持续走低。

第一章 本周基本面概述

表 1 本周 817 小白鸡基本面概述

	类别	本周	上周	涨跌
供需	817 小白鸡鸡苗周度出苗量 (万羽)	208.00	214.00	-2.80%
	817 小白鸡开工率	34.00	43.00	跌 9.00 个百分点
	817 小白鸡库容率	60.40	57.74	涨 2.66 个百分点
利润	817 小白鸡养殖利润 (元/只)	0.54	1.10	-50.91%
价格	817 小白鸡鸡苗价格 (元/羽)	0.72	0.51	41.18%
	817 小白鸡全国均价 (元/斤)	4.18	4.33	-3.46%
	817 小白鸡小规格价格 (元/斤)	3.81	3.84	-0.78%
	817 小白鸡大规格价格 (元/斤)	4.29	4.47	-4.03%
	817 白条价格 (元/件)	116.30	120.76	-3.69%

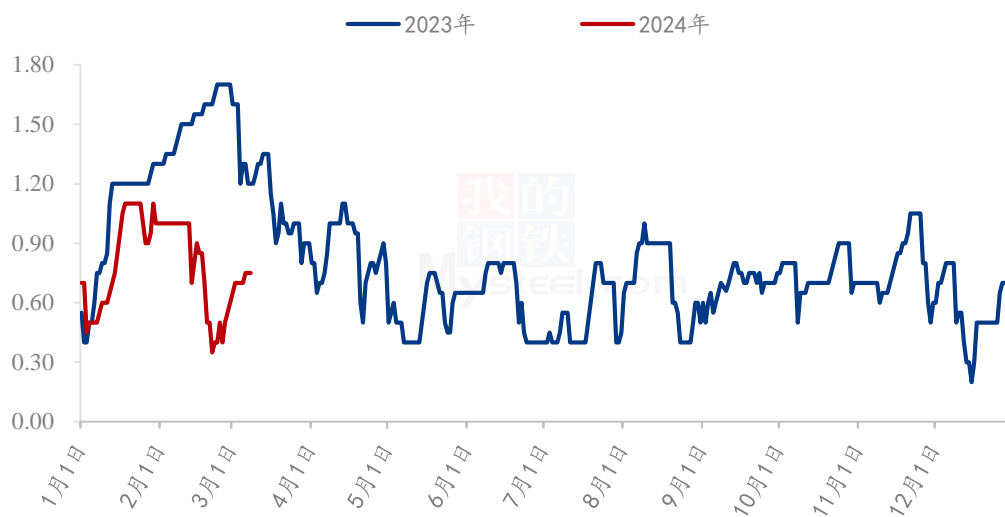
第二章本周 817 小白鸡市场分析

2.1 本周 817 鸡苗价格涨后持稳

本周 817 鸡苗周均价为 0.72 元/羽，较上周价格上涨 0.21 元/羽，环比涨幅 41.18%。

本周鸡苗价格低位上涨，首先本周出苗的种蛋上孵对应春节期间，上孵量不大；其次前期鸡苗价格低位，抽珠子操作频繁，整体鸡苗减量，所以鸡苗供应量偏紧；现在补栏大规格鸡对应五一前出栏，补栏积极性尚可，供小于求，鸡苗价格上涨，但受毛鸡价格低位的压制，上涨空间有限，涨后持稳。

(2023年-2024年) 817小白鸡苗价格走势(元/羽)



数据来源：钢联数据

图 1 全国 817 鸡苗价格走势

2.2 本周 817 小白鸡价格跌后震荡

本周全国市场周均价为 4.18 元/斤，较上周价格下跌 0.15 元/斤，环比跌幅 3.46%；817 小规格（1.3-1.7 斤）小白鸡的周均价为 3.81 元/斤，较上周价格下跌 0.03 元/斤，环比跌幅 0.78%；817 大规格（3.2 斤以上）小白鸡的周均价为 4.29 元/斤，较上周价格下跌 0.18 元/斤，环比跌幅 4.03%。

本周 817 小白鸡跌后震荡，小规格鸡价格持稳震荡，大规格鸡价格弱势走低。本周毛鸡供应偏紧，小规格鸡对应年前最后一批补栏阶段，补栏情绪尚可但苗量减少以计划为主，所以本周小规格鸡出栏量有限，支撑毛鸡价格，大规格鸡供应稳定；需求较差，屠宰企业持续压价收鸡，走货迟缓，毛鸡价格上涨后减少开工或停工，压制毛鸡价格上涨，冰鲜及活禽交投平淡，尤其南方市场大规格鸡价格持续走低。

(2023年-2024年) 全国817小白鸡价格走势图 (元/斤)



数据来源：钢联数据

图 2 全国 817 小白鸡价格走势图

(2023年-2024年) 全国817小白鸡大小规格毛鸡价格走势图 (元/斤)



数据来源：钢联数据

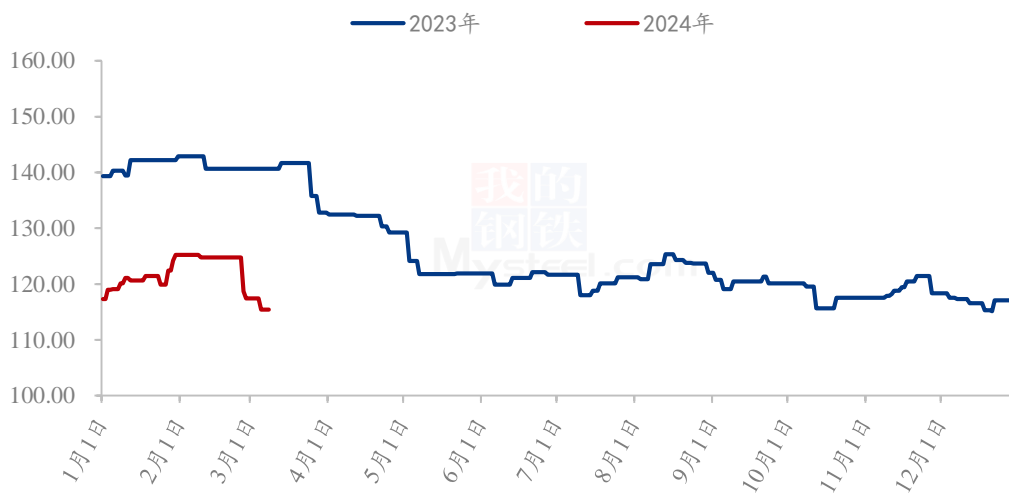
图 3 全国 817 小白鸡大小规格价格走势图

2.3 本周 817 冻品价格跌后持稳

本周 817 冻品均价为 116.30 元/件，较上周价格下跌 4.46 元/件，环比跌幅 3.69%。

本周冻品价格跌后持稳。供应端毛鸡价格持续下跌，屠宰企业成本下降；需求端，终端需求低迷，市场交投平淡，产品走货迟缓，厂家压价收鸡且开工较差，但库存依旧持续上涨，议价出货，产品价格走低。

(2023年-2024年) 全国817冻品价格走势图 (元/件)



数据来源：钢联数据

图 4 全国 817 冻品价格走势图

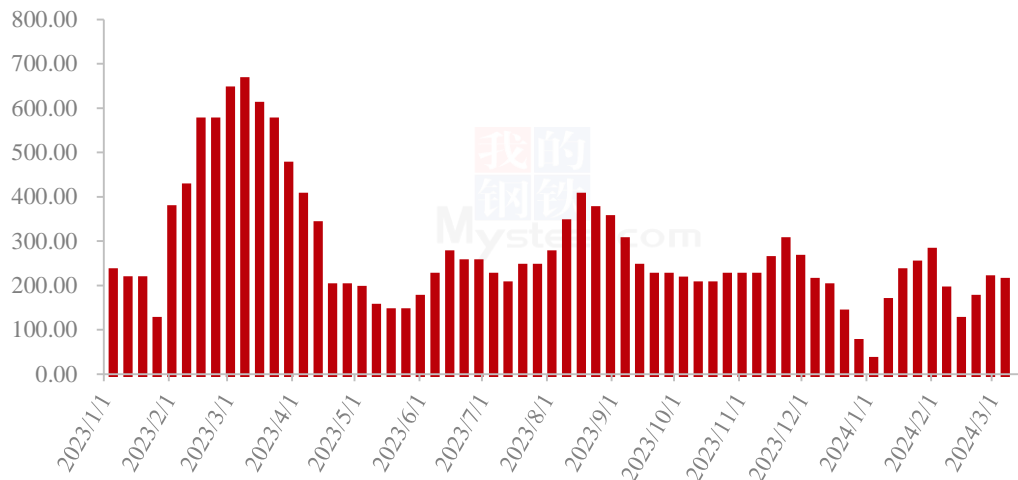
第三章供需面数据监测情况

3.1 本周国内孵化企业 817 小白鸡出苗量分析

据 Mysteel 农产品样本企业统计本周出苗量 208 万羽，较上周出苗量下跌 6 万羽，环比跌幅 2.80%。

本周孵化企业出苗量下跌，本周对应春节期间的种蛋上孵，整体出苗量处于上涨阶段，但因孵化期间鸡苗行情较差，抽珠子操作较多，整体出苗量稳中微降。

(2023年-2024年) 国内孵化企业817小白鸡出苗量走势图 (万羽)



数据来源：钢联数据

图 5 国内孵化企业 817 小白鸡出苗量走势图

3.2 本周 817 小白鸡屠宰企业开工率、库容率分析

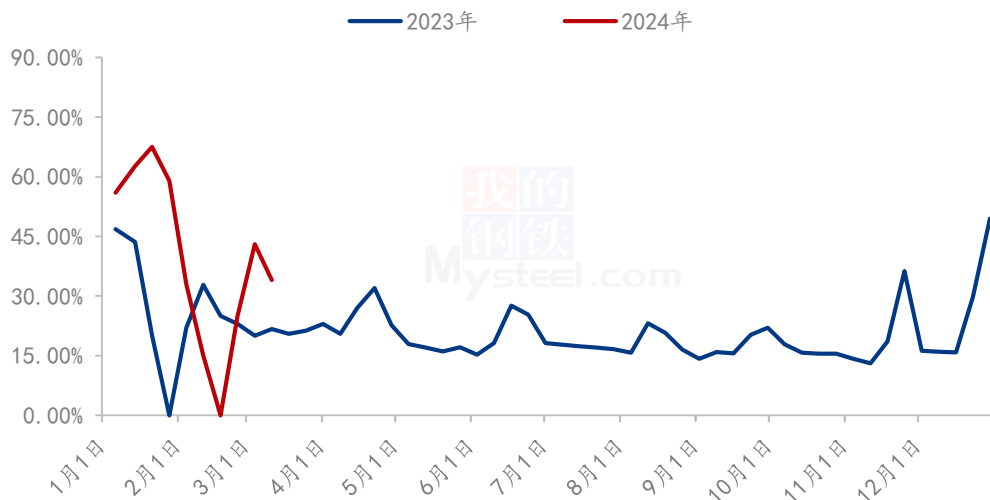
3.2.1817 小白鸡屠企开工率走势分析

本周 817 小白鸡样本屠宰企业开工率均值在 34.00%，较上周下跌 9.00 个百分点。

本周开工下跌。本周屠宰企业因出货困难导致库存压力上涨，持续压价收鸡，但近期因毛鸡出栏量有限，供应端抗价心态偏强，收鸡情况一般，屠宰企业收鸡情绪不高，以间歇性开工为主。

(备注：14 家大型屠宰企业主要来自山东 6 家、河南 6 家、河北 2 家)

(2023年-2024年) 全国817小白鸡样本屠企开工率走势图



数据来源：钢联数据

图 6 全国 817 小白鸡样本屠企开工率走势图

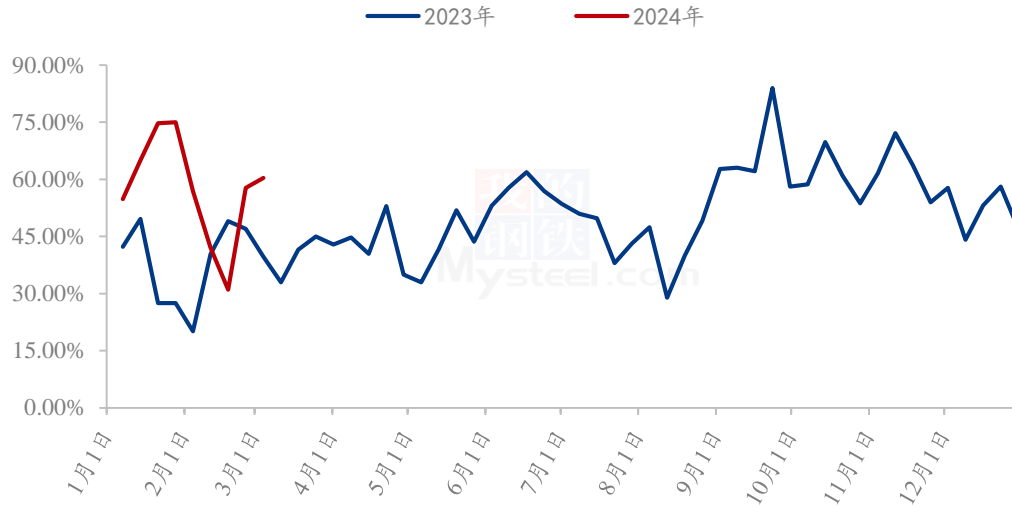
3.2.2817 小白鸡屠企库容率走势分析

本周 817 小白鸡样本屠宰企业库容均值在 60.40%，较上周上涨 2.66 个百分点。

本周库存上涨，因产品走货较为平淡，屠宰企业库存持续上涨，为控制库存，屠企减少开工，且对后市行情心态一般，收鸡情绪不高，库存压力上涨。

(备注：14 家大型屠宰企业主要来自山东 6 家、河南 6 家、河北 2 家)

(2023年-2024年) 全国817小白鸡样本屠企库容率走势图



数据来源：钢联数据

图 7 全国 817 小白鸡样本屠企库容率走势图

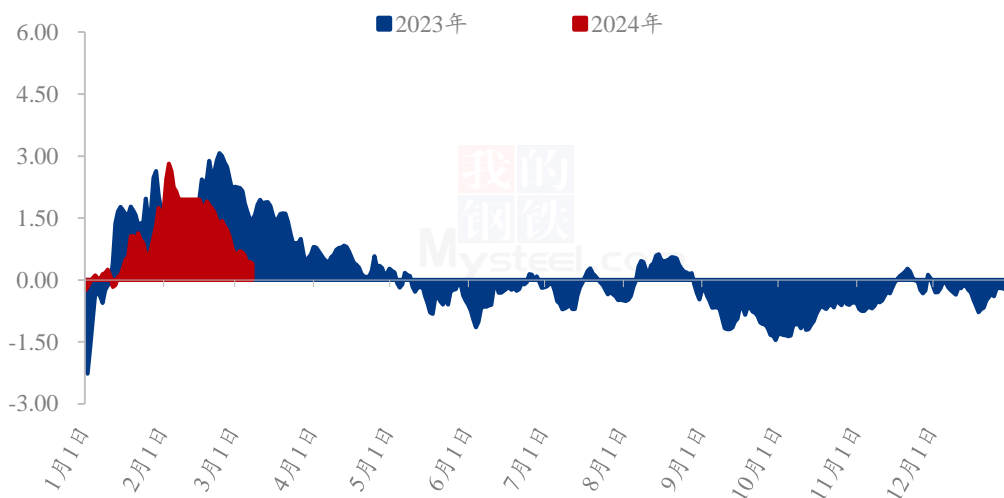
第四章产业盈利数据监测情况

4.1 本周 817 小白鸡养殖企业盈利分析

按照当下出栏毛鸡 3.00 斤/只，料比 1.60 计算，本周出栏 817 平均养殖盈利 0.54 元/只，比上周盈利减少 0.56 元/只，环比跌幅 50.91 %。

53 天前 817 小白鸡鸡苗均价在 0.68 元/羽，较上周鸡苗价格上涨 0.15 元/羽，养殖成本在 11.51 元/只，对应上周成本上涨 0.12 元/只，一方面饲料乱价，像主产区山东市场饲料价格上涨，恢复到春节前的饲料价格，另一方面鸡苗价格上涨，养殖成本增加，养殖盈利空间缩减，虽然目前毛鸡价格低位震荡，但养殖利润尚可，对后市行情仍有期待。

(2023年-2024年) 全国817养殖盈利走势图 (元/只)



数据来源：钢联数据

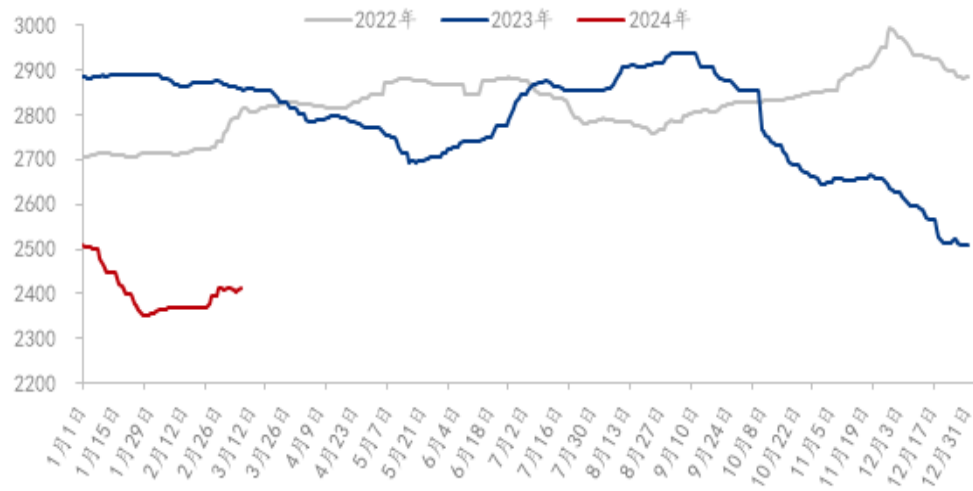
图 8 全国 817 小白鸡养殖企业盈利走势图

第五章饲料原料及替代品

5.1 玉米行情分析

本周全国玉米周度均价为 2411 元/吨，较上周上涨 8 元/吨。本周玉米价格窄幅震荡，东北产区气温逐渐升高，基层上量加快。但当前市场收购主体增加，贸易商及烘干塔入市建库，深加工企业为吸引到货量提价收购，支撑价格趋稳。华北玉米价格先跌后涨，前期深加工企业到货量维持高位，价格下跌。随后有降雨天气影响玉米到货量，且中间贸易商存粮意愿增强，玉米价格止跌反弹。销区玉米价格跟随产区小幅上涨，饲料企业买货谨慎，滚动补库为主。

2022-2024年全国玉米均价走势（元/吨）



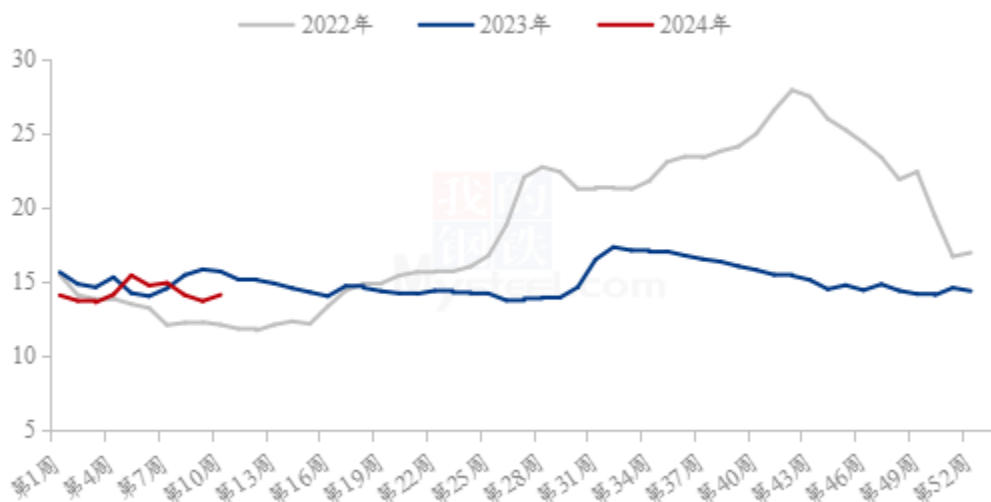
数据来源：钢联数据

图 9 2022-2024 年全国玉米均价走势图

5.2 生猪行情分析

本周全国生猪出栏均价在 14.11 元/公斤，较上周上涨 0.42 元/公斤，环比上涨 3.07%，同比下跌 10.01%。本周猪价区间震荡，近几日涨势延续，周度重心偏强上行。供应方面来看，月初企业出栏节奏平缓，养户挺价情绪偏强，短期供应流通偏缓，不过月度增量预期仍存，市场供应仍偏宽松。需求方面来看，部分市场二育动态提升，且标肥价差支撑大猪行情，近期贸易流通表现尚可，不过冻品库存消化压力不减，入库减少宰量难增，需求表现偏低迷。整体来看，供应流通将有增量，二育热情或阶段性回调，猪价续涨助推力不足，短期价格走势涨后趋稳、行情或弱稳盘整。

全国外三元生猪出栏均价周度走势图（元/公斤）



数据来源：钢联数据

图 10 全国外三元生猪出栏均价走势图

5.3 白羽肉鸡行情分析

本周白羽肉鸡价格跌后持稳，全国棚前成交均价为 3.69 元/斤，环比跌幅 4.40%，同比下跌 27.22%。周初，养殖端前期积压鸡源较多，且毛鸡出栏均重重大，屠宰厂产品入库量大，又叠加冻品出货不理想，供需两端利空下，毛鸡价格出现整体下调。周中后期，前期积压鸡源逐步被消耗，毛鸡出栏均重趋于正常，山东由前期压价收鸡逐步转为报价收鸡；东北开学后鲜品走货有所好转；山东则是在毛鸡持稳后开始有意拉涨产品报价，刺激出货；供需面利空的程度有所缓解，毛鸡价格开始持稳运行。

(2023年-2024年) 全国白羽肉鸡均价走势图 (元/斤)

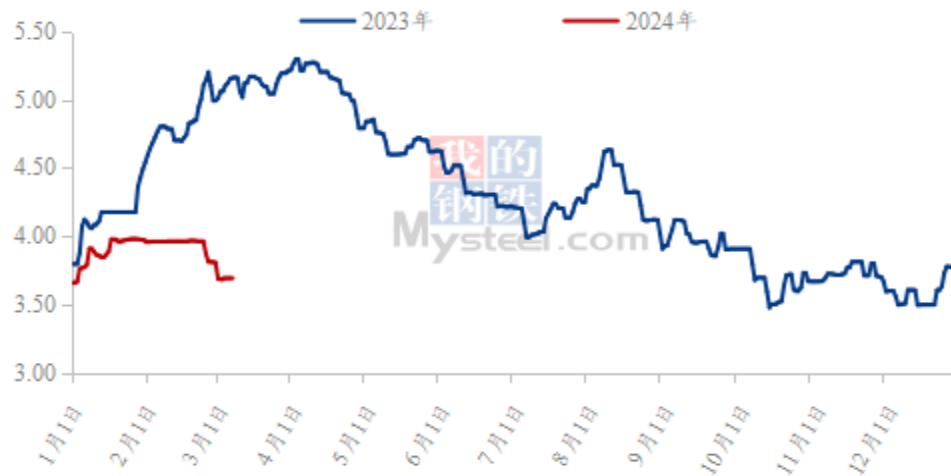


图 11 2023-2024 年国内白羽肉鸡均价走势图

第六章市场心态调研

6.1817 小白鸡市场心态调研

本周 Mysteel 农产品共对 50 家企业进行了市场心态调研，这 50 家企业中有 10 家是孵化端，10 家是养殖端，25 家是屠宰端，5 家是贸易端。看涨 8 家，看跌 19 家，看稳 23 家。

817小白鸡市场心态调研

■ 看涨 ■ 看跌 ■ 看稳

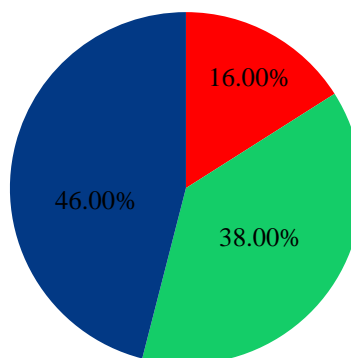


图 12 817 小白鸡市场心态调研

第七章后市价格影响因素分析

7.1817 小白鸡后市价格影响因素分析

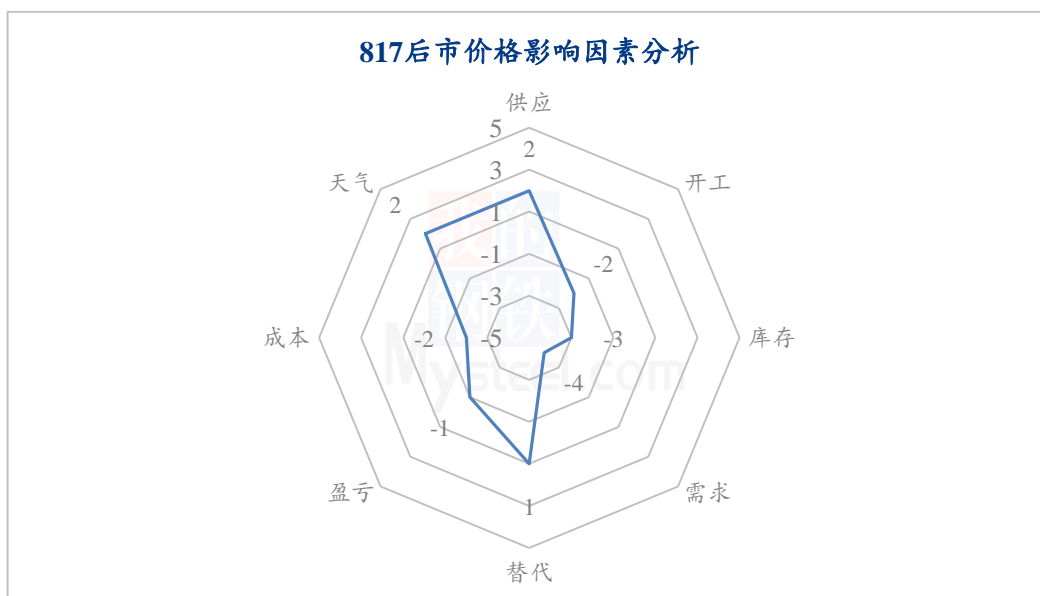


图 13 817 小白鸡后市价格影响因素分析

影响因素分析：

供应：毛鸡出栏减量，小幅利好； 替代：生猪价格反弹，弱势利好
 开工：开工有限，小幅利空； 需求：市场需求转淡，明显利空
 库存：库存持续上涨，一般利空； 盈亏：养殖盈利减少，弱势利空
 成本：养殖成本增加，小幅利空； 天气：天气转暖，适宜补栏，小幅利好

影响因素及影响力值说明

5	重大利好	-5	重大利空
4	明显利好	-4	明显利空
3	一般利好	-3	一般利空

2	小幅利好	-2	小幅利空
1	弱势利好	-1	弱势利空

注：以对价格的影响力确定利好利空因素，该因素的影响力指标是通过与市场人士充分沟通后结合市场客观情况进行的综合数值判定。

第八章 817 小白鸡后市预测

8.1817 小白鸡价格预测

根据 Mysteel 农产品数据监测，从供应端看，小规格毛鸡出栏对应春节期间补栏，供应量有限，支撑价格上涨，大规格鸡供应相对偏多；从需求端来看，屠宰企业间歇性开工为主，鲜品、活禽节后需求转弱，冻品走货平平，经销商备货意愿不高，供需双弱，预计下周毛鸡价格弱势震荡，偶有反弹，全国均价或在 4.10-4.40 元/斤。

(2023年-2024年) 全国817小白鸡价格走势(元/斤)



数据来源：钢联数据

图 14 全国 817 小白鸡价格预测走势图

资讯编辑：曹林卿 021-26090242

资讯监督：王涛 021-26090288

资讯投诉：陈杰 021-26093100