

大蒜市场 周度报告

(2.29-3.7)



Mysteel 农产品

编辑：朱珊珊

电话：0533-7026113

邮箱：zhushanshana@123.com

传真：021-26093064@123.com

我的
钢铁
Mysteel.com

农产品

大蒜市场周度报告

(2.29-3.7)

研究方法及标准

报告中的数据皆为本机构自有的调研数据，我们通过与市场业内人士的电话交流、在线交流、实地调研等方式对报告中数据进行验证和修正，以力求真实的反馈市场情况，并给出相应的结论，为客户的决策提供必要的帮助和参考。

报告可信度及声明

Mysteel 农产品力求以最详实的信息为客户提供指导与帮助，但对于据此报告做出的任何商业决策可能产生的风险，本机构不承担任何法律责任。

目 录

大蒜市场周度报告.....	- 2 -
第一章 大蒜行情指标回顾.....	- 1 -
第二章 大蒜市场价格回顾.....	- 2 -
2.1 大蒜主产区价格分析.....	- 2 -
2.2 大蒜主产区代加工价格分析.....	- 2 -
第三章 大蒜供需格局分析.....	- 3 -
3.1 大蒜供应面分析.....	- 3 -
3.1.1 大蒜种植核心省份种植面积分析.....	- 3 -
3.1.2 中国大蒜主产区周度库存分析.....	- 4 -
3.2 大蒜需求面分析.....	- 5 -
第四章 大蒜成本利润分析.....	- 5 -
第五章 大蒜下游加工产品分析.....	- 6 -
5.1 蒜米市场分析.....	- 6 -
5.2 脱水蒜片市场分析.....	- 7 -
第六章 大蒜相关产品分析.....	- 8 -
6.1 大蒜与小麦价差对比分析.....	- 8 -
6.2 大蒜与玉米价差对比分析.....	- 9 -
6.3 调味品蔬菜价格分析.....	- 9 -
第七章 大蒜下周市场心态调研.....	- 10 -
第八章 大蒜后市影响因素分析.....	- 11 -
第九章 大蒜市场周度预测.....	- 12 -



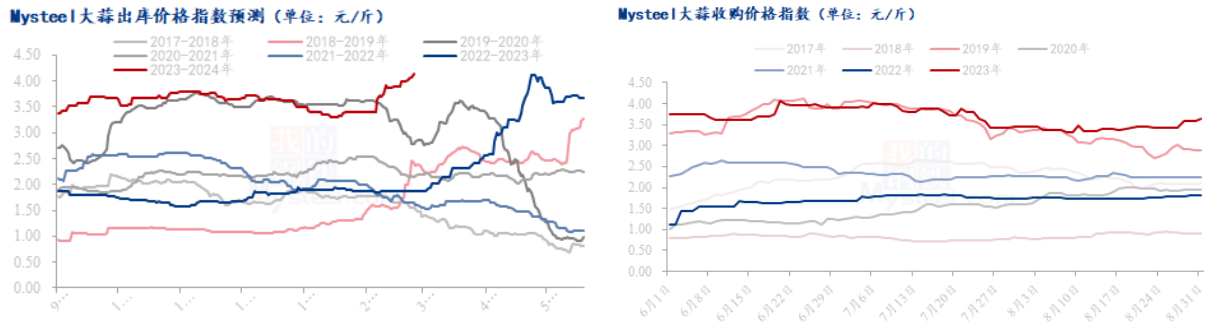
第一章 大蒜行情指标回顾

单位：元/斤

本周行情指标			
类别	产区名称	本周	上周
供应（万吨）	山东金乡库存	104	109
	山东兰陵库存	6	6.2
	山东莱芜库存	4.5	4.7
	河南杞县库存	26.5	28
	河南中牟库存	5.35	5.6
	江苏邳州库存	22.5	23.5
需求（万吨）	库存剩余	168.85	177
储存商利润（元/吨）	山东金乡利润	466	77
	山东兰陵利润	1869	1580
	山东莱芜利润	577	560
	河南杞县利润	311	173
	河南中牟利润	543	440
	江苏邳州利润	-106	-80
价格（元/斤）	山东金乡红皮一般混级	4.09	3.88
	山东兰陵四六瓣印尼货	4.91	4.75
	山东莱芜红皮统货	4.43	4.40
	河南杞县红皮印尼货	3.94	3.85
	河南中牟红皮印尼货	3.96	3.90
	江苏邳州红皮净蒜6.5cm	7.01	7.00
	Mysteel大蒜价格指数	4.72	3.88

第二章 大蒜市场价格回顾

2.1 大蒜主产区价格分析



数据来源: 钢联数据

图 1 中国大蒜主产区价格统计 (单位: 元/斤)

截至3月7日, 山东金乡库内杂交红蒜一般混级周均价在 4.04 元/斤, 环比上涨 4.15%, 同比上涨 115.94%。本周供应端货源小吨位有所增加。储存商挺价出货, 部分商家惜售。基于苗情减幅预期增加, 未来看涨情绪高涨。炒家活跃, 刚需拿货力度有所放缓。下游加工品走货速度不快。国外订单目前还是处于亏损倒挂状态, 雨过天晴后蒜苗叶片受冻伤比较明显, 未来产量减产预期提高, 价格短期内仍较有上涨动力。

2.2 大蒜主产区代加工价格分析

山东金乡大蒜代加工企业大蒜出厂价统计 (单位: 元/吨)

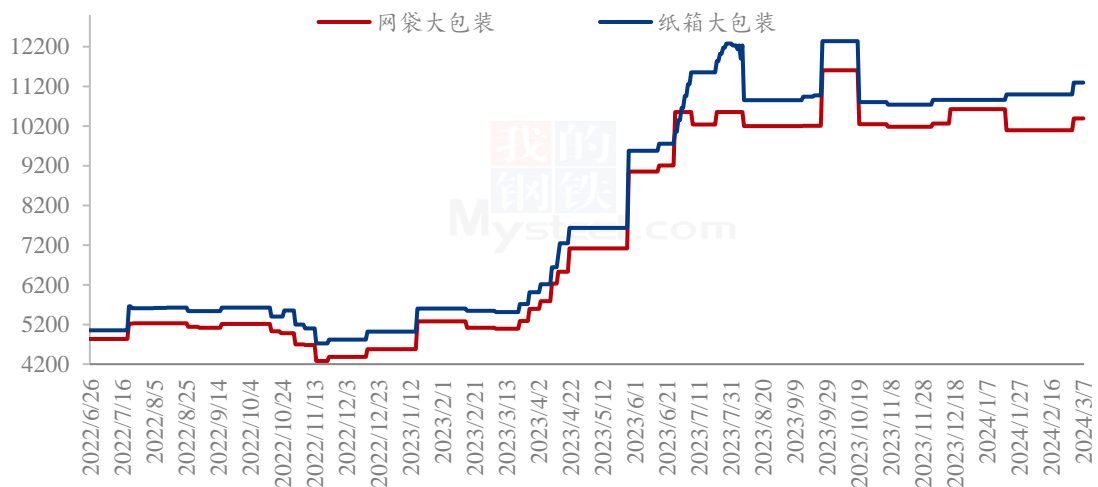


图 2 山东金乡大蒜代加工企业大蒜出厂价统计（单位：元/吨）

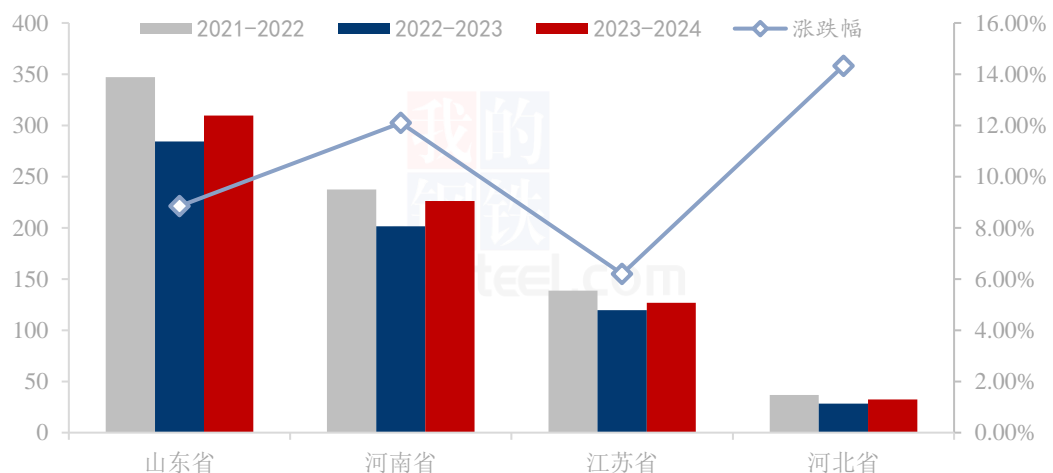
本周大蒜代加工价格偏硬，网袋装出厂周均价在 10394 元/吨，环比上涨 300 元/吨；纸箱包装出厂周均价在 11294 元/吨，环比上涨 3%。节后大蒜原材料涨价较多，包装企业上调价格，目前走货速度不快。

第三章 大蒜供需格局分析

3.1 大蒜供应面分析

3.1.1 大蒜种植核心省份种植面积分析

中国大蒜种植核心省份种植面积数据统计（万亩）

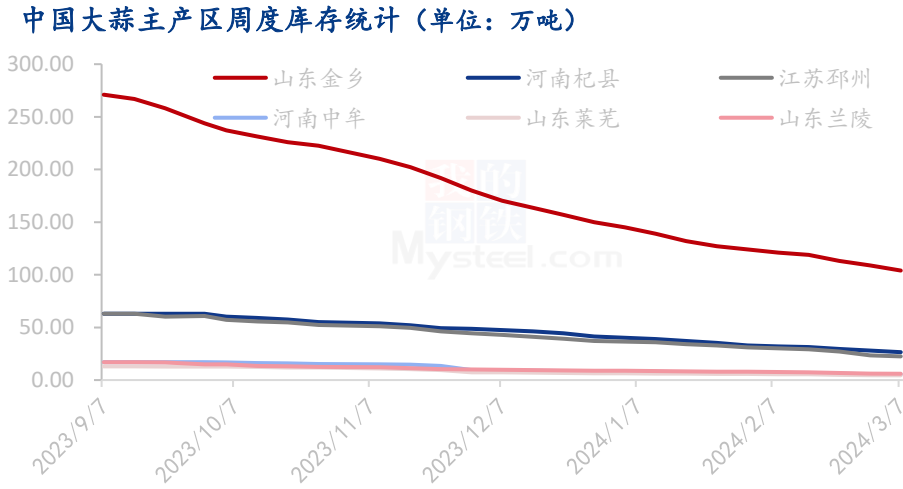


数据来源：钢联数据

图 3 中国大蒜种植核心省份种植面积统计（万亩）

中国大蒜种主产区分布在山东省、河南省、江苏省、河北省四个省份，四省种植面积占全国 50% 以上。其中山东省包含三个大蒜主产区：山东金乡产区、山东苍山产区及山东莱芜产区。河南包含杞县及中牟县两个主产区。江苏徐州包含江苏邳州主产区。2023-2024 年大蒜种植面积扩种，种植面积为 694.82 万亩，同比增幅为 9.63%。

3.1.2 中国大蒜主产区周度库存分析



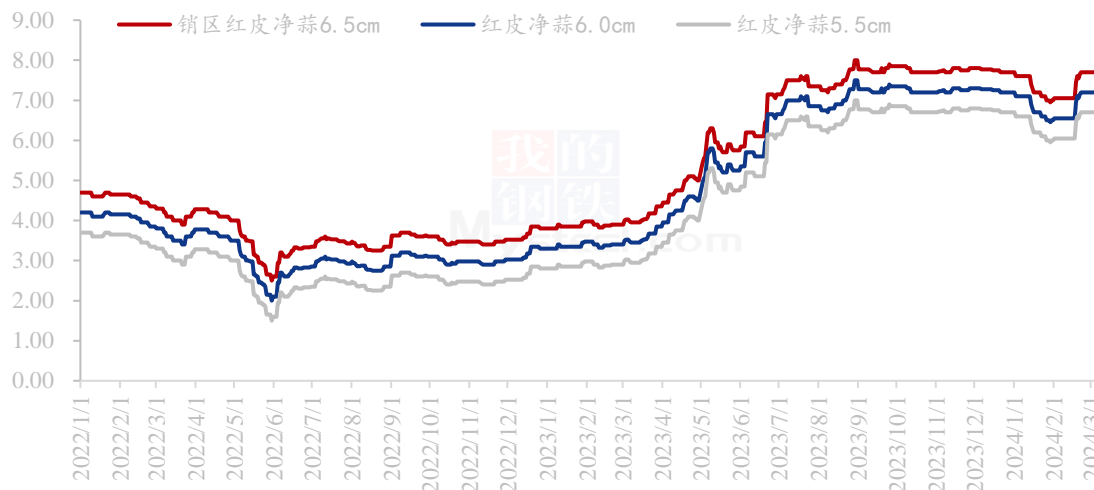
数据来源: 钢联数据

图 4 中国大蒜主产区周度库存统计 (单位: 万吨)

根据 Mysteel 农产品调研得出, 截至 2024 年 3 月 7 日, 全国大蒜主产区总库存在 168.85 万吨, 走货量为 8.15 万吨。其中山东金乡库存量为 104 万吨。河南杞县库存量为 26.5 万吨, 江苏邳州库存量为 22.5 吨, 河南中牟库存量为 5.35 万吨, 山东兰陵库存量为 6.0 万吨, 山东莱芜库存量为 4.5 万吨。

3.2 大蒜需求面分析

北京新发地批发市场大蒜批发价格统计（单位：元/斤）



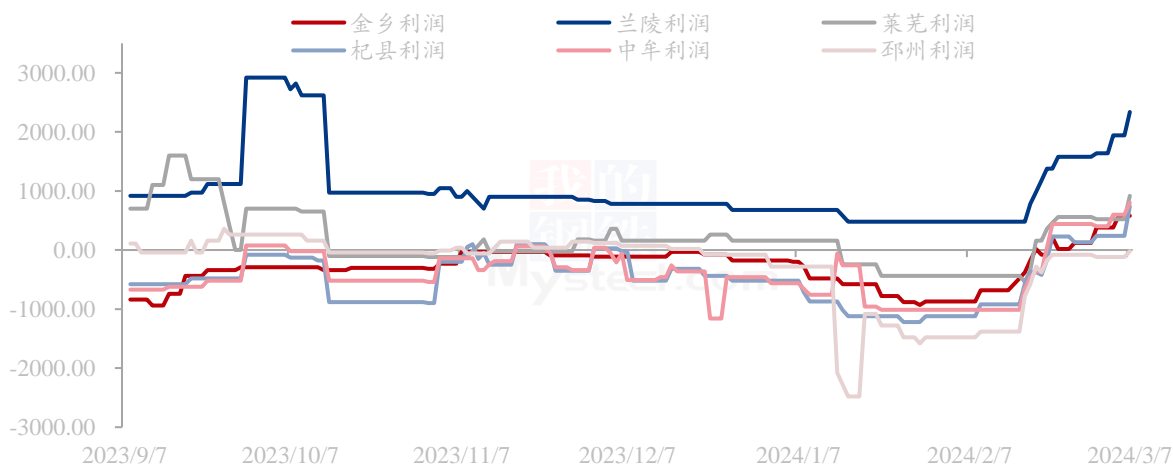
数据来源：钢联数据

图 5 北京新发地批发市场大蒜价格统计（元/斤）

本周北京新发地批发市场大蒜周均价为 6.71 元/斤，环比涨幅为 0.11%。销区市场本周大蒜价格上涨。受高价位影响，市场走货速度不快。

第四章 大蒜成本利润分析

全国大蒜主产区储存商综合利润统计（元/吨）



数据来源：钢联数据

图 6 全国大蒜主产区储存商综合利润统计（元/吨）

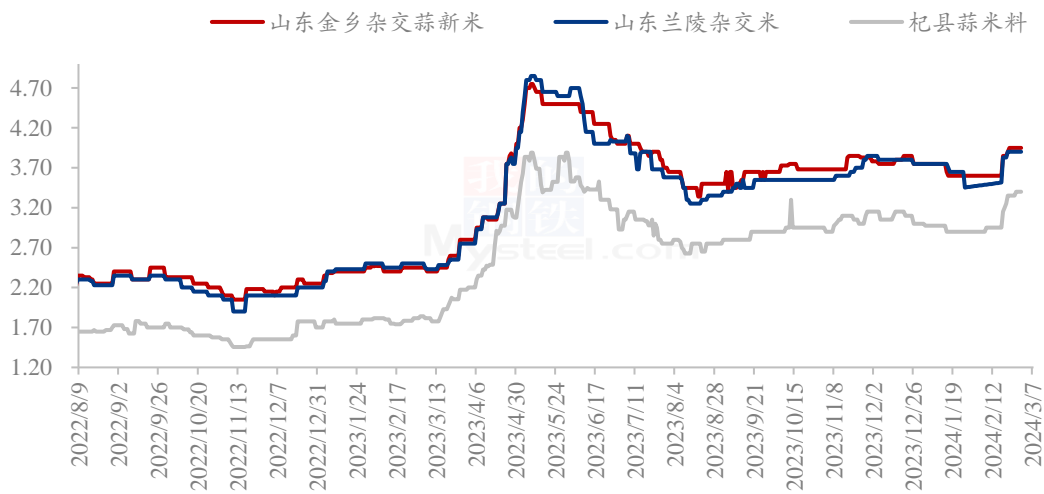
本周全国六大产区储存商平均利润在 610 元/吨。具体来看：金乡县平均利润为 465.71 元/吨；河南杞县平均利润为 311.43 元/吨；邳州平均利润为-105.71 元/吨；中牟县平均利润为 542.86 元/吨；兰陵平均利润为 1868.57 元/吨；莱芜平均利润为 577.14 元/吨。综合来看，本周大部分产区储存商盈利，邳州小幅亏损。

（备注：Mysteel 农产品团队对于全国大蒜六大主产区储存商利润进行长期监测，主要追踪规格为：山东金乡杂交红蒜一般混级、河南杞县杂交红蒜普标印尼货、河南中牟县县杂交红蒜普标印尼货、江苏邳州杂交红蒜 6.5cm 净蒜、山东兰陵四六瓣白蒜印尼货以及山东莱芜杂交红蒜统货。）

第五章 大蒜下游加工产品分析

5.1 蒜米市场分析

山东产区蒜米价格统计（单位：元/斤）



数据来源：钢联数据

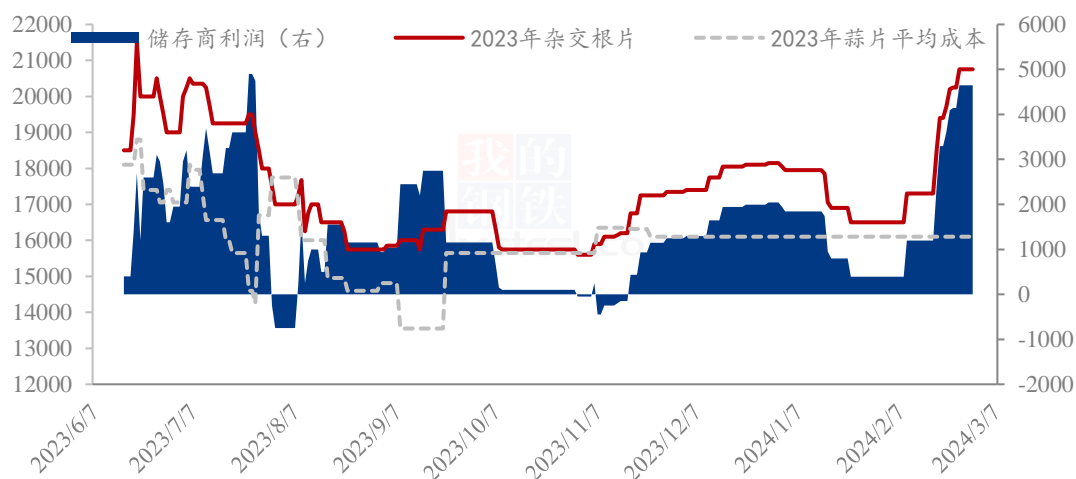
图 7 山东产区蒜米价格统计（单位：元/斤）

本周山东产区蒜米价格偏硬，蒜米料价格偏硬。其中山东金乡杂交新米周均价为 4.08 元/斤，环比涨幅为 3.25%；山东兰陵杂交新米周均价为 4.02 元/斤，环比涨幅为 3.11%。原料蒜米料周均价在 3.77 元/斤，环比涨幅为 6.30%。整体来看，蒜米市场拿货积极性不高，蒜米料价格涨幅较大，加工企业亏损，下游采购商畏高。整体蒜米市

场购销两淡。

5.2 脱水蒜片市场分析

山东金乡2023年杂交根片价格及利润统计（单位：元/吨）



数据来源：钢联数据

图 8 山东金乡 2023 年杂交根片价格及利润统计（单位：元/吨）

2023 年杂交根片周均价在 20907 元/吨，环比涨幅为 1.46%。当前脱水蒜新蒜价格在 2.50 元/斤，用大蒜生产蒜片为 3.6 斤出一斤蒜片，2023 年脱水蒜成本在 18000 元/吨，山东金乡脱水蒜片加工费在 2000 元/吨，总成本在 20000 元/吨，当前 2023 年杂交根片价格在 20907 元/吨，盈利空间在 907 元/吨。蒜片供应端货源尚可，炒家活跃，刚需拿货量较少，整体卖家惜售，价格上涨势头较好。

第六章 大蒜相关产品分析

6.1 大蒜与小麦价差对比分析

大蒜与小麦价差对比统计（单位：元/吨）



数据来源：钢联数据

图9 大蒜与小麦价差对比统计（单位：元/吨）

本周大蒜、小麦价格涨跌互现。大蒜周均价为 7937.14 元/吨，环比上涨 2.32%；小麦周均价为 2402.433 元/吨，环比跌幅为 15.19%。价差均价为 5021 元/吨。

6.2 大蒜与玉米价差对比分析

大蒜与玉米价差对比统计（单位：元/吨）

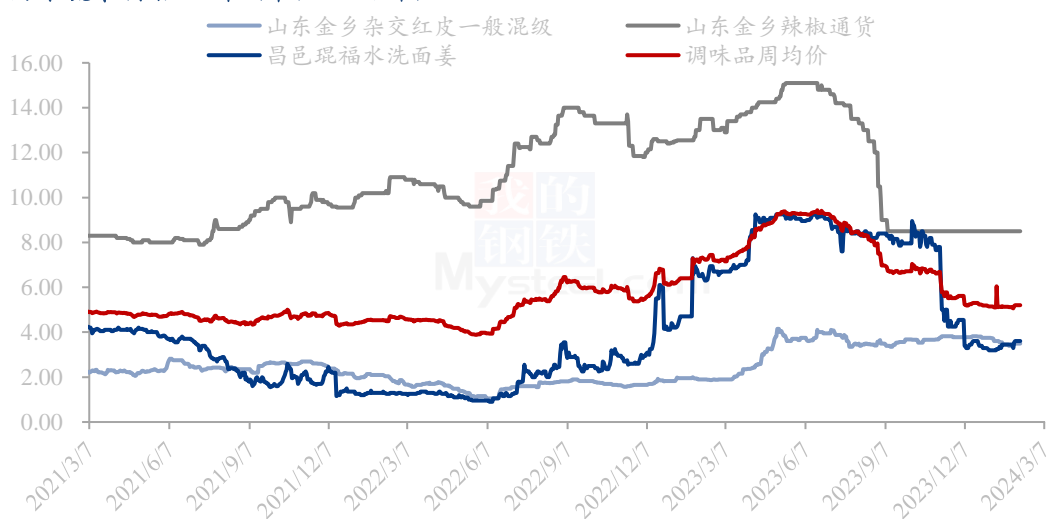


图 10 大蒜与玉米价差对比统计（单位：元/吨）

本周大蒜、玉米价格偏硬。大蒜周均价为 7937.14 元/吨，环比上涨 2.32%；玉米周均价为 2411 元/吨，环比涨幅为 0.33%。价差均价为 5414.71 元/吨。

6.3 调味品蔬菜价格分析

调味蔬菜价格统计（单位：元/斤）

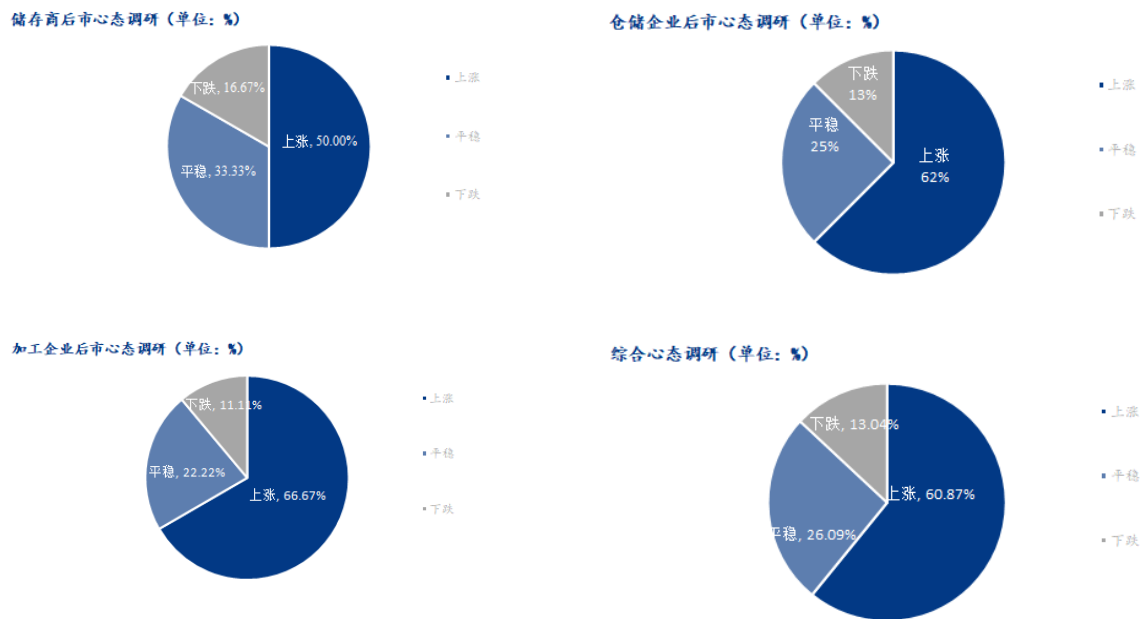


数据来源：钢联数据

图 11 调味品蔬菜价格统计（单位：元/斤）

本周调味品蔬菜价格上涨，周均价为 5.32 元/斤，环比涨幅为 0.16%。大蒜周均价为 3.97 元/斤，环比涨幅为 2.32%；大姜周均价为 3.49 元/斤，环比跌幅为 1.81%。辣椒周均价为 8.50 元/斤，环比持平。

第七章 大蒜下周市场心态调研



数据来源：钢联数据

图 12 大蒜下周市场心态调研

本周 Mysteel 农产品统计了 23 家样本对下周大蒜市场价格的想法，储存商调研样本为 6 家，下周持上涨观点的群体占 50%，持平稳观点的群体占 33.33%，持下跌观点的群体占 16.67%。

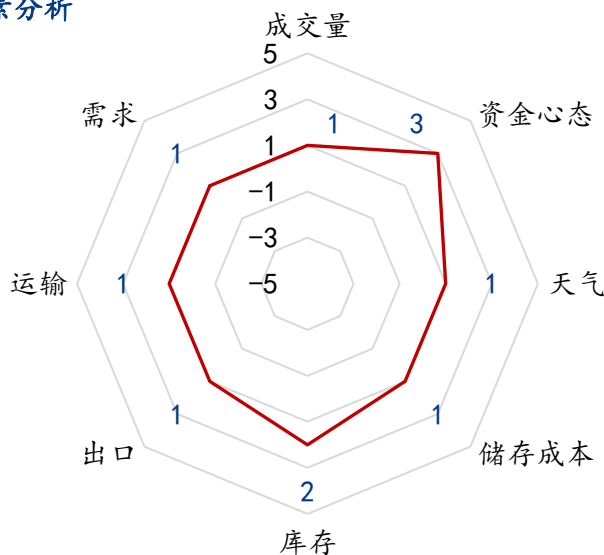
仓储企业调研样本为 8 家，下周持上涨观点的群体占 62.5%，持平稳观点的群体占 25%，持下跌观点的群体占 12.5%。

加工企业调研样本为 9 家。下周持上涨观点的群体占 66.67%，持平稳观点的群体占 22.22%，持下跌观点的群体占 11.11%。

综合来看，下周持上涨观点的群体占 60.87%，持平稳观点的群体占 26.09%，持下跌观点的群体占 13.04%。

第八章 大蒜后市影响因素分析

大蒜后市影响因素分析



数据来源：钢联数据

图 13 大蒜价格影响因素分析

影响因素分析
<p>成交量：本周拿货速度有所放缓，受高价位影响，刚需采购力度有所减少，炒家活跃，换手率尚可。</p>
<p>资金心态：市场在对未来苗情减产预期进一步增加，市场资金看涨心态浓厚。</p>
<p>天气：本周各产区天气尚可，走货正常。</p>
<p>储存成本：大蒜入库结束，储存成本固定，暂不考虑此影响。</p>
<p>库存：本周剩余库存在 168.85 万吨，整体走货在高价位抑制下走货不快。</p>
<p>出口：2023 年 12 月中国大蒜总出口量为 19.63 万吨，环比减少 6.02 万吨，降幅为 23.47%；同比减少 2.17 万吨，降幅为 9.93%。1 月出口暂未公布。</p>
<p>运输：本周运输受阻。</p>
<p>需求：蒜头需求平平，销区市场消化速度放缓。国外订单充足，但走量明显下</p>

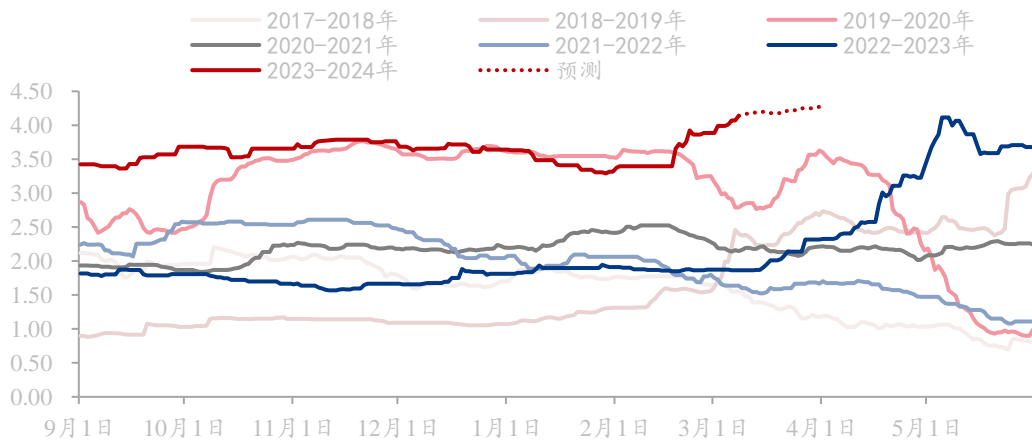
降。蒜米及蒜片刚需采购大幅减少。

影响因素及影响力值说明			
5	重大利好	-5	重大利空
4	明显利好	-4	明显利空
3	一般利好	-3	一般利空
2	小幅利好	-2	小幅利空
1	弱势利好	-1	弱势利空

注：以对价格的影响力确定利好利空因素，该因素的影响力指标是通过与市场人士充分沟通后结合市场客观情况进行的综合数值判定。

第九章 大蒜市场周度预测

Mysteel 大蒜出库价格指数（单位：元/斤）



数据来源：钢联数据

图 14 Mysteel 大蒜出库价格指数预测（单位：元/斤）

当前利好因素主要有：

利好因素： 剩余库存预计将好于上季；春节前销区市场备货不足令节后补货需求旺盛；印尼配额订单春节前下放，节后采购需求提高；东南亚等国家订单量尚可。天气持续降温加冻雨、降雪天气，进一步推升人气。盘面上涨，储存商节后信心充足。

利空因素：高价位下，走货速度放缓。

风险提示：资金及人气动向；终端消费的不确定性。

价格预测：本周各产区价格受苗情减产预期增加影响，上涨动力较足。盘面向好，现货跟进，整体利好因素占主导。走货量放缓，炒家活跃。预计下周山东金乡一般混级均价在 3.80-4.50 元/斤。

资讯编辑：朱珊珊 021-26090209

资讯监督：王涛 021-26090288

资讯投诉：陈杰 021-26093100