

白羽肉鸭市场

周度报告

(2.29-3.7)



Mysteel 农产品

编辑：贺丽明

电话：021-26090243

邮箱：heliming@mysteel.com

白羽肉鸭市场周度报告

(2024. 2. 29–2024. 3. 7)

研究方法及标准

报告中的数据皆为本机构自有的调研数据，我们通过与市场业内人士的电话交流、在线交流、实地调研等方式对报告中数据进行验证和修正，以力求真实的反馈市场情况，并给出相应的结论，为客户的决策提供必要的帮助和参考。

报告可信度及声明

Mysteel 农产品力求以最详实的信息为客户提供指导与帮助，但对于据此报告做出的任何商业决策可能产生的风险，本机构不承担任何法律责任。

目 录

白羽肉鸭市场周度报告	- 2 -
本周核心观点.....	- 1 -
第一章 本周价格回顾.....	- 1 -
1.1 鸭苗重要市场价格回顾.....	- 1 -
1.2 毛鸭重要市场价格回顾.....	- 2 -
第二章 本周市场回顾.....	- 3 -
2.1 种蛋跌后持稳.....	- 3 -
2.2 鸭苗跌后持稳.....	- 4 -
2.3 肉鸭缓步下滑.....	- 5 -
2.4 产品快速下滑.....	- 6 -
第三章 替代品及相关产品分析.....	- 8 -
3.1 肉鸡跌后持稳.....	- 8 -
3.2 生猪区间震荡.....	- 9 -
3.3 玉米窄幅震荡.....	- 10 -
第四章 市场心态调研.....	- 11 -
第五章 后市影响因素分析.....	- 12 -
第六章 后市预测.....	- 13 -

6.1 鸭苗后市预测.....	- 13 -
6.2 肉鸭后市预测.....	- 14 -
6.3 白条鸭及分割品后市预测.....	- 15 -

本周核心观点

本周主产区苗价进入低价区间后计划回归顺畅，本周苗量基本恢复常规量，但报价支撑有限，短期弱稳为主；市场鸭屠宰企业陆续开工，毛鸭缓步下滑，南方活禽农贸市场成交逐步回跌；目前下游厂家分割品价格跌幅较大，消费支撑不强，节后需持续关注主力市场走货情况及屠宰产能变化。

第一章 本周价格回顾

1.1 鸭苗重要市场价格回顾

表 1 鸭苗重要企业价格回顾

单位：元/羽

企业	本周均价	上周均价	涨跌幅
种鸭联盟	2.84	2.71	4.74%
徐 桂 (自提)	2.84	2.71	4.74%
新希望六和 (自提)	2.81	2.64	6.50%
和康源 (到户)	2.96	2.83	4.54%
和美 (到户)	2.96	2.83	4.54%
强 英 (自提)	2.84	2.71	4.74%
金枫 (到户)	3.01	2.88	4.46%
川桂 (自提)	3.11	3.03	2.83%
全国均价	2.91	2.80	4.18%

注：本表内企业均价来自各企业自报价算得均价，其中新希望六和 均价为 成交均价。

本周（3/1-3/7）全国鸭苗均价 2.91 元/羽，较上周（2/23-2/29）上涨 0.11 元/羽，苗价触底后计划顺畅，开启上行走势。

利空点：一、供应面新开产种鸭已经在增量，产能去化尚不明显。二、合同补贴低，饲料价格上涨，养殖户考虑利润不佳，接苗情绪低。三、冷藏端对后期预期偏弱，严控成本。

1.2 毛鸭重要市场价格回顾

表 2 毛鸭重要市场价格回顾

单位：元/斤

市场	本周均价	上周均价	涨跌幅
山东	3.76	4.05	-7.11%
江苏	3.84	4.10	-6.36%
河南	3.84	4.14	-7.08%
河北	3.84	4.14	-7.08%
安徽	3.85	4.15	-7.23%
四川	4.88	5.22	-6.51%
广东	4.96	5.73	-13.47%
北方均价	3.83	4.11	-6.97%
南方均价	5.27	5.66	-6.93%

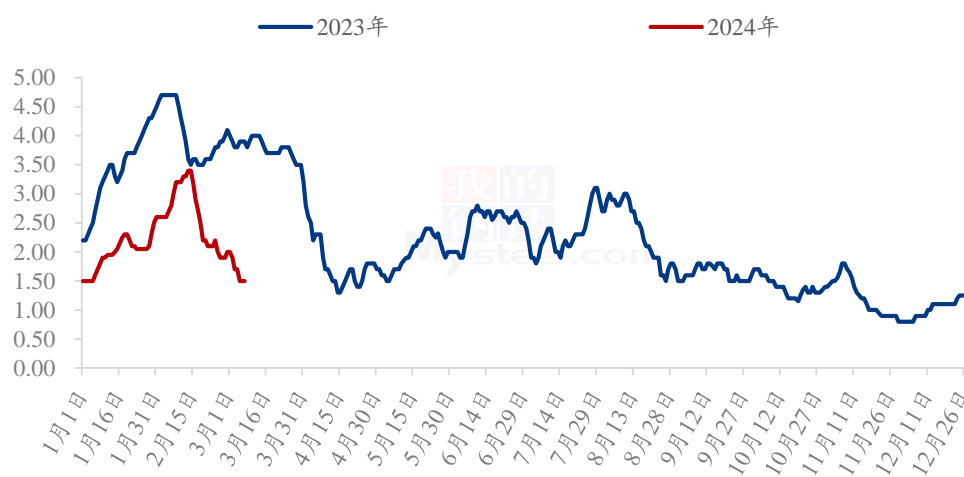
本周毛鸭养殖端成本面来看盈利尚可。主产区毛鸭均价 3.79-4.00 元/斤区间，继续缓步下跌。南方活禽市场均价 5.13-5.43 元/斤区间，快速下滑，常规需求变化影响下活禽成交减少。

利空：1、当前屠宰售价盈利压力大，受前期投放影响 2 月底-3 月宰杀压力较大，企业仍以回收合同鸭源为主，市场鸭进厂量不大。2、根据样本数据监测，饲料价格在节后普遍开始恢复性上涨，后续养殖成本跟涨。

第二章 本周市场回顾

2.1 种蛋跌后持稳

(2023-2024年) 全国种蛋均价走势图 (元/枚)



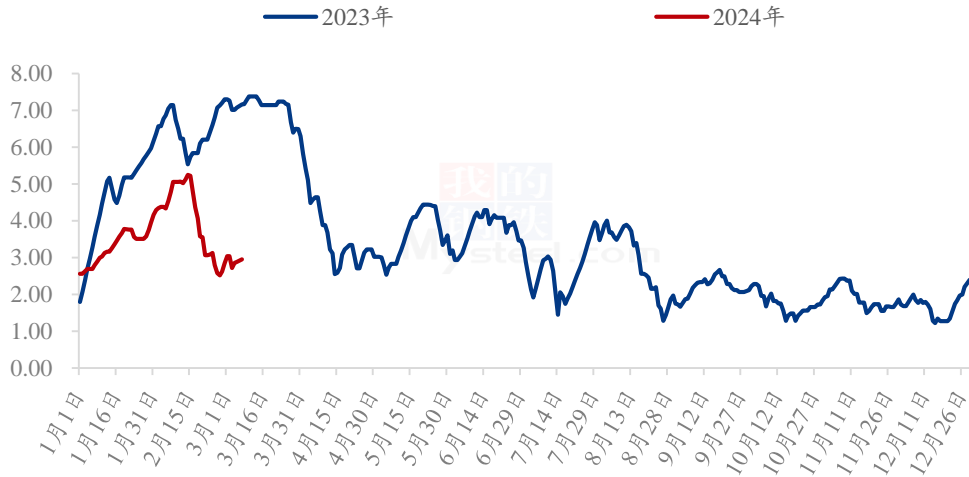
数据来源：钢联数据

图 1 全国种蛋均价走势图

本周种蛋全国均价 1.69 元/枚，较上周均价下跌 0.31 元/枚，环比跌幅 15.71%，同比跌幅 56.93%，当前业内谨慎情绪加剧，市场蛋成交不畅，看空后市情绪激增，保苗保价价格偏乱。

2.2 鸭苗跌后持稳

(2023-2024年) 全国鸭苗均价走势图 (元/羽)



数据来源：钢联数据

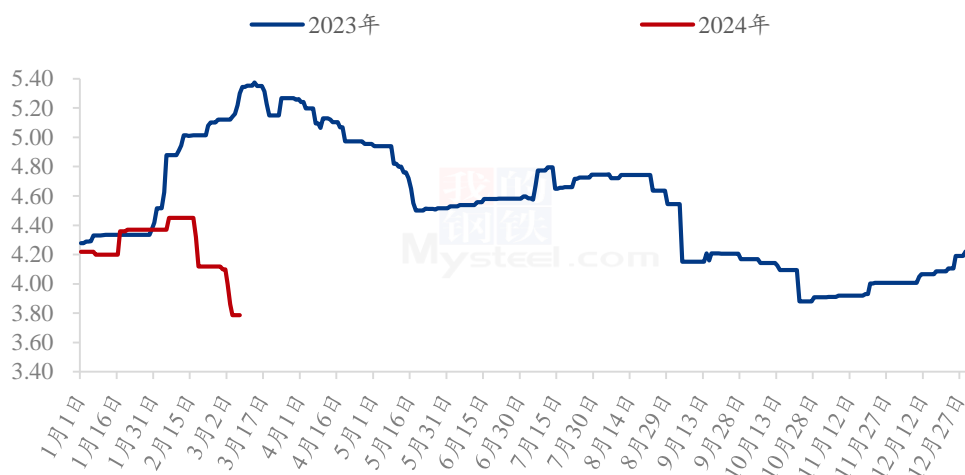
图 2 全国鸭苗均价走势图

本周全国鸭苗，周度全国均价 2.91 元/羽，较上周均价上涨 0.12 元/羽，环比涨幅 4.18%，同比跌幅 59.28%。

苗价跌后持稳，成交尚可，暂无大幅上涨或下跌支撑力，市场对比议价情绪加强，利空面占据上风。一、供应面新开产种鸭已经在增量，产能去化尚不明显。二、合同补贴低，饲料价格上涨，养殖户考虑利润不佳，接苗情绪低。三、冷藏端对后期预期偏弱，严控成本。

2.3 肉鸭缓步下滑

(2023-2024年) 全国肉鸭均价走势图 (元/斤)



数据来源：钢联数据

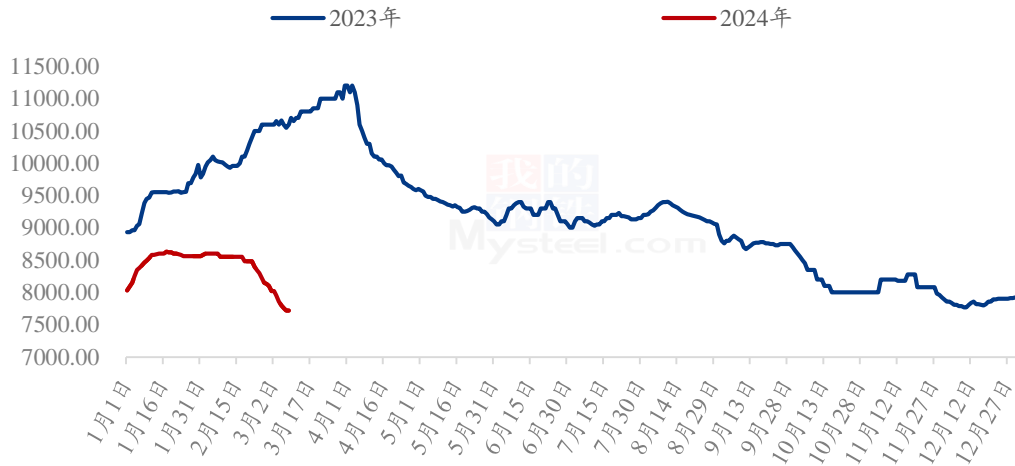
图 3 全国肉鸭均价走势图

本周毛鸭全国均价 3.83 元/斤，较上周下跌 0.29 元/斤，环比跌幅 6.97%，同比跌幅 25.73%；南方活禽市场均价 5.27 元/斤，较上周均价下跌 0.39 元/斤，环比跌幅 6.93%，同比跌幅 16.36%。

本周全国毛鸭震荡运行，北方市场继续微幅下滑，鸭源供应基本持平。南方活禽主产区市场报价快速下行，部分市场出现超跌。养殖端成本面来看盈利尚可，较于节前略有下跌。

2.4 产品快速下滑

(2023-2024年) 鸭分割综合品均价走势图 (元/吨)

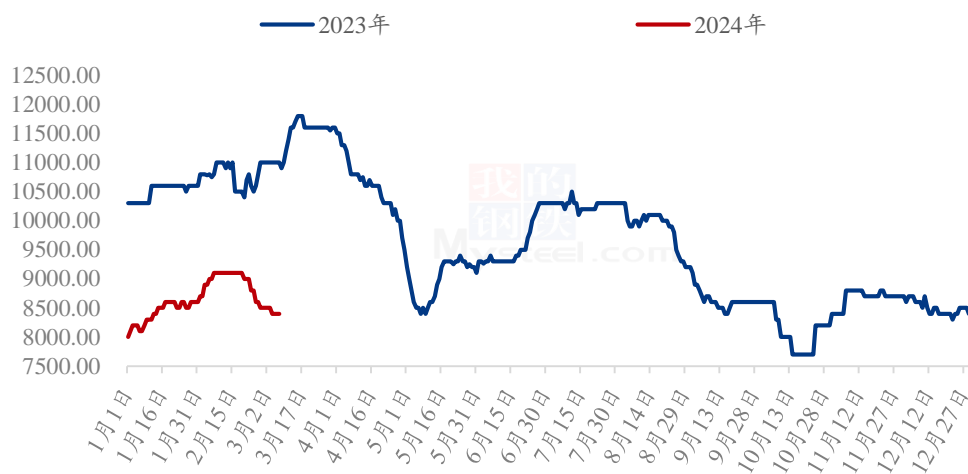


数据来源：钢联数据

图 5 (2023-2024 年) 鸭分割综合品均价走势图

本周白羽肉鸭分割品综合报价 7680-7750 元/吨，分割品快速下滑。当前报价对应部分厂家开始进入亏损状态，产销维持低位。本周腿类报价触底后订单量增加，周末开始部分厂家小幅试探上调，其余副产单品头、脖、肫、掌、锁骨等累计下滑幅度也偏大；酱卤加工厂中大型样本企业反馈原料备货充足，暂大幅备货需求；经销端市场走货疲软，加剧补货谨慎心态。短期来看 3 月份会在宰量、库存增量与订单缓慢双重压力下，产品继续下滑走势预计突破新低。

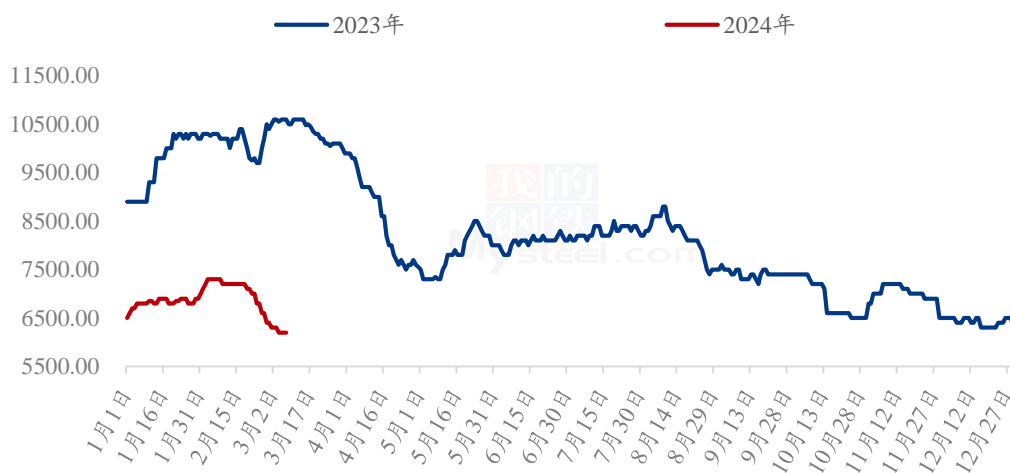
(2023-2024年) 大规格白条鸭价格走势 (元/吨)



数据来源: 钢联数据

图 6 (2023-2024 年) 大规格白条均价走势图

(2023-2024年) 小规格白条鸭价格走势 (元/吨)



数据来源: 钢联数据

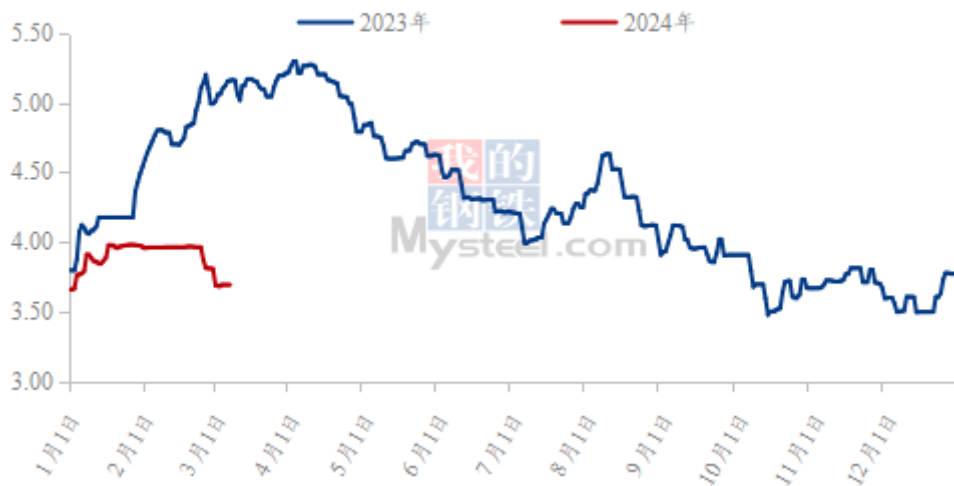
图 7 (2023-2024 年) 小规格白条鸭均价走势图

白条产品: 本周白条价格稳中调整。小规格白条鸭价格区间为 7200-7400 元/吨区间, 议价低 100-200 元/吨。大规格白条鸭价格区间 8300-8500 元/吨区间。小规格新订单零星, 库存高位, 报价偏弱, 大规格短期暂稳, 变动不大;

第三章 替代品及相关产品分析

3.1 肉鸡跌后持稳

(2023年-2024年) 全国白羽肉鸡均价走势图 (元/斤)



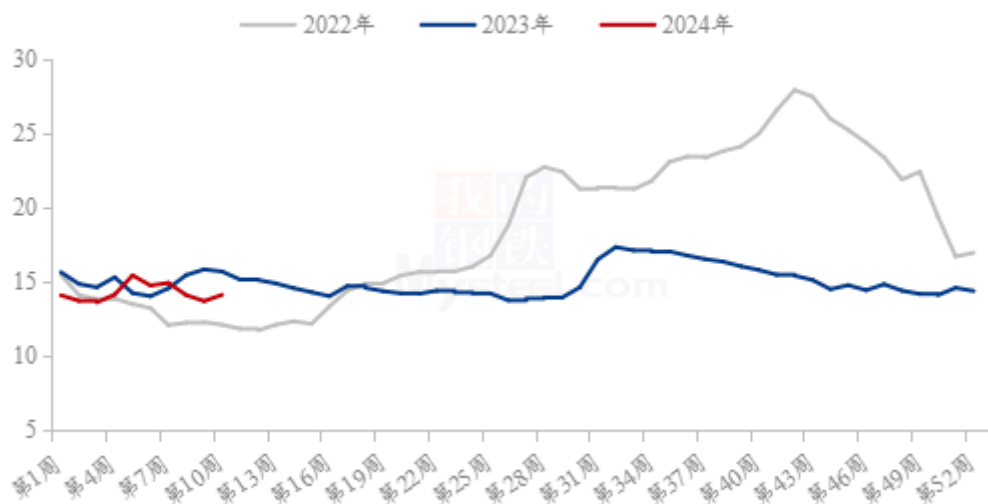
数据来源：钢联数据

图 8 全国白羽肉鸡均价走势图

本周白羽肉鸡价格跌后持稳，全国棚前成交均价为 3.69 元/斤，环比跌幅 4.40%，同比下跌 27.22%。周初，养殖端前期积压鸡源较多，且毛鸡出栏均重重大，屠宰厂产品入库量大，又叠加冻品出货不理想，供需两端利空下，毛鸡价格出现整体下调。周中后期，前期积压鸡源逐步被消耗，毛鸡出栏均重趋于正常，山东由前期压价收鸡逐步转为报价收鸡；东北开学后鲜品走货有所好转；山东则是在毛鸡持稳后开始有意拉涨产品报价，刺激出货；供需面利空的程度有所缓解，毛鸡价格开始持稳运行。

3.2 生猪区间震荡

全国外三元生猪出栏均价周度走势图（元/公斤）



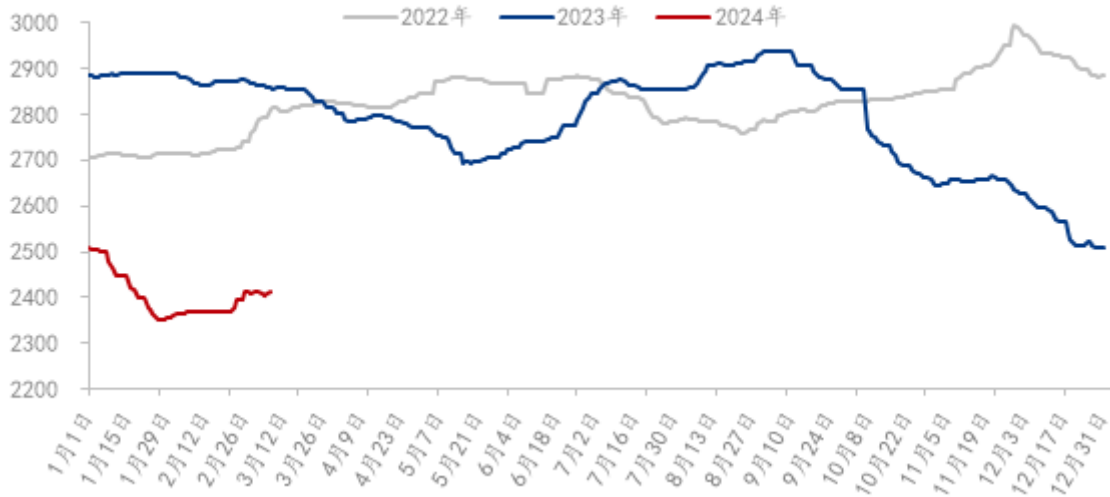
数据来源：钢联数据

图 9 全国外三元生猪出栏均价走势图

本周全国生猪出栏均价在 14.11 元/公斤，较上周上涨 0.42 元/公斤，环比上涨 3.07%，同比下跌 10.01%。本周猪价区间震荡，近几日涨势延续，周度重心偏强上行。供应方面来看，月初企业出栏节奏平缓，养户挺价情绪偏强，短期供应流通偏缓，不过月度增量预期仍存，市场供应仍偏宽松。需求方面来看，部分市场二育动态提升，且标肥价差支撑大猪行情，近期贸易流通表现尚可，不过冻品库存消化压力不减，入库减少宰量难增，需求表现偏低迷。整体来看，供应流通将有增量，二育热情或阶段性回调，猪价续涨助推力不足，短期价格走势涨后趋稳、行情或弱稳盘整。

3.3 玉米窄幅震荡

2022-2024年全国玉米均价走势（元/吨）



数据来源：钢联数据

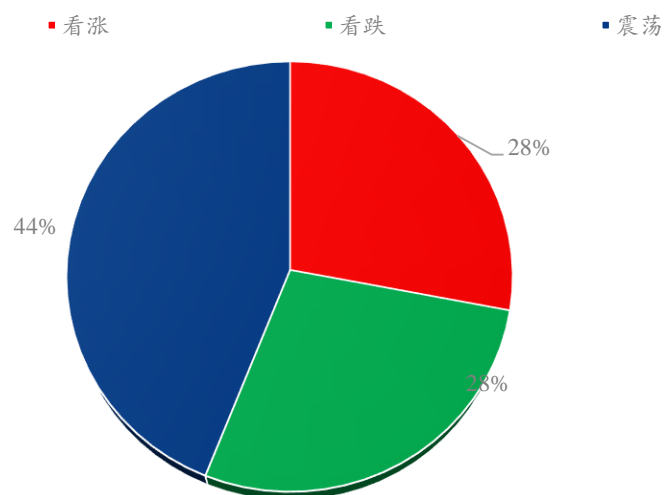
图 10 （2020-2023 年）全国玉米均价走势图

本周全国玉米周度均价为 2411 元/吨，较上周上涨 8 元/吨。本周玉米价格窄幅震荡，东北产区气温逐渐升高，基层上量加快。但当前市场收购主体增加，贸易商及烘干塔入市建库，深加工企业为吸引到货量提价收购，支撑价格趋稳。华北玉米价格先跌后涨，前期深加工企业到货量维持高位，价格下跌。随后有降雨天气影响玉米到货量，且中间贸易商存粮意愿增强，玉米价格止跌反弹。销区玉米价格跟随产区小幅上涨，饲料企业买货谨慎，滚动补库为主。

第四章 市场心态调研

本周 Mysteel 农产品共对 50 家产业链从业者进行了下周鸭苗市场心态调研，其中孵化端 12 家，养殖端 20 家，屠宰端 8 家，分销端 10 家。看涨 14 家，看跌 14 家，震荡 22 家。

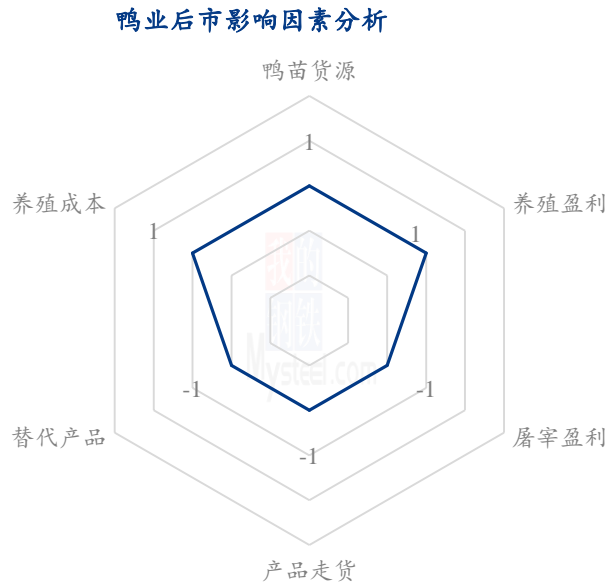
白羽鸭苗市场心态调研



数据来源：钢联数据

图 11 白羽鸭苗市场心态调研

第五章 后市影响因素分析



影响因素分析:

鸭苗货源: 供应持稳, 恢复常规;

养殖盈利: 合同持稳, 市场下降;

屠宰盈亏: 稳中偏弱, 微亏持平;

产品走货: 产销弱势, 出货减缓;

替代产品: 禽肉弱稳, 生猪不振;

养殖成本: 饲料缓涨, 成本上调;

影响因素分析:

鸭苗货源: 气温回升种鸭性能恢复, 预计种蛋供给恢复常规量;

养殖盈利: 合同鸭养殖盈利持稳但压力尚存, 市场鸭盈利减少;

屠宰盈亏: 3月库存增量, 行情不及预期, 盈利面收窄;

替代产品: 生猪行情节后下滑, 对禽肉消费支撑有限;

养殖成本: 饲料价格大鸭 3030-3060 元/吨, 预计下周受个别原料价格上调影响, 鸭苗价格继续稳中上调 20-30 元/吨。

影响因素及影响力值说明

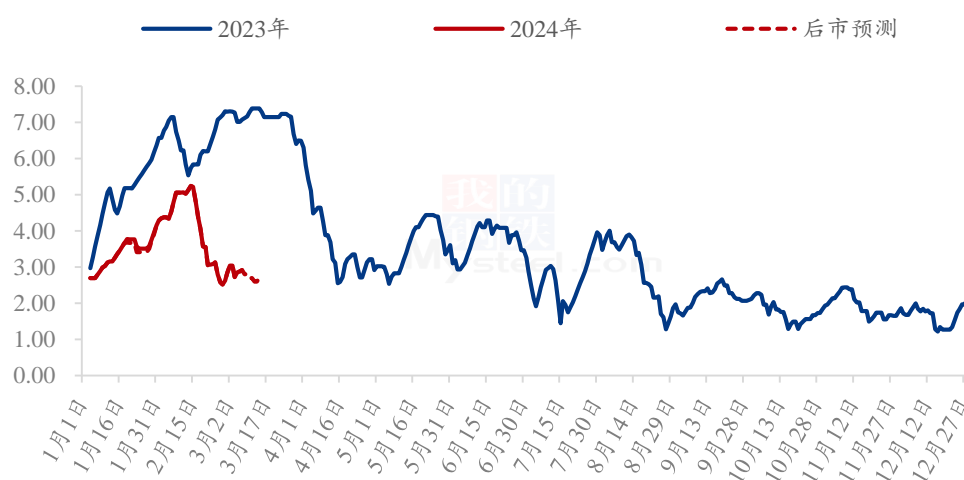
5	重大利好	-5	重大利空
4	明显利好	-4	明显利空
3	一般利好	-3	一般利空
2	小幅利好	-2	小幅利空
1	弱势利好	-1	弱势利空

注：以对价格的影响力确定利好利空因素，该因素的影响力指标是通过与市场人士充分沟通后结合市场客观情况进行的综合数值判定。

第六章 后市预测

6.1 鸭苗后市预测

全国鸭苗均价预测走势图（元/羽）



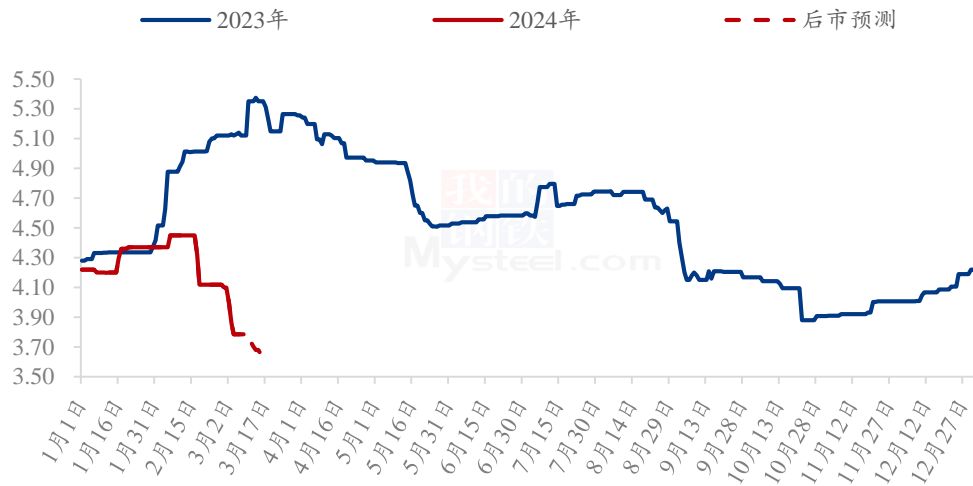
数据来源：钢联数据

图 12 全国鸭苗均价预测走势图

据 Mysteel 农产品市场调研：苗量恢复常规值，当前种禽企业仍处盈利空间，根据周尾成交来看，预计下周报价弱稳运行，难有大幅方向性调整，种蛋报价或在 1.50-1.70 元/枚，鸭苗报价或在 2.60-2.80 元/羽。

6.2 肉鸭后市预测

全国肉鸭均价预测走势图（元/斤）



数据来源：钢联数据

图 13 全国肉鸭均价预测走势图

据 Mysteel 农产品市场调研：冷藏厂宰杀及出货压力较大，短期难对毛鸭形成偏强支撑，预计毛鸭价格维持在均价 3.65-3.75 元/斤，南方活禽市场均价 5.05-5.15 元/斤，成交渐缓，报价继续维持下调走势。

6.3 白条鸭及分割品后市预测

鸭分割综合品均价走势预测图（元/吨）



数据来源：钢联数据

图 14（2022-2023）鸭分割综合品均价预测走势图

预计下周产品端主要以利空为主，一是当前屠宰端库存压力逐步增加，新订单零星。二是生猪价格自春节开市后持续走低，在一定程度上压制禽肉拿货情绪。三是考虑中长期行业预期，保证资金正常周转，厂家仍以加快周转为主。

根据样本点数据监测，预计下周产品继续下滑，分割综合品报价在 7600-7700 元/吨。需持续关注龙头企业产能状态、库存情况、价格变动以及主流市场出货情况。

资讯编辑：贺丽明 021-26090243

资讯监督：王 涛 021-26090288

资讯投诉：陈 杰 021-26093100