

高粱/大麦市场

周度报告

(2024.3.7-3.14)



Mysteel 农产品

编辑：陈丽君

电话：021-26090199

邮箱：chenlijun@mysteel.com

传真：0533-6093064

高粱/大麦市场周度报告

(2024. 3. 7-3. 14)

研究方法及标准

报告中的数据皆为本机构自有的调研数据，我们通过与市场业内人士的电话交流、在线交流、实地调研等方式对报告中数据进行验证和修正，以力求真实的反馈市场情况，并给出相应的结论，为客户的决策提供必要的帮助和参考。

报告可信度及声明

Mysteel 农产品力求以最详实的信息为客户提供指导与帮助，但对于据此报告做出的任何商业决策可能产生的风险，本机构不承担任何法律责任。

目 录

高粱/大麦市场周度报告	- 2 -
本周核心观点.....	- 1 -
第一章 本周高粱市场行情回顾.....	- 1 -
第二章 高粱市场供需分析.....	- 2 -
2.1 国产高粱供需情况.....	- 2 -
2.2 进口高粱供需情况.....	- 3 -
第三章 高粱市场心态解读.....	- 6 -
第四章 高粱影响因素分析.....	- 7 -
第五章 高粱后市预测.....	- 8 -
第六章 大麦市场分析.....	- 8 -
6.1 大麦市场价格回顾.....	- 8 -
6.2 港口大麦供应分析.....	- 9 -
6.3 港口大麦需求分析.....	- 10 -
6.4 大麦市场心态调研.....	- 10 -
6.4 大麦市场后市预测.....	- 11 -
第七章 相关产品分析.....	- 12 -
7.1 玉米.....	- 12 -



本周核心观点

本周国产粳高粱价格稳中偏坚挺，各地农户售粮基本结束，贸易商库存尚可；下游酒厂消耗前期库存为主，零星补采，贸易商走货不快，但贸易商惜售挺价心态较强，预计短期下游无利好支撑，价格稳定为主。进口高粱价格继续走低，酒厂少量采购，饲料企业暂无采购行为，整体下游支撑有限，贸易商出货困难，后期仍有货源陆续到港，市场延续供大于求的局面，预计价格仍有下调风险。

本周高粱市场行情回顾

表 1 各产区市场粳高粱价格统计表

单位：元/斤

类型	市场	规格	上周	本周	涨跌金额	涨跌幅
红高粱	黑龙江省	新粮，净粮，袋装	1.53	1.55	0.02	1.31%
红高粱	内蒙古自治区	新粮，净粮，袋装	1.61	1.61	0	0
红高粱	吉林省	新粮，净粮，袋装	1.60	1.60	0	0
红高粱	辽宁省	新粮，净粮，袋装	1.60	1.60	0	0

数据来源：钢联数据

本周红高粱价格大稳小动，农户售粮基本结束，贸易商库存尚可，下游酒厂采购零星，贸易商走货缓慢，但挺价心理较强。

表 2 各产区市场新季糯高粱价格统计表

单位：元/斤

高粱类型	市场	规格	上周	本周	涨跌金额	涨跌幅
红缨子	山东	净粮，袋装	2.10	2.10	0	0
红缨子	河北	净粮，袋装	2.13	2.13	0	0
红缨子	湖北	净粮，袋装	2.10	2.10	0	0

数据来源：钢联数据

本周红缨子价格延续偏弱运行，红缨子市场供应充足，酒厂补货较少，贸易商观望等待下游转好。

表 3 各港口进口高粱价格统计表

单位：元/吨

港口	进口国	规格	上周	本周	涨跌金额	涨跌幅
南通港	阿根廷	毛粮，散粮	2700	2700	0	0
	澳大利亚	毛粮，散粮	2850	2820	-30	-1.05%
青岛港	美国	毛粮，散粮	2600	2580	-20	-0.77%
	美国	净粮，袋装	2880	2850	-30	-1.04%
天津港	美国	毛粮，散粮	2620	2580	-40	-1.53%
	澳大利亚	毛粮，散粮	2900	2900	0	0

数据来源：钢联数据

本周进口高粱价格仍旧小幅下跌，整体市场供应充足，下游酒厂采购寥寥，贸易商走货缓慢，成交价格基本可商谈，饲料企业由于价格无优势，基本暂停采购。

第二章 高粱市场供需分析

2.1 国产高粱供需情况

2.1.1 国产高粱市场供应情况分析

表 4 高粱各产区种植面积增减情况统计

地区	种植面积增减情况	备注
吉林	白城 较 2022 年增加 10%左右	雨水大，预计减产
	松原 较 2022 年持平	
辽宁	朝阳 较 2022 年增加 10%左右	谷子转种高粱、糯高粱的种植面积减少
	阜新 较 2021 年种植面积约增加 10%	杂豆类、糯高粱转种粳高粱
内蒙古	兴安盟 较 2022 年增加 10%左右	谷子转种高粱
	通辽 较 2022 年减少 5%左右	干旱影响，存在未种情况

	赤峰	较 2022 年增加 5%左右	干旱影响，存在未种情况
	呼和浩特	较 2022 年持平	
黑龙江	大庆	较 2022 年持平	预期玉米、大豆面积增加
河北	沧州	较 2022 年持平	以糯高粱为主
山东	滨州	较 2022 年持平	以糯高粱为主
山西	运城	较 2022 年增加 15%左右	以粳高粱为主
四川	泸州	较 2022 年持平	高粱+大豆套种
贵州	遵义	较 2022 年持平	多为订单种植

数据来源：钢联数据

从以上调研数据来看，2023 年新季粳高粱种植面积有所增加，糯高粱种植面积减少。高粱种植面积整体增加 10%左右。

2.1.2 国产高粱市场需求情况分析

本周酿造需求变化不大，基本都是零星补库，整体量有限。

本周饲料需求无增量，南通港美粮价格 2580 元/吨左右，进口高粱价格高于玉米价格，暂无替代优势，除高端饲料厂，基本无采购行为。

2.2 进口高粱供需情况

2.2.1 进口高粱市场供应情况分析

表 5 美国高粱 FOB 价格

单位：美元/吨

FOB 价格 #2YGS 最高 14.0%水分	新奥尔良		得克萨斯	
	基差	本周	基差	离岸价

3月	N/A	N/A	2.20	\$255.40
4月	N/A	N/A	2.20	\$255.40
5月	N/A	N/A	2.20	\$255.40

数据来源：美国谷物协会

上周3月美国得克萨斯港高粱 FOB 价格为 247.43 美元/吨，本周高粱外盘价格较上周下跌 22.03 美元/吨。

表 6 美国 HSS 重粮、高粱和大豆的散货运费

单位：美元

路线和船舶尺寸	2024年3月6日	与上周的变化	备注
美湾-中国 6.6万吨	\$50	1.87	中国北方或南方港口

数据来源：美国农业部

表 7 美国高粱理论到港完税价

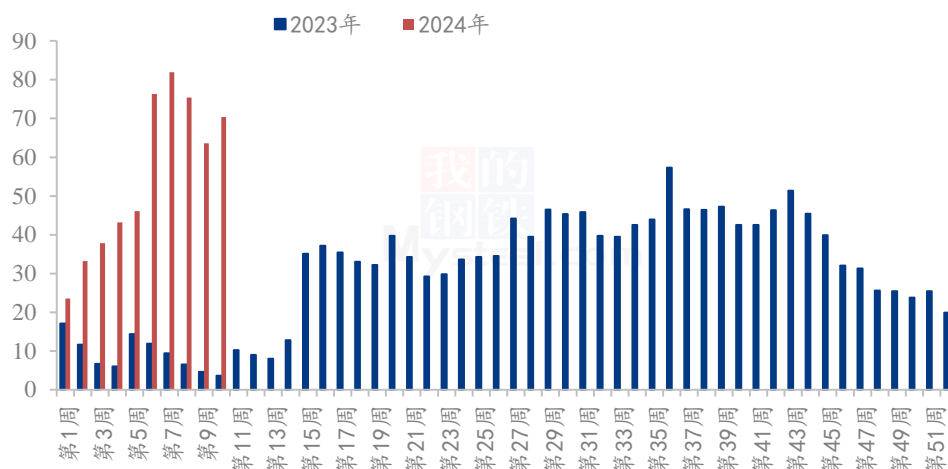
国家	月份	FOB 价格	基差	运费	增值税	进口关税	港杂费	理论到港成本
美国	3月	225.40	2.20	50	2%	9%	80	2299.95
		美元/吨		美元/吨			元/吨	元/吨

注：1、前一日汇率：美元兑换人民币收盘报价 7.1928

2、以上为高粱到岸理论成本估算，仅供参考，以实际成交价格为准。

数据来源：钢联数据

(2023-2024年) 广东港高粱库存 (万吨)



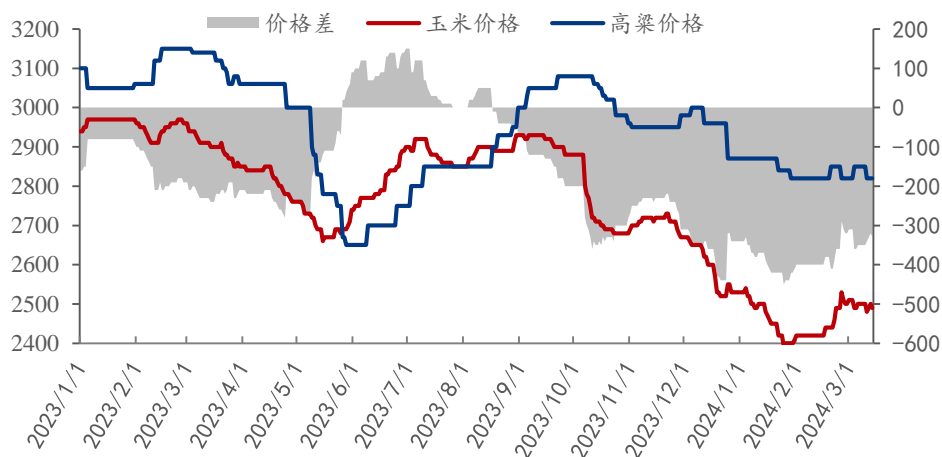
数据来源：钢联数据

图 1 2023-2024 年广东港高粱库存统计

截至 2024 年度第 10 周（2023 年 3 月 8 日），广东港高粱库存 70.4 万吨，库存较上周增加 6.8 万吨；本周广东港到港 18 万吨，出货量 11.2 万吨，出货量较上周减少 5.6 万吨，高粱库存小幅上升。

2.2.2 进口高粱市场需求情况分析

(2023-2024年) 南通港高粱和玉米价差图



数据来源：钢联数据

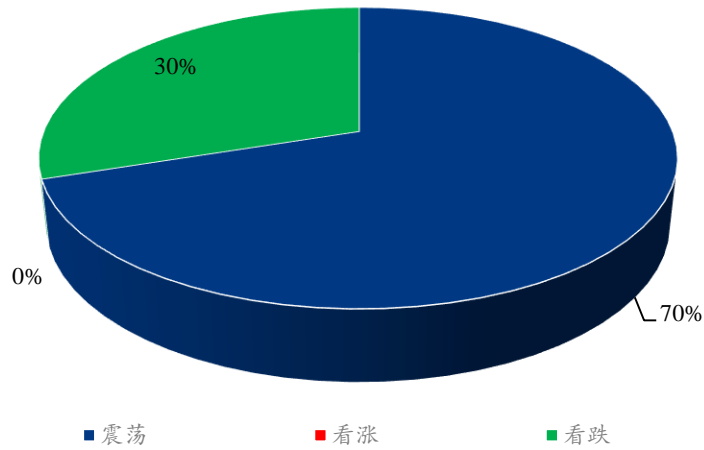
图 2 2023-2024 年南通港玉米高粱价差图

截至 3 月 14 日，南通港二等玉米价格 2490 元/吨。南通港澳大利亚高粱价格为 2820 元/吨，两者价差 330 元/吨。进口高粱价格仍无价格优势，大部分饲料企业暂无

采购行为。

第三章 高粱市场心态解读

贸易商心态解读



数据来源：钢联数据

图3 贸易商心态解读

Mysteel 农产品通过对黑龙江、吉林、辽宁、内蒙古和山西五个产区共 25 家贸易商进行调研统计，

对后期市场看涨占比为 0%，下游需求较差，暂不具备上涨空间。

对后市看震荡占比为 70%，基层余粮不多，贸易商挺价心态较强。

对后市看跌占比为 30%，下游游需求差。

第四章 高粱影响因素分析



影响因素分析：

产量：2023 年高粱产量增加，利空价格；

库存：贸易商库存尚可，利空市场；

需求：下游酿造需求量较少，弱势利空市场；

进口：进口高粱价格下跌，利空市场

成本：化肥及人工成本高，利好新粮价格；

天气：暂无影响；

物流：物流正常，暂未对市场形成影响

相关产品：玉米价格回落，利空后市；

总结：高粱价格震荡为主。

影响因素及影响力值说明

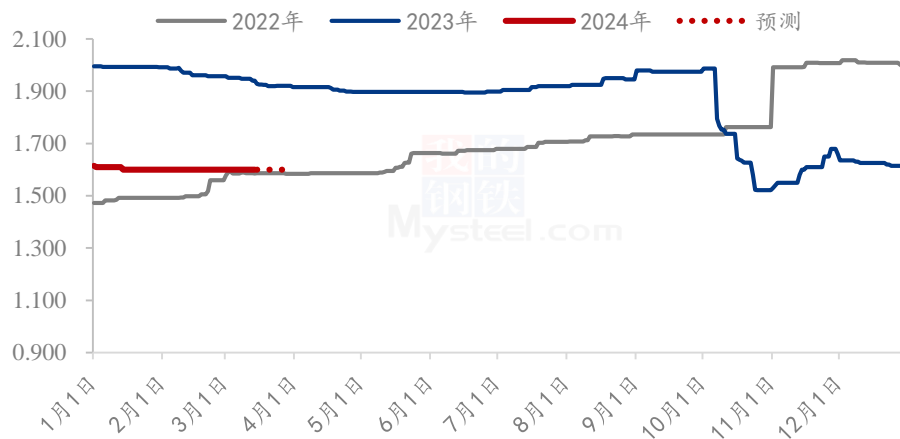
5	重大利好	-5	重大利空
4	明显利好	-4	明显利空
3	一般利好	-3	一般利空
2	小幅利好	-2	小幅利空

1	弱势利好	-1	弱势利空
注：以对价格的影响力确定利好利空因素，该因素的影响力指标是通过与市场人士充分沟通后结合市场客观情况进行的综合数值判定。			

第五章 高粱后市预测

国产高粱市场交易清淡，下游需求较弱，但基层余量不多，贸易商挺价惜售，短期市场暂无利好支撑，价格稳定为主。

(2022年-2024年) 国产高粱价格走势预测 (元/斤)



注：自10月1日起，图中高粱价格替换为新季高粱价格

数据来源：钢联数据

图4 国产高粱价格预测

第六章 大麦市场分析

6.1 大麦市场价格回顾

表8 各港口大麦价格统计

单位：元/吨

港口	来源国	规格	上周价格	本周价格	涨跌	涨跌幅
天津港	俄罗斯	毛粮，散粮	2160	2160	0	0
天津港	澳大利亚	毛粮，散粮	2350	2350	0	0
南通港	加拿大	毛粮、散粮	2260	2260	0	0
南通港	法国	毛粮、散粮	2260	2260	0	0
南通港	澳大利亚	毛粮、散粮	2260	2260	0	0
广东港	澳大利亚	毛粮、散粮	2280	2280	0	0

数据来源：钢联数据

本周大麦价格稳定运行，下游需求支撑延续清淡，饲料企业仍有低价玉米库存，零星补采，贸易商走货缓慢，市场延续供大于求。

6.2 港口大麦供应分析

(2023-2024) 年广东港大麦库存 (万吨)

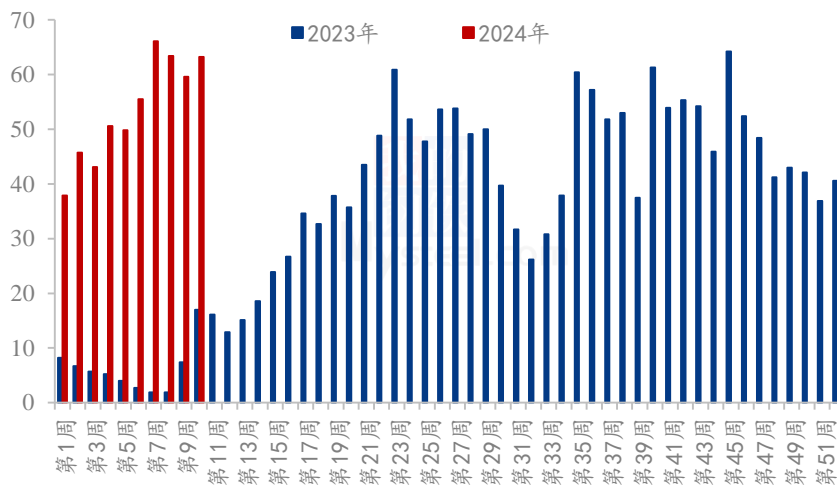


图 5 2023-2024 年广东港口大麦库存统计

数据来源：钢联数据

统计数据显示，截止 2024 度第 10 周（2024 年 3 月 8 日），广东港口本周到港 12 万吨，到港量较上周增加 6 万吨；本周库存 63.2 万吨，库存较上周增加 3.6 万吨，出货量 8.4 万吨，较上周下降 1.4 万吨，库存小幅增加。

6.3 港口大麦需求分析

2022-2024年南通港玉米大麦价格差（元/吨）

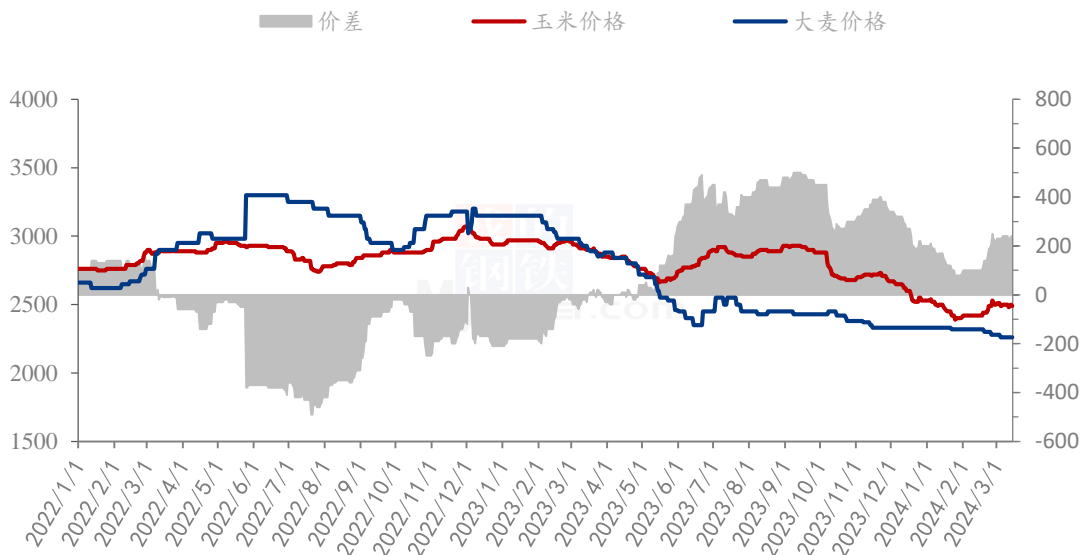
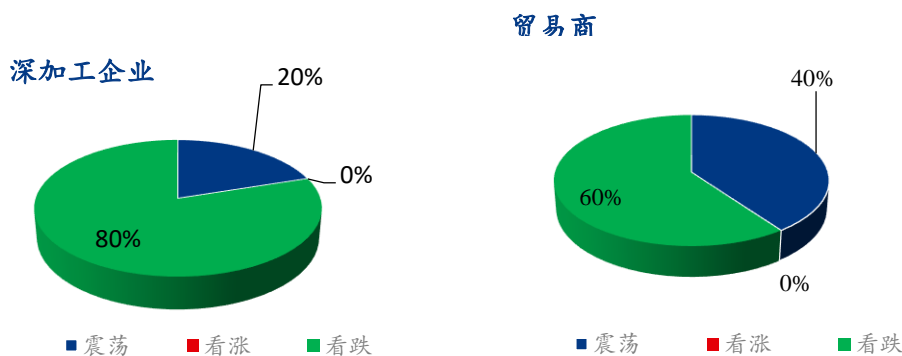


图 6 2022-2024 年南通港玉米高粱价差图

截至 3 月 14 日，南通港二等玉米价格 2490 元/吨。南通港加拿大大麦价格为 2260 元/吨，两者价差 230 元/吨，大麦价格优势加大，饲料企业采购大麦增加明显。

6.4 大麦市场心态调研



数据来源：钢联数据

图 7 大麦市场心态调研

本周随着港口大麦价格偏弱运行，Mysteel 农产品通过对各进口贸易商、深加工企

业共 20 家进行调研统计。

市场看涨占比：深加工企业看涨占比为 0%，贸易商看涨占比为 0%，下游需求差，暂不具备上涨因素。

市场看跌占比：深加工企业看跌占比为 80%，贸易商看跌占比为 60%，贸易商库存充足，后期到港量较大，市场心态较悲观

市场看震荡占比：深加工企业看震荡的占比为 20%，贸易商看震荡的占比为 40%，贸易商受成本限制，仍有部分挺价心理。

6.4 大麦市场后市预测

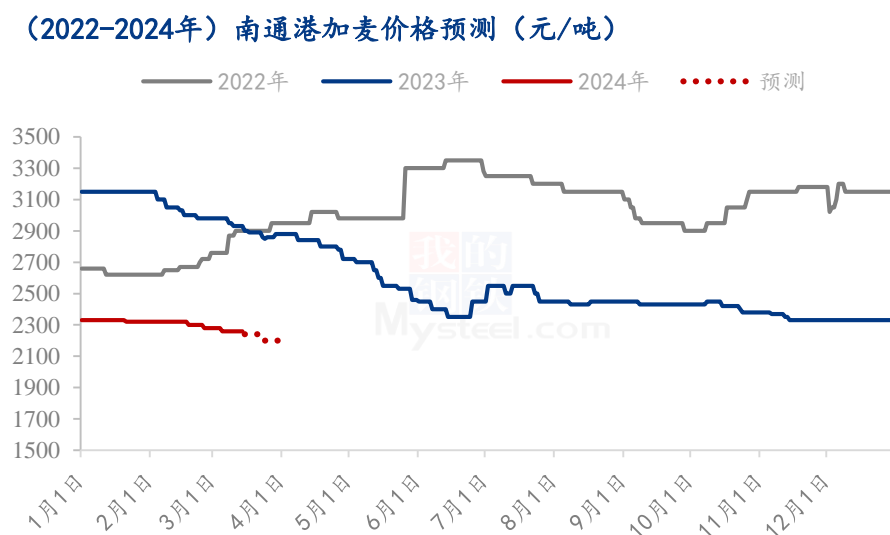


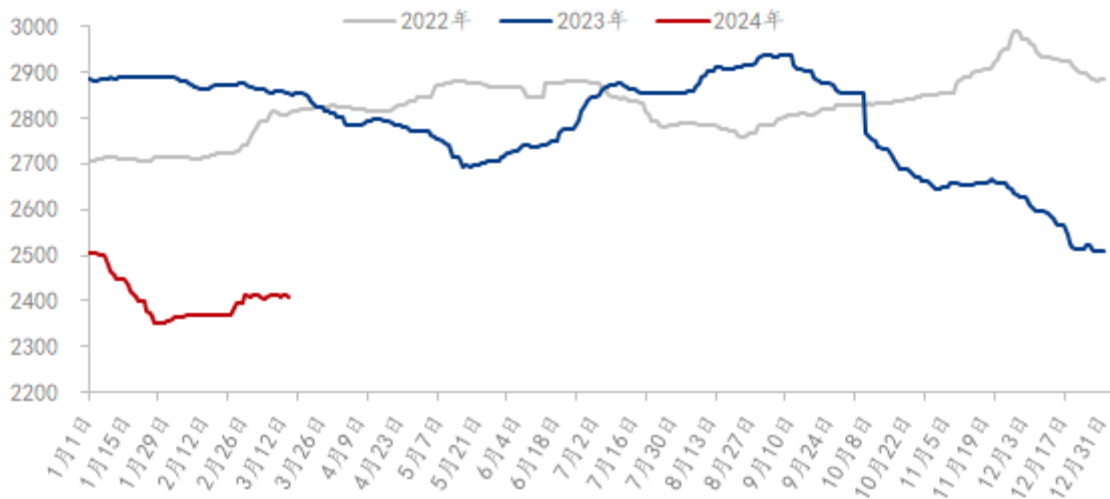
图 8 进口大麦价格预测

远期到港量较为充足，下游需求支撑弱勢，短期无利好支撑，预计价格仍有下调空间。

第七章 相关产品分析

玉米

2022-2024年全国玉米均价走势（元/吨）



数据来源：钢联数据

图 9 2022-2024 年全国玉米均价走势图

本周全国玉米市场震荡运行，周均价 2410 元/吨，较上周上涨 1 元/吨。本周东北地区地趴粮售粮收尾，供应收紧，但收购主体较多，烘干塔及贸易商建仓意愿较高，对玉米价格有提振作用。华北地区运行相对平稳，购销活动平缓，贸易商随收随走，市场供应氛围较为宽松。南方销区玉米价格震荡运行，东部沿海价格变动频繁但幅度不大，西南地区价格平稳。市场多孔因素博弈，预计下周玉米价格震荡偏强运行。

资讯编辑：陈丽君 0533-7026579

资讯监督：王涛 0533-7026866

资讯投诉：陈杰 021-26093100