

稻米市场

周度报告

(2024.3.7-3.14)



Mysteel 农产品

编辑：岳姝帆

电话：021-26090202

邮箱：yuesf@mysteel.com

稻米市场周度报告

(2024. 3. 7-3. 14)

研究方法及标准

报告中的数据皆为本机构自有的调研数据，我们通过与市场业内人士的电话交流、在线交流、实地调研等方式对报告中数据进行验证和修正，以力求真实的反馈市场情况，并给出相应的结论，为客户的决策提供必要的帮助和参考。

报告可信度及声明

Mysteel 农产品力求以最详实的信息为客户提供指导与帮助，但对于据此报告做出的任何商业决策可能产生的风险，本机构不承担任何法律责任。

目 录

稻米市场周度报告.....	- 2 -
本周核心观点.....	- 1 -
第一章 本周稻米市场主要指标概述.....	- 1 -
1.1 稻谷市场行情分析.....	- 1 -
1.2 大米市场行情分析.....	- 2 -
1.3 销区市场价格行情分析.....	- 3 -
1.4 本周国内期货市场.....	- 3 -
1.5 本周国外期货市场.....	- 4 -
第二章 国内稻米供需格局.....	- 5 -
2.1 全国米厂平均开机率分析.....	- 5 -
2.2 国储拍卖情况.....	- 5 -
第三章 副产品和相关产品情况.....	- 6 -
3.1 副产品行情回顾.....	- 6 -
3.2 相关产品情况回顾.....	- 6 -
第四章 市场心态解读.....	- 7 -
4.1 籼稻市场心态解读.....	- 7 -

4.2 粳稻市场心态解读.....	- 8 -
第五章 大米后市影响因素分析	- 9 -
第六章 稻米市场走势分析预测	- 10 -

本周核心观点

本周稻米市场需求端平稳，大米走货不快，终端利好支撑不足。部分产区余粮尚处高位，随着天气转暖，农户惜售情绪有所松动，整体供需宽松。早稻产区进入备耕育秧阶段，虽化肥费用有所降低，但局地地租上行，种植成本依旧较高。

第一章 本周稻米市场主要指标概述

1.1 稻谷市场行情分析

表 1 稻谷到厂报价

单位：元/斤

地区	品种	上周均价	本周均价	涨跌
黑龙江	圆粒粳稻	1.33	1.33	0
	中科发 5 号稻	2.08	2.08	0
吉林	超级稻	1.62	1.60	-0.02
辽宁	辽星稻	1.58	1.58	0
江苏	粳稻	1.43	1.43	0
安徽	丰两优	1.43	1.43	0
湖南	深两优 5814	1.55	1.55	0
湖北	丰两优稻谷	1.43	1.43	0
江西	黄华占稻谷	1.50	1.50	0

数据来源：钢联数据

粳稻产区：本周圆粒粳稻多数维持平稳态势，局地余粮尚多且销量低迷，对价格形成压制。截至本周四（3月14日）北方市场普通粳稻收购到厂主流价格在 1.31-1.55 元/斤，优质粳稻主流价格在 1.60-3.20 元/斤，按质论价。

粳稻产区：本周粳稻业者采购进度放缓，加工库存为主，主流多维持平稳。截至本周四（3月14日）南方市场晚粳稻主流价格 1.40-1.58 元/斤，按质论价。

糯稻产区：本周糯稻局地有走强势头。截至本周四（3月14日）安徽地区圆粒糯稻收购参考价格 1.53-1.58 元/斤，黑龙江地区 1.50-1.60 元/斤，高价参考 1.70 元/斤。

1.2 大米市场行情分析

表 2 大米出厂报价

单位：元/斤

地区	品种	上周均价	本周均价	涨跌
黑龙江	圆粒粳米	1.85	1.85	0
	中科发 5 号米	3.20	3.20	0
吉林	超级稻米	2.20	2.18	-0.02
辽宁	辽星米	2.18	2.18	0
江苏	粳米	1.92	1.92	0
安徽	丰两优米	2.00	2.00	0
湖南	深两优米	3.00	3.00	0
湖北	丰两优大米	2.02	2.02	0
江西	黄华占大米	2.20	2.20	0

数据来源：钢联数据

粳米产区：本周粳米购销清淡，大米走货不畅，业者灵活调整交易节奏。截至本周四（3月14日）北方市场普通粳米主流价格 1.82-2.20 元/斤，优质大米出厂价格 2.40-3.80 元/斤，按质论价。

籼米产区：本周籼米下游走货平稳，业者多维持老客户走单，稳定态势或将

延续。截至本周四（3月14日）南方市场籼米主流价格 1.88-2.05 元/斤，优质米出厂价格 2.10-2.50 元/斤。

糯米产区：糯米按需走货，下游对高价接受度不高。截至本周四（3月14日）安徽地区圆粒糯米出厂主流价格 2.18-2.25 元/斤，黑龙江地区报价参考 2.08-2.20 元/斤，以质论价存价差。

1.3 销区市场价格行情分析

表 3 部分销区市场大米报价

单位：元/公斤

地区	品种	上周批发价	本周批发价	涨跌
黑龙江	一级晚粳米	5.80	5.80	0
黑龙江	一级粳糯米	5.64	5.66	0.02
江苏	一级晚粳米	4.64	4.64	0
安徽	一级晚籼米	5.20	5.18	-0.02
江西	一级晚籼米	4.94	4.92	-0.02

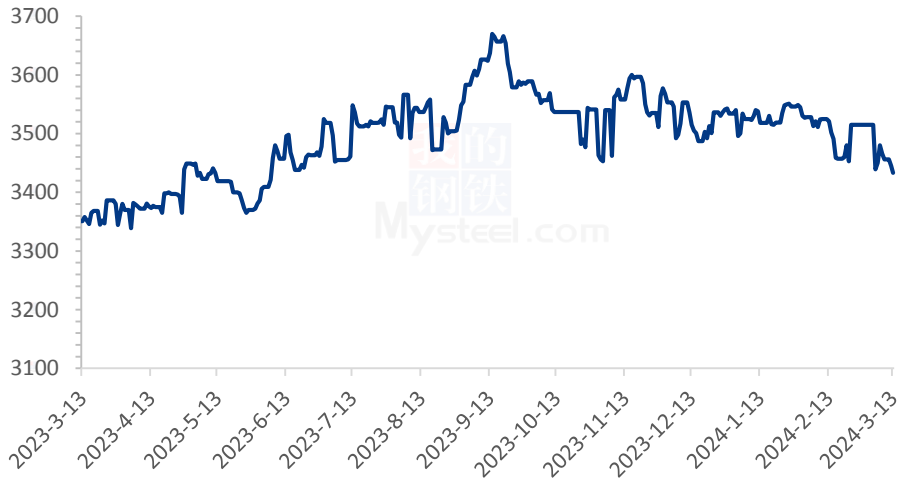
数据来源：浙江粮油交易网

本周销区市场波动调整，需求总体不旺，走货进度不快，部分地区略有回调。糯稻米下游备货支撑，微涨。

1.4 本周国内期货市场

截至3月13日粳米主力合约收盘价 3444 元/吨，较上周下跌 11 元/吨。（备注：大连商品交易所粳米主力合约当日未开盘情况，延续上一开盘日的收盘价作图）

2023-2024年粳米主力合约收盘走势：元/吨



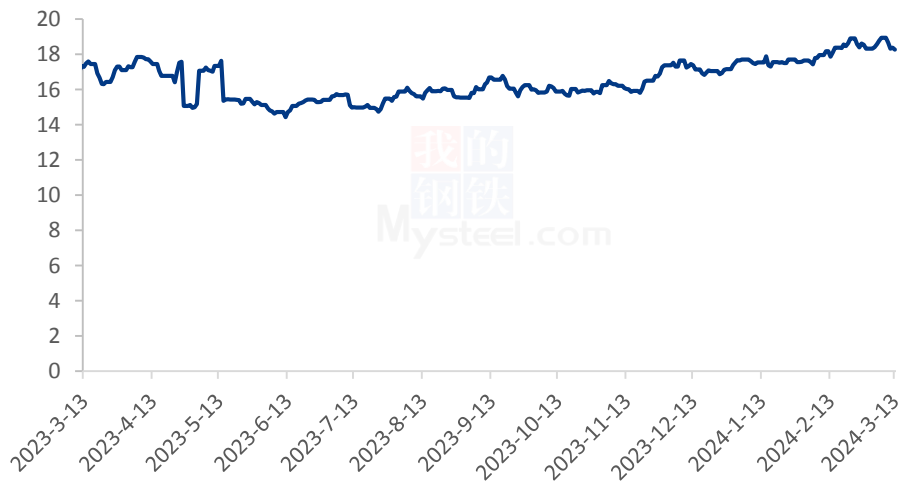
数据来源：钢联数据

图 1 2023-2024 年国内稻谷期货价格走势

1.5 本周国外期货市场

截至 3 月 13 日 CBOT 糙米主力合约收盘价 17.945 美元/英担，较上周下跌 0.085 美元/英担。（备注：当日未开盘情况，延续上一开盘日的收盘价作图）

2023-2024年CBOT糙米价格走势（单位：美元/英担）



数据来源：钢联数据

图 2 2023-2024 年 CBOT 糙米价格走势

第二章 国内稻米供需格局

2.1 全国米厂平均开机率分析

本周全国米厂平均开工率约为 25.5%，业者按需加工，维持老客户走货，交易平稳运行。

2023-2024年全国米厂平均开机率



数据来源：钢联数据

图 3 2023-2024 年全国大米主产区米厂平均开机率

2.2 国储拍卖情况

表 4 稻谷最低收购价 9 月 26 日 (2019-2022 年) 交易结果

单位：数量：吨；价格：元/吨

品种	交易数量	成交数量	最高价	最低价	均价	成交率
早籼稻	暂停投放	-	-	-	-	-
中晚籼稻	301617	213340	2860	2520	2713.07	70.73%
粳稻	298334	132683	2780	2560	2612.55	44.47%
合计	599951	346023	2860	2520	2674.53	57.68%

数据来源：国家粮食交易中心

2023 年 9 月 26 日，国储投放中晚籼稻及粳稻共计 599951 吨。中晚籼稻共计投放

01617 吨，成交 213340 吨，最高价 2860 元/吨，最低价 2520 元/吨，成交均价 2713.07 元/吨，成交率 70.73%；粳稻共计投放 298334 吨，成交 132683 吨，最高价 2780 元/吨，最低价 2560 元/吨，成交均价 2612.55 元/吨，成交率 44.47%。总计成交 346023 吨，总成交率 57.68%。

停拍。

第三章 副产品和相关产品情况

3.1 副产品行情回顾

表 5 大米副产品行情回顾

地区	油糠 (元/斤)			毛碎米 (元/斤)			稻壳/统糠 (元/吨)		
	上周	本周	涨跌	上周	本周	涨跌	上周	本周	涨跌
黑龙江	1.03	1.08	0.05	1.38	1.28	-0.1	380	380	0
吉林	1.10	1.10	0	1.33	1.38	0.05	380	400	20
辽宁	1.06	1.08	0.02	1.42	1.42	0	500	500	0
江苏	1.05	0.98	-0.07	1.40	1.42	0.02	400	400	0
湖南	1.18	1.15	-0.03	1.40	1.40	0	420	460	40
湖北	1.10	1.10	0	1.48	1.48	0	430	430	0
安徽	1.12	1.06	-0.06	1.43	1.43	0	500	450	-50
江西	1.20	1.12	-0.08	1.40	1.40	0	420	400	-20

数据来源：钢联数据

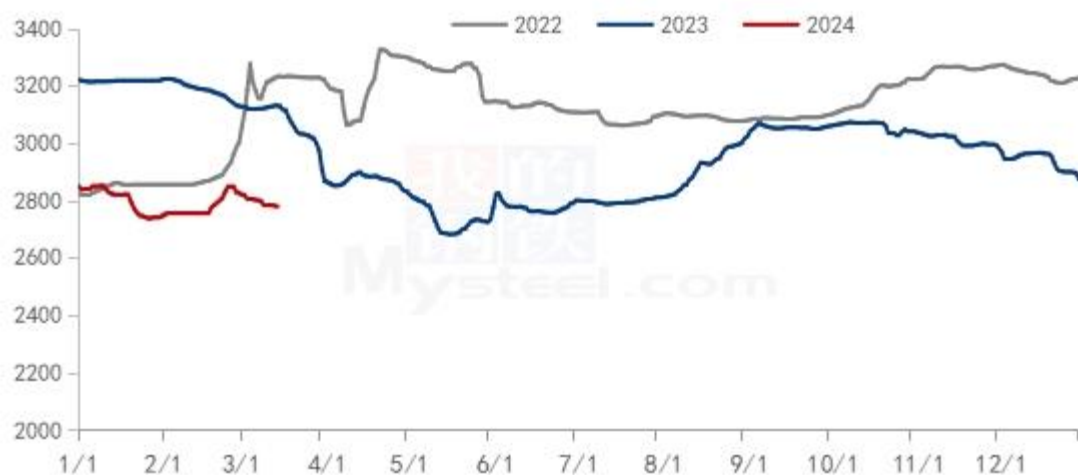
全国米企走货不畅，油糠受替代品小麦落价影响，部分地区回调。截至本周四（3月14日）大米副产品价格参考：北方粳油糠主流价格 0.97-1.12 元/斤；南方籼油糠主流价格 1.05-1.15 元/斤。北方毛碎米主流价格 1.20-1.42 元/斤，南方毛碎米主流价格 1.40-1.50 元/斤。北方稻壳出厂主流价格 380-500 元/吨；南方稻壳出厂主流价格 400-600 元/吨，按质论价。

3.2 相关产品情况回顾

截至本周（2024年3月7日-2024年3月14日）全国小麦市场均价 2783 元/吨，较上周（2024年2月29日-2024年3月7日）2805 元/吨，下跌 22 元/吨，跌幅 0.78%。

本周小麦市场价格延续大范围下跌态势，市场购销活跃度降低。粮商售粮积极性尚可，叠加政策小麦拍卖持续投入市场，粉企上量基本可满足生产刚需。面粉、副产品下游需求表现疲软，整体走货迟缓，粉企开机接连下调，小麦采购积极性减弱；供需博弈下小麦价格弱势运行。预计下周小麦价格跌势逐步放缓，关注政策拍卖及新麦长势情况。

2022年-2024年主产区小麦价格走势图（元/吨）



数据来源：钢联数据

图 4 小麦主产区市场价格

第四章 市场心态解读

4.1 籼稻市场心态解读

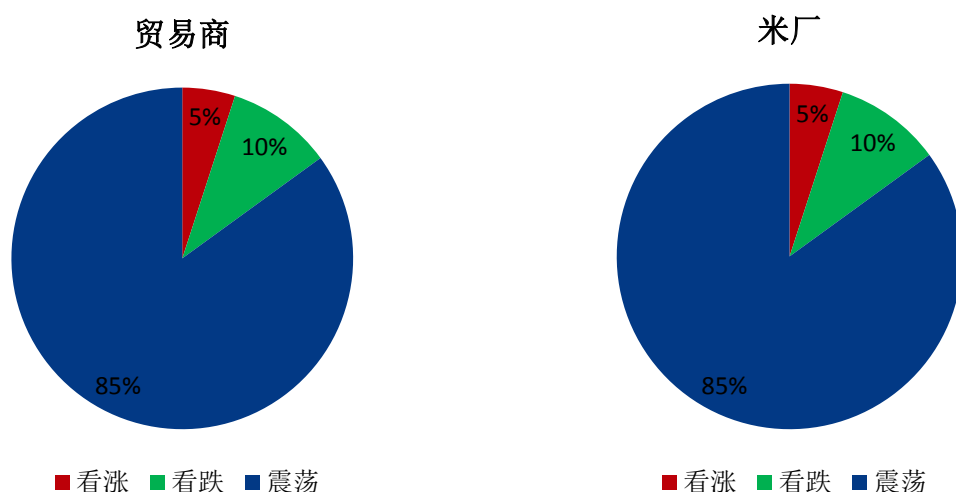
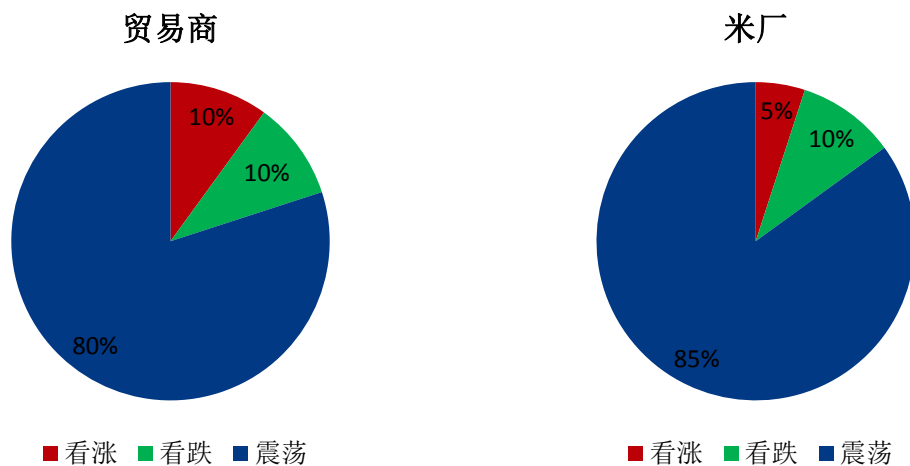


图 5 贸易商与米厂心态解读（籼稻）

样本数量：贸易商 10，米厂 10。

本周籼稻谷市场调研得知，业者收购热情有所消退，下游消化平缓，且对高价接受度不高，早稻产区进入备耕育秧阶段，短时主流价格多看稳。

4.2 粳稻市场心态解读



数据来源：钢联数据

图 6 贸易商与米厂心态解读（粳稻）

样本数量：贸易商 10，米厂 10。

本周粳稻谷市场调研得知，目前需求端表现乏力，局地有松动迹象，加之部分产区余粮较高，约在 4 成左右，业者对后市信心不足。

第五章 大米后市影响因素分析



图 6 大米后市价格影响因素分析

影响因素分析：

开工：米厂订单匮乏，开工率持续低迷； **产量：**产量平稳；

库存：维持低位，补库意愿偏低； **需求：**终端无利好支撑；

成本：成本高企，对价格支撑明显； **出口：**出口订单稳定；

总结：米厂新单有限，大米走货缓慢，后市价格在成本支撑下稳定为主。

影响因素及影响力值说明

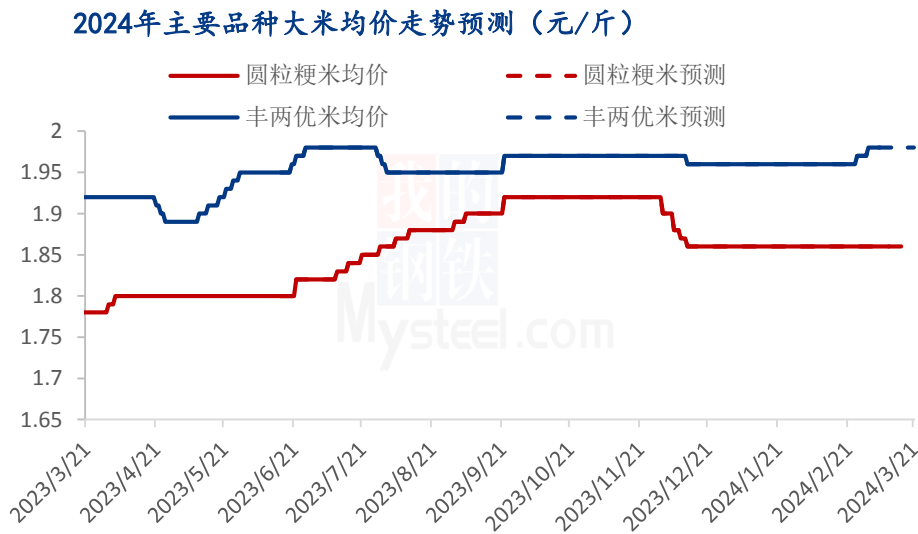
5	重大利好	-5	重大利空
4	明显利好	-4	明显利空
3	一般利好	-3	一般利空
2	小幅利好	-2	小幅利空
1	弱势利好	-1	弱势利空

注：以对价格的影响力确定利好利空因素，该因素的影响力指标是通过与市场人士充分沟通后结合市场客观情况进行的综合数值判定。

第六章 稻米市场走势分析预测

粳米预测：北方市场圆粒粳米走势平稳，供需宽松背景下，圆粒粳稻米难有突破，或维持稳定态势。

籼米预测：南方市场以质论价，需求缺乏利好，下游高价难走货，短时预计波动空间有限。



数据来源：钢联数据

图 7 主要品种大米均价走势预测

资讯编辑：岳姝帆 021-26090202

资讯监督：王涛 021-26090288

资讯投诉：陈杰 021-26093100