

# 稻米市场

# 周度报告

( 2023.1.5-2023.1.12 )



## Mysteel 农产品

编辑：岳姝帆

电话：0533-7027156

邮箱：yuesf@mysteel.com

传真：0533-26093064

# 稻米市场周度报告

(2023. 1. 5–2023. 1. 12)

## 研究方法及标准

报告中的数据皆为本机构自有的调研数据，我们通过与市场业内人士的电话交流、在线交流、实地调研等方式对报告中数据进行验证和修正，以力求真实的反馈市场情况，并给出相应的结论，为客户的决策提供必要的帮助和参考。

## 报告可信度及声明

Mysteel 农产品力求以最详实的信息为客户提供指导与帮助，但对于据此报告做出的任何商业决策可能产生的风险，本机构不承担任何法律责任。

---

# 目 录

稻米市场周度报告.....	- 2 -
本周核心观点.....	- 1 -
第一章 本周稻米市场主要指标概述.....	- 1 -
1.1 稻谷市场行情分析.....	- 1 -
1.2 大米市场行情分析.....	- 2 -
1.3 销区市场价格行情分析.....	- 3 -
1.4 本周国内期货市场.....	- 3 -
1.5 本周国外期货市场.....	- 4 -
第二章 国内稻米供需格局.....	- 5 -
2.1 全国米厂平均开机率分析.....	- 5 -
2.2 国储拍卖情况.....	- 5 -
第三章 副产品和相关产品情况.....	- 6 -
3.1 副产品行情回顾.....	- 6 -
3.2 相关产品情况回顾.....	- 6 -
第四章 市场心态解读.....	- 7 -
4.1 籼稻市场心态解读.....	- 7 -

---

4.2 粳稻市场心态解读.....	- 8 -
第五章 大米后市影响因素分析 .....	- 9 -
第六章 稻米市场走势分析预测 .....	- 10 -

## 本周核心观点

本周稻米市场节前购销基本接近尾声，业者陆续放假，随着参与者的逐渐减少，交易继续放缓。价格方面总体延续平稳态势，节前基本维持平淡局面。需求方面短时难有回温，业者对年后市场心态谨慎，看涨情绪不高。

## 第一章 本周稻米市场主要指标概述

### 1.1 稻谷市场行情分析

表 1 稻谷到厂报价

单位：元/斤

地区	品种	上周均价	本周均价	涨跌
黑龙江	圆粒粳稻	1.32	1.32	0
	长粒稻谷	1.55	1.55	0
吉林	超级稻谷	1.45	1.45	0
辽宁	辽星稻谷	1.55	1.55	0
江苏	新季粳稻	1.35	1.35	0
安徽	丰两优稻谷	1.33	1.33	0
湖南	黄华占稻谷	1.36	1.36	0
湖北	丰两优稻谷	1.38	1.38	0
江西	黄华占稻谷	1.44	1.44	0

数据来源：钢联数据

粳稻产区：本周米企陆续放假，少数消耗库存，暂无采购原粮意愿。截至本周四（1月12日）北方市场普通粳稻收购到厂主流价格在1.32-1.55元/斤，质量

存差异，按质论价。

粳稻产区：本周粳稻购销明显降低，农户余粮不一，交易氛围总体不佳。截至本周四（1月12日）南方市场新季中晚粳稻主流价格 1.23-1.33 元/斤，部分黄华占稻谷收购到厂价格 1.35-1.46 元/斤，质量存差异，价格不一。

糯稻产区：本周糯稻需求不足，部分地区偏弱运行。截至本周四（1月12日）黑龙江地区糯稻收购参考价格 1.73-1.82 元/斤；安徽地区糯稻收购主流价格 1.76-1.83 元/斤，按质论价。

## 1.2 大米市场行情分析

表 2 大米出厂报价

单位：元/斤

地区	品种	上周均价	本周均价	涨跌
黑龙江	圆粒米	1.76	1.76	0
	长粒米	2.20	2.20	0
吉林	超级稻米	2.00	2.00	0
辽宁	辽星大米	2.05	2.05	0
江苏	新季粳米	1.80	1.80	0
安徽	丰两优米	1.84	1.84	0
湖南	黄华占精米	2.05	2.05	0
湖北	丰两优米	1.88	1.88	0
江西	黄华占精米	2.10	2.10	0

数据来源：钢联数据

粳米产区：本周粳米节前备货基本结束，大米需求减缓。截至本周四（1月12日）北方市场普通粳米主流价格 1.74-1.98 元/斤，品种间存价差，优质米主

流价格 2.00-2.30 元/斤，按质论价。

粳米产区：本周粳米购销降低，随着业者进入假期，交易逐渐陷入冷清局面。截至本周四（1月12日）南方市场新季粳米主流价格 1.80-1.95 元/斤，黄华占精米出厂价格 2.00-2.25 元/斤。

糯米产区：本周糯米市场需求低迷。截至本周四（1月12日）黑龙江地区糯米出厂主流价格 2.45-2.52 元/斤，安徽地区糯米出厂主流价格 2.46-2.50 元/斤，较前期回落。

### 1.3 销区市场价格行情分析

表 3 部分销区市场大米报价

单位：元/公斤

地区	品种	上周批发价	本周批发价	涨跌
黑龙江	一级晚粳米	5.70	5.70	0
黑龙江	一级粳糯米	5.66	5.66	0
江苏	一级晚粳米	4.66	4.64	-0.02
安徽	一级晚粳米	5.20	5.20	0
江西	一级晚粳米	4.92	4.92	0

数据来源：浙江粮油交易网

本周销区市场价格总体保持稳定态势。节前备货期间购销冷清，下游对大米消费难有提升，贸易商基本维持低位库存，看涨情绪较低。

### 1.4 本周国内期货市场

截至 1 月 11 日粳米主力合约收盘价 3290 元/吨，较上周下跌 71 元/吨。（备注：大连商品交易所粳米主力合约当日未开盘情况，延续上一开盘日的收盘价作图）

2022-2023年粳米主力合约收盘走势：元/吨



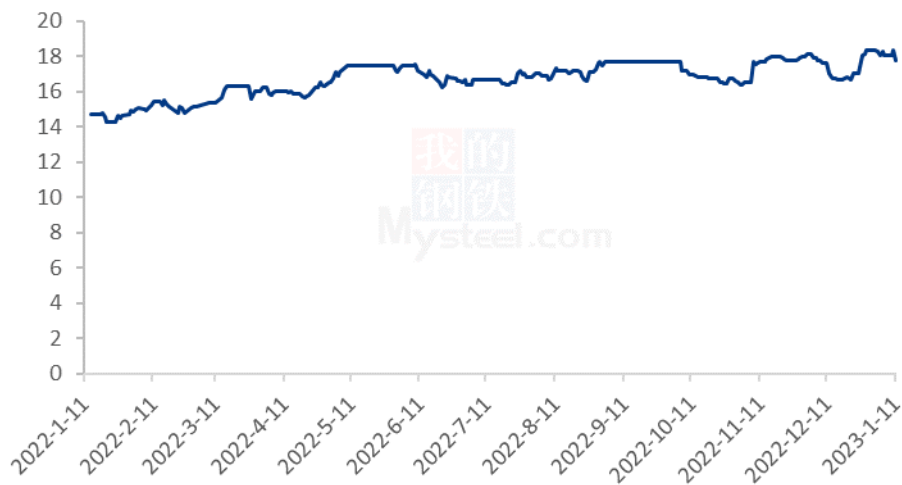
数据来源：钢联数据

图 1 2022-2023 年国内稻谷期货价格走势

### 1.5 本周国外期货市场

截至 1 月 11 日 CBOT 糙米主力合约收盘价 17.765 美元/英担，较上周下跌 0.01 美元/英担。（备注：当日未开盘情况，延续上一开盘日的收盘价作图）

2022-2023年CBOT糙米价格走势（单位：美元/英担）



数据来源：钢联数据



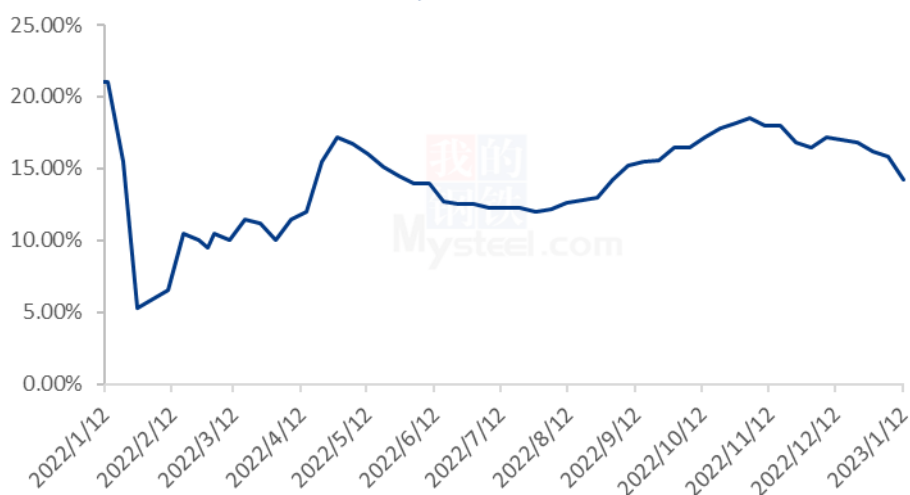
图 2 2022-2023 年 CBOT 糙米价格走势

## 第二章 国内稻米供需格局

### 2.1 全国米厂平均开机率分析

本周全国米厂平均开工率 14.2%左右，较上周下滑明显。市场购销基本收尾，多数业者进入假期，少数扫尾加工维护老客户，加工量不大。

2022-2023年全国米厂平均开机率



数据来源：钢联数据

图 3 2022-2023 年全国大米主产区米厂平均开机率

### 2.2 国储拍卖情况

表 4 稻谷最低收购价 9 月 27 日 (2018-2021 年) 交易结果

单位：数量：吨；价格：元/吨

品种	计划数量	成交数量	成交率	最高价	最低价	平均价
粳稻	301338	4962	0.2%	2660	2580	2620
中晚籼稻	311742	26620	8.54%	2665	2480	2572.5
早籼稻	0	-	-	-	-	-
合计	613080	31582	5.15%	2665	2480	2565.48

数据来源：国家粮食交易中心

国储停拍。

## 第三章副产品和相关产品情况

### 3.1 副产品行情回顾

表 5 大米副产品行情回顾

地区	油糠 (元/斤)			毛碎米 (元/斤)			稻壳 (元/吨)		
	上周	本周	涨跌	上周	本周	涨跌	上周	本周	涨跌
黑龙江	1.35	1.35	0	1.40	1.40	0	400	400	0
吉林	1.45	1.45	0	1.40	1.40	0	480	480	0
辽宁	1.40	1.40	0	1.43	1.43	0	500	500	0
江苏	1.43	1.40	0	1.51	1.51	0	400	400	0
湖南	1.48	1.50	0.02	1.50	1.55	0.05	450	400	-50
湖北	1.53	1.58	0.05	1.50	1.52	0.02	450	450	0
安徽	1.55	1.48	-0.07	1.50	1.50	0	550	600	50
江西	1.55	1.55	0	1.52	1.52	0	480	480	0

数据来源：钢联数据

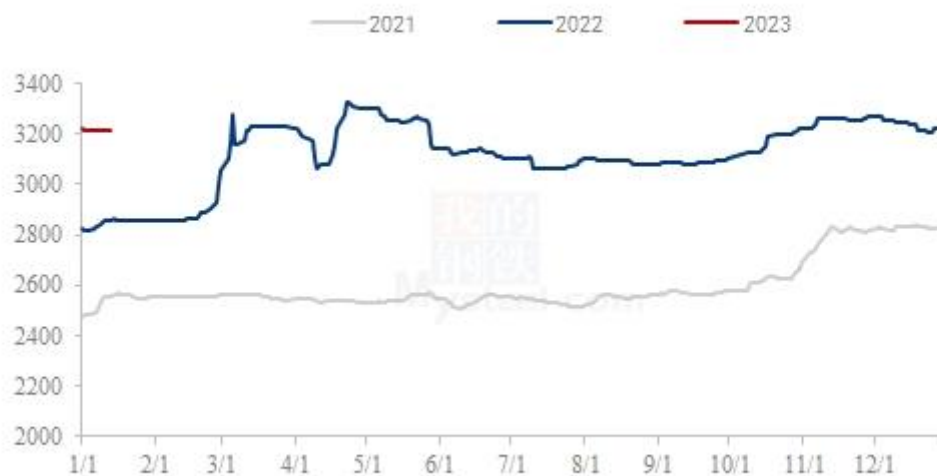
全国米企多数进入假期，大米副产品少有报价，局地略有调整。截至本周四（1月12日）北方粳油糠主流价格 1.35-1.45 元/斤，南方籼油糠主流价格 1.44-1.60 元/斤。北方毛碎米主流价格 1.38-1.45 元/斤，南方毛碎米主流价格 1.40-1.55 元/斤。北方稻壳出厂主流价格 400-500 元/吨，南方稻壳出厂主流价 350-620 元/吨。

### 3.2 相关产品情况回顾

截至本周（2023年1月6日-1月12日）全国小麦市场均价在 3214 元/吨，较上周（2022年12月29日-2023年1月5日）3217 元/吨，下跌 3 元/吨，跌幅 0.09%。

本周小麦市场价格维持稳定，市场购销平稳。临近春节，部分企业陆续停工放假，企业根据自身库存和上货量灵活调整采购价格，整体采购积极性不高。粮商节前售粮意愿积极，但市场价格偏低，出货趋于谨慎。供需博弈下市场价格维持在 1.6-1.62 元/斤区间小幅震荡波动。预计下周市场购销转淡，小麦价格维稳运行。

2021年-2023年主产区小麦价格走势图（元/吨）

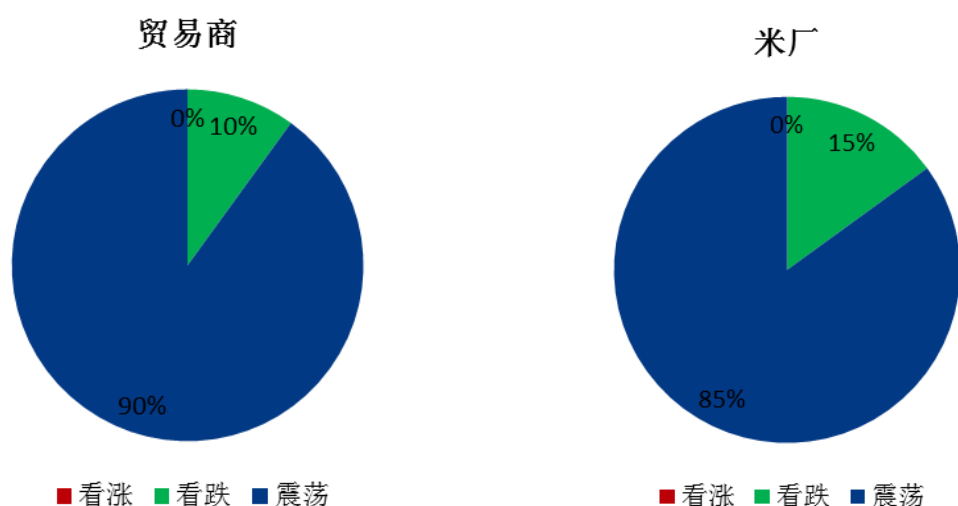


数据来源：钢联数据

图 4 小麦主产区市场价格

## 第四章 市场心态解读

### 4.1 籼稻市场心态解读



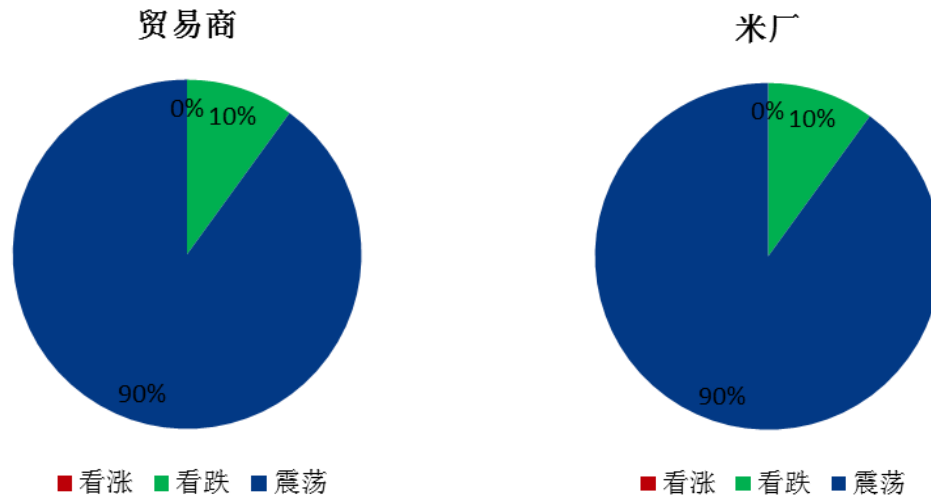
数据来源：钢联数据

图 5 贸易商与米厂心态解读（籼稻）

样本数量：贸易商 10，米厂 10。

本周粳稻谷市场调研得知，业者对后市乐观者不多。节前整体交易冷清，旺季不旺，节后将进入传统消费淡季，压力更甚。

#### 4.2 粳稻市场心态解读



数据来源：钢联数据

图 6 贸易商与米厂心态解读（粳稻）

样本数量：贸易商 10，米厂 10。

本周粳稻谷市场调研得知，业者对看涨心态不足。北方由于 22 年中长粒种植面积缩减，价格相对平稳，普通圆粒受制于需求疲软，打破现下僵局不易。

## 第五章 大米后市影响因素分析



图 6 大米后市价格影响因素分析

### 影响因素分析：

开工：米厂订单有限，开工率低迷； 产量：产量平稳；

库存：刚需补库，米企接单加工； 需求：终端无利好支撑；

成本：成本高企，对价格支撑明显； 出口：出口订单稳定；

总结：米厂新单有限，大米走货缓慢，后市价格在成本支撑下稳定为主。

### 影响因素及影响力值说明

5	重大利好	-5	重大利空
4	明显利好	-4	明显利空
3	一般利好	-3	一般利空
2	小幅利好	-2	小幅利空
1	弱势利好	-1	弱势利空

注：以对价格的影响力确定利好利空因素，该因素的影响力指标是通过与市场人士充分沟通后结合市场客观情况进行的综合数值判定。

## 第六章 稻米市场走势分析预测

粳米预测：北方普通粳米走量平淡，市场大部分业者进入假期，购销趋冷。预计节前基本维持平缓局面。

籼米预测：南方籼米需求低迷，米企部分放假部分扫尾加工老客户订单，市场购销将逐步进入年内低点。



数据来源：钢联数据

图 7 主要品种大米均价走势预测

资讯编辑：岳姝帆 0533-7027156

资讯监督：王涛 0533-7026866

资讯投诉：陈杰 021-26093100