

青脚麻鸡市场

周度报告

(2023.1.5-1.12)



Mysteel 农产品

编辑：朱鹏亮、程婧

电话：0533-7026587

邮箱：chengjing@mysteel.com

青脚麻鸡市场周度报告

(2023.1.5-1.12)

研究方法及标准

报告中的数据皆为本机构自有的调研数据，我们通过与市场业内人士的电话交流、在线交流、实地调研等方式对报告中数据进行验证和修正，以力求真实的反馈市场情况，并给出相应的结论，为客户的决策提供必要的帮助和参考。

报告可信度及声明

Mysteel 农产品力求以最详实的信息为客户提供指导与帮助，但对于据此报告做出的任何商业决策可能产生的风险，本机构不承担任何法律责任。

目 录

本周核心观点.....	- 4 -
第一章 本周基本面概述.....	- 4 -
第二章 本周青脚麻鸡市场分析	- 4 -
2.1 本周青脚麻鸡市场分析.....	- 4 -
第三章 供需面数据监测情况	- 5 -
3.1 本周国内孵化企业青脚麻鸡出苗量分析.....	- 5 -
第四章 养殖盈利数据监测情况	- 6 -
第五章 饲料原料及替代品.....	- 7 -
5.1 玉米行情分析.....	- 7 -
5.2 生猪行情分析.....	- 8 -
第六章 市场心态调研.....	- 9 -
第七章 后市价格影响因素分析	- 10 -
第八章 肉鸡后市预测.....	- 10 -

本周核心观点

麻鸡苗价格整体震荡上行，主要现阶段麻鸡养殖依旧亏损，且临近年底，养殖端看涨年底前补栏不足，开始加速补栏操作；整体养户补栏心态不佳，鸡苗价格涨幅有限。周内青脚麻鸡呈震荡上行走势，随着春节临近，终端消费市场备货有明显提升；市场活禽交易得到极大爆发，整体麻鸡价格震荡向好。

第一章 本周基本面概述

表 1 本周基本面概述

	类别	本周	上周	涨跌
供需	青脚麻鸡苗周度出苗量（万羽）	78.15	79.70	-1.94%
利润	青脚麻鸡养殖利润（元/只）	-1.36	-2.25	39.56%
价格	青脚麻鸡苗价格（元/羽）	2.46	2.28	7.89%
	青脚麻鸡价格（元/斤）	6.18	5.95	3.87%

第二章 本周青脚麻鸡市场分析

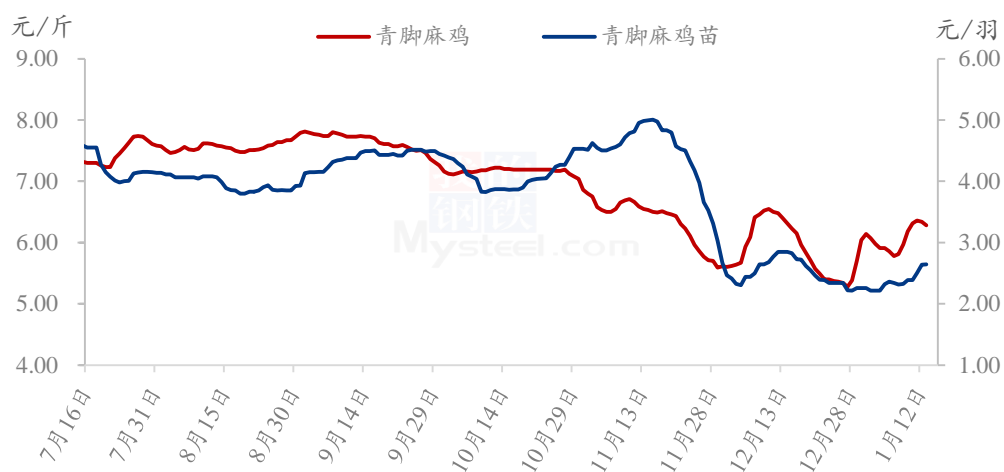
2.1 本周青脚麻鸡市场分析

2.1.1 本周青脚麻鸡震荡上行

本周青脚麻鸡苗均价 2.46 元/羽，较上周均价上涨 0.18 元/羽，环比涨幅 7.89。麻鸡苗价格整体震荡上行，主要现阶段麻鸡养殖依旧亏损，且临近年底，养殖端看涨年底前补栏不足，开始加速补栏操作；整体养户补栏心态不佳，鸡苗价格涨幅有限。

本周青脚麻鸡均价 6.18 元/斤，均价较上周上涨 0.23 元/斤，环比涨幅 3.87%，周内青脚麻鸡呈震荡上行走势，随着春节临近，终端消费市场备货有明显提升；市场活禽交易得到极大爆发，整体麻鸡价格震荡向好。

全国青脚麻鸡、青脚麻鸡苗均价走势图



数据来源：钢联数据

图 1 全国青脚麻鸡、青脚麻鸡苗均价走势图

第三章 供需面数据监测情况

3.1 本周国内孵化企业青脚麻鸡出苗量分析

据 Mysteel 农产品数据监测，本周样本企业统计出苗量为 78.15 万羽，较上周出苗量减少 1.55 万羽，环比跌幅 1.94%。主要本周对应前期疫情政策的优化，各地感染人数增加，产业看跌后市，种禽端订单不足。当前补栏不足，种禽端上孵计划有所减量，鸡苗销量偏低位。

国内孵化企业青脚麻鸡出苗量走势图（万羽）

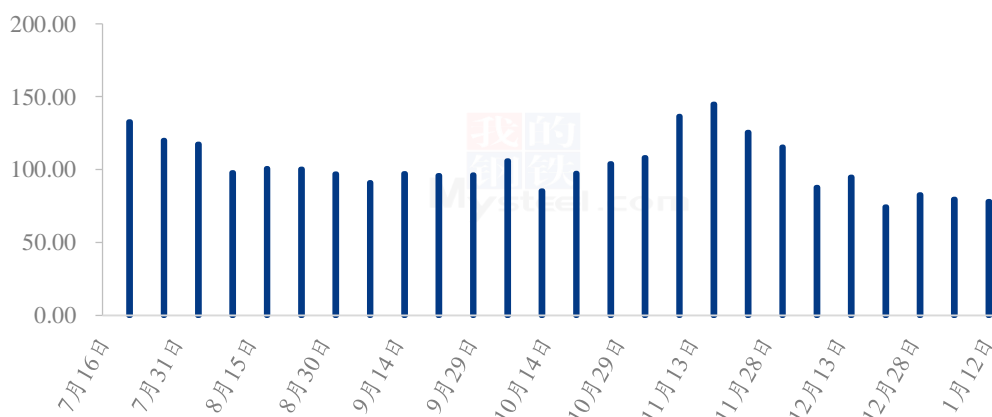


图 2 国内孵化企业青脚麻鸡出苗量走势图

第四章 养殖盈利数据监测情况

按出栏毛鸡体重 5.50 斤/只，平均料比 2.10 计算，理论上本周出栏青脚麻鸡平均理论养殖亏损在 1.36 元/只，较上周亏损减少 0.89 元/只，环比涨幅 39.56%。本周麻鸡养殖盈利好转，主要受麻鸡价格上涨，整体养殖盈利好转；本周鸡苗成本变化下滑，预计下周随着春节备货的开始，养殖或进一步好转。

全国青脚麻鸡养殖盈利走势图（单位：元/只）

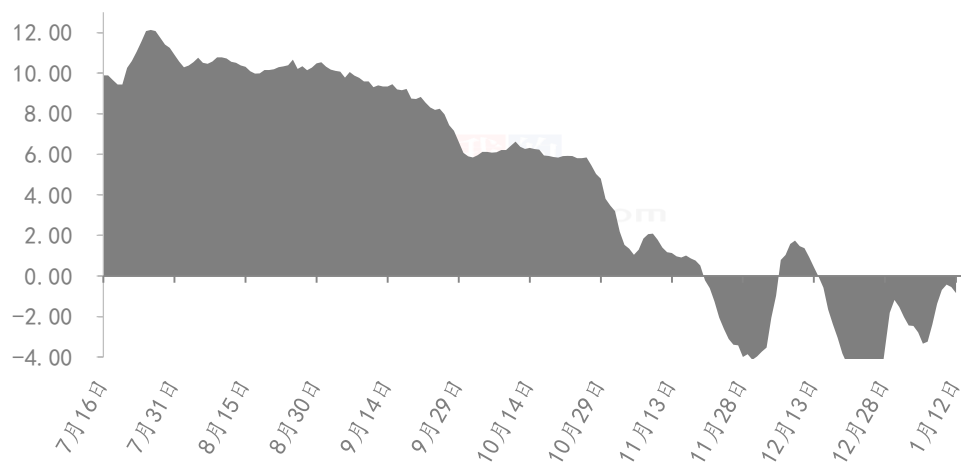
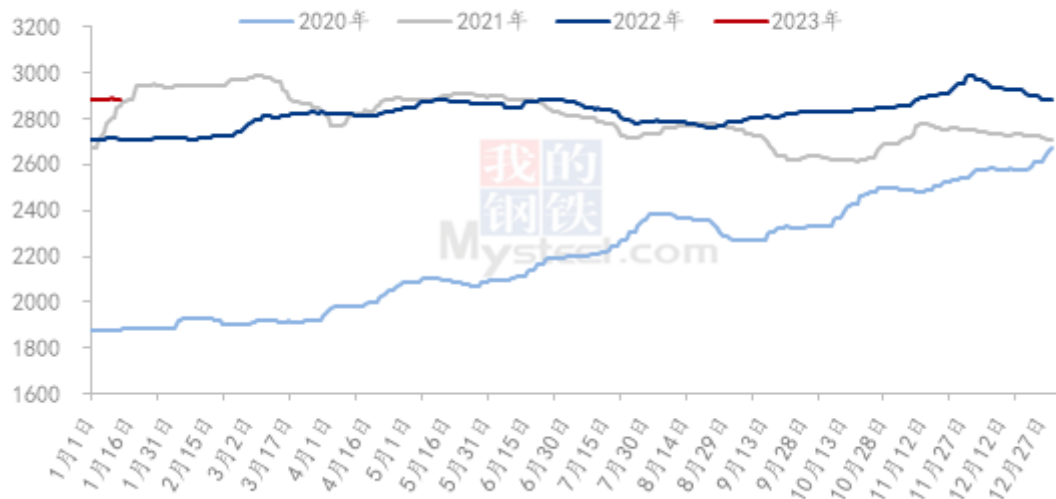


图 3 全国青脚麻鸡养殖盈走势图

第五章 饲料原料及替代品

5.1 玉米行情分析

2020-2023年全国玉米均价走势（元/吨）



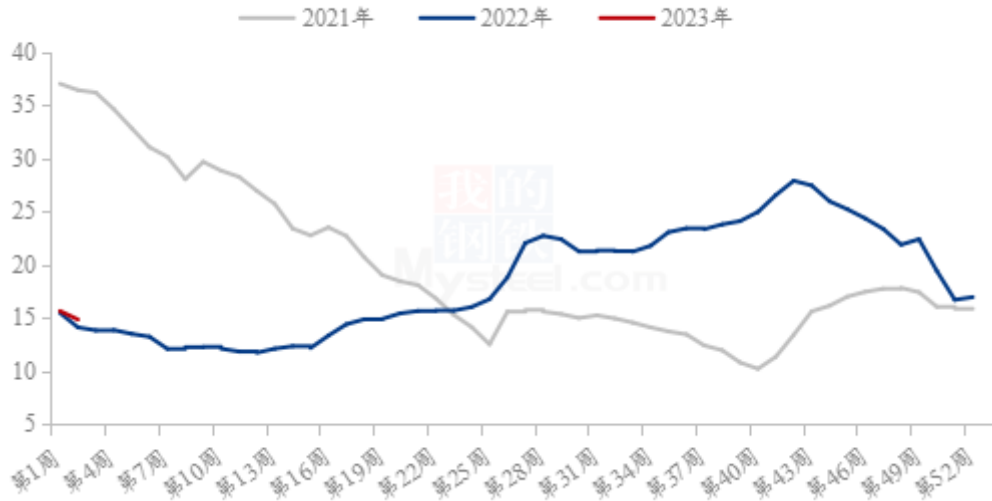
数据来源：钢联数据

图 4 2020-2022 年全国玉米均价走势

本周玉米周度均价为 2888 元/吨，较上周上涨 4 元/吨，涨幅 0.14%。本周全国玉米市场价格主流稳定，局部震荡。东北市场玉米干粮装车价格大致稳定，深加工收购价格小幅涨跌调整，受增储消息支撑，市场对年后看跌预期减弱。华北地区玉米价格整体稳定，局部地区窄幅调整。节前农户售粮并未有明显增加，市场购销依然以潮粮为主，深加工企业玉米价格基本维持稳定，到货量基本满足企业生产需求，部分企业陆续停收。销区玉米价格主流稳定，局部调整。下游饲料企业节前备货基本完成，整体观望情绪较浓。贸易商现货库存不多，执行前期合同为主，市场趋稳运行。

5.2 生猪行情分析

全国外三元生猪出栏均价走势图（元/公斤）



数据来源：钢联数据

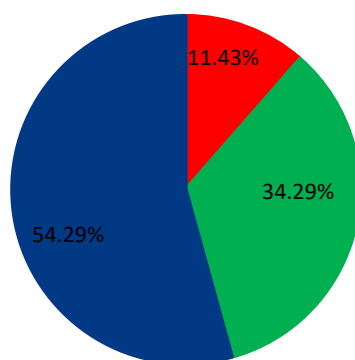
图 5 全国外三元生猪出栏均价走势图

本周生猪出栏均价为 14.84 元/公斤，较上周下跌 0.79 元/公斤，环比下跌 5.05%，同比上涨 5.25%。本周猪价行情延续跌势，虽上周末猪价强势反弹，但供需驱动不足，涨势难以延续，周度重心下行调整明显。供应方面来看，规模企业出栏节奏稳定，降价出货操作普遍，而年前社会场集中出栏以期回笼资金，虽部分养户因亏损略有抗价情绪，但市场猪源仍较充裕。需求方面来看，农历小年临近，备货基本收尾，屠企宰量或有提升，但终端采购情绪也将边际减少，屠企陆续进入停机放假调整。整体来看，屠企仍有订单行情，猪价或局部有小幅反弹，但市场猪源略显拥挤，大猪节前出栏意愿强烈，年前猪价行情仍偏弱震荡为主。

第六章 市场心态调研

青脚麻鸡市场心态调研

■ 看涨 ■ 看跌 ■ 看稳



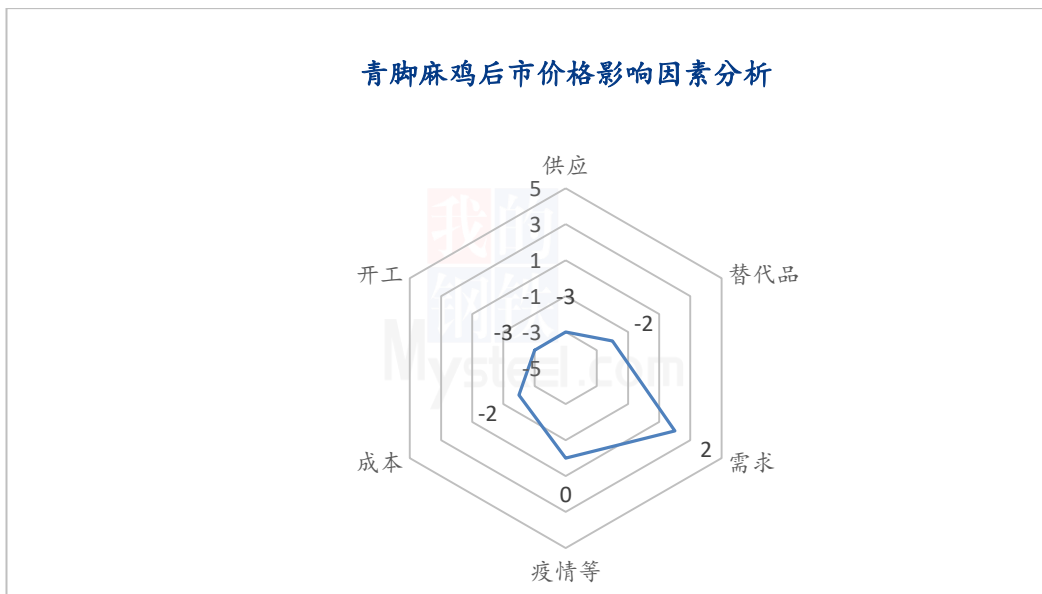
数据来源：钢联数据

图 6 青脚麻鸡市场心态调研

本周 Mysteel 农产品对 35 家样本企业进行下周市场心态调研，这 35 家样本单位有 8 家养殖端，13 家贸易端，4 家屠宰端，10 家孵化企业，看涨 4 家，看跌 12 家，看稳 19 家。平均看跌心态 34.29%，平均看稳心态 54.29%，平均看涨心态 11.43%。

总体来看，从业人员对下周市场基本看法多以稳定入住，主要受春节备货的终端消费渐好影响，毛鸡价格博弈僵持，涨跌两难。临近年底，从业者多抱有震荡看法。

第七章 后市价格影响因素分析



影响因素分析：

供应：集中出栏增量，利空依旧

成本：成本微降，稍有利空

需求：年底备货，需求提振

疫情：随时间恢复，接受影响

替代品：生猪压制，持续利空

开工：逐步放假，影响鸡价

影响因素及影响力值说明

5	重大利好	-5	重大利空
4	明显利好	-4	明显利空
3	一般利好	-3	一般利空
2	小幅利好	-2	小幅利空
1	弱势利好	-1	弱势利空

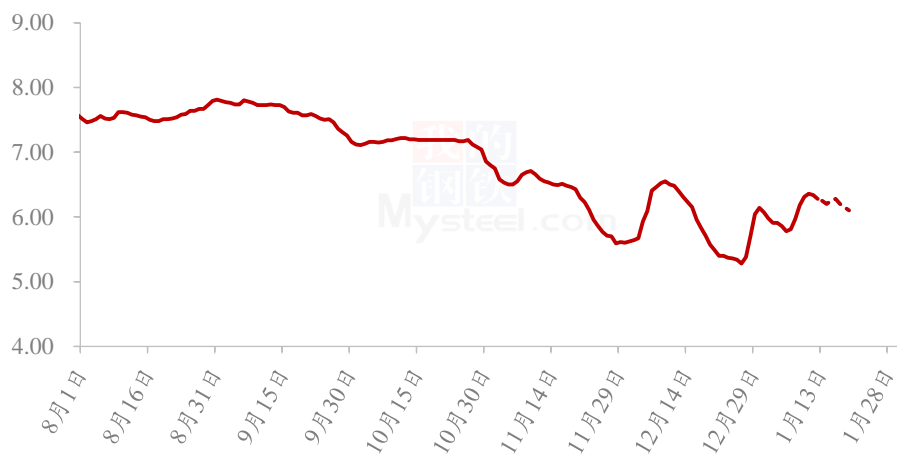
注：以对价格的影响力确定利好利空因素，该因素的影响力指标是通过与市场人士充分沟通后结合市场客观情况进行的综合数值判定。

第八章 肉鸡后市预测

周尾麻鸡大幅度震荡整理；临近年底，经销端备货积极，屠宰走货近期有相对明显的好转。经销端和餐饮端备货加速，毛鸡或存在小幅反弹。但当前生猪价格低位，持续压制麻鸡反弹；叠加 817 小白鸡缓步走低，麻鸡价格孤木难支，预计下周麻鸡价

格震荡下滑，跌幅有限。

全国青脚麻鸡均价预测走势图（元/斤）



数据来源：钢联数据

图 7 全国青脚麻鸡均价预测走势图

资讯编辑：朱鹏亮 0533-7026587

程 婧 0533-7860047

资讯监督：王 涛 0533-7026866

资讯投诉：陈 杰 021-26093100