

维生素市场

周度报告

(2024.3.14-2024.3.21)



Mysteel 农产品

编辑：魏杭君

电话：021-26094278

邮箱：weihangjun@mysteel.com

维生素市场周度报告

(2024. 3. 14-2024. 3. 21)

研究方法及标准

报告中的数据皆为本机构自有的调研数据，我们通过与市场业内人士的电话交流、在线交流、实地调研等方式对报告中数据进行验证和修正，以力求真实的反馈市场情况，并给出相应的结论，为客户的决策提供必要的帮助和参考。

报告可信度及声明

Mysteel 农产品力求以最详实的信息为客户提供指导与帮助，但对于据此报告做出的任何商业决策可能产生的风险，本机构不承担任何法律责任。

目录

第一章 本周维生素产品价格回顾.....	5
第二章 维生素主要品类价格分析.....	6
2.1 维生素 A 价格走势.....	6
2.2 维生素 E 价格走势.....	6
2.3 维生素 C 价格走势.....	7
2.4 维生素 D3 价格走势.....	8
2.5 泛酸钙价格走势.....	8
2.6 维生素 B1 价格走势.....	9
2.7 维生素 B2 价格走势.....	9
2.8 维生素 B6 价格走势.....	10
2.9 维生素 B12 价格走势.....	11
第三章 维生素其他品类分析.....	11
3.1 维生素 K3 价格走势.....	11
3.2 叶酸价格走势.....	12
3.3 生物素价格走势.....	13
3.4 烟酰胺价格走势.....	13
3.5 肌醇价格走势.....	14
3.6 烟酸价格走势.....	14
3.6 氯化胆碱价格走势.....	15

第四章 关联产品行情分析.....	16
4.1 玉米市场行情分析.....	16
4.2 下游生猪市场行情分析.....	- 0 -
4.3 下游禽业肉鸡行情分析.....	17
第五章 维生素产品下周行情展望.....	18

本周核心观点

中国维生素市场整体偏稳震荡，大多数品类平稳运行，市场购销情绪偏冷，询单有所增加，实际成交一般，市场观望为主。欧洲维生素市场整体偏稳运行。国内维生素 K3 市场成交价暂稳，市场供应紧张有所好转，下游需求一般；维生素 C 市场工厂停止报价，市场暂稳，实际成交一般；维生素 E 市场部分厂家停止报价，市场价格小幅上调，下游需求较活跃，市场稳中偏强；维生素 B1 市场供货偏紧，市场偏稳趋强震荡，价格上调；烟酰胺市场上调报价，市场报价小幅上调；其余品类维持偏稳运行，市场较为平静。

厂家动态：

据市场消息了解，3月5日，巴斯夫维生素 E 报价 100 元/kg；2月27日，新和成维生素 E 报价 75 元/Kg；2月27日，兄弟科技维生素 K3 (msb) 报价 105 元/Kg，K3 (mnb) 报价 115 元/Kg；2月21日，河北华荣维生素 B12 报价 130 元/Kg；2024 年 1 月 24 日，巴斯夫饲料级维生素 E 报价 78 元/kg；2024 年 1 月 18 日，浙江医药维生素 A 报价 90 元/kg；2023 年 12 月 25 日，巴斯夫饲料级维生素 E 报价为 62 元/Kg；12 月 4 日，海嘉诺饲料级 80%VB2 报价为 108.00 元/Kg；11 月 29 日，天新药业公布饲料级维生素 B6 报价 148 元/kg，出口报价 19 美元/kg；8 月 30 日，新和成工厂维生素 B6 报价 145 元/kg；8 月 28 日，江西天新药业恢复维生素 B6 饲料级报价，对外报价上调至 145 元/KG；7 月 12 日，受上游原料价格上涨影响，山东丰银饲料级 50%氯化胆碱价格上调至 4.1 元/kg，60%氯化胆碱价格上调至 4.6 元/kg。7 月 13 日，受原料价格上涨影响，辽宁中信生物上调 50%氯化胆碱报价为 4.4 元/kg；7 月 13 日安徽泰格生物饲料级维生素 B6 上调报价 150 元/kg。

第一章 本周维生素产品价格回顾

表 1 全国维生素市场产品价格表

单位：元/公斤

品类	含量	3月14日	3月21日	涨跌	周环比
VA	99%	84	84	0	0.00%
VE	50%	69	69	0	0.00%
VD3	99%	57	57	0	0.00%
泛酸钙	98%	56	56	0	0.00%
VB1	99%	153	154	1	0.65%
VB2	80%	102	102	0	0.00%
VB2	98%	290	290	0	0.00%
VB6	98%	145	145	0	0.00%
VB12	1%	99	99	0	0.00%
MSBVK3	96%	92.5	92.5	0	0.00%
MNBVK3	96%	102.5	102.5	0	0.00%
VC 原粉	99%	27	27	0	0.00%
叶酸	98%	182	182	0	0.00%
生物素	2%	34	34	0	0.00%
烟酸胺	99%	38	39	1	2.63%
肌醇	98%	60	60	0	0.00%
烟酸	99%	37	37	0	0.00%
氯化胆碱	50%	3.8	3.8	0	0.00%

价格回顾：截至发稿日，本周全国维生素市场整体偏稳震荡，多数品类价格维持偏稳运行，个别品类价格小幅上调。

第二章 维生素主要品类价格分析

2.1 维生素 A 价格走势

据 Mysteel 对全国维生素市场价格调查，本周维生素 VA500 市场价格 82-86 元/kg，国外工厂上调报价，国内市场下游需求一般，观望为主，市场报价偏稳震荡。



图 1 2021-2024 年维生素 A 价格走势

数据来源：钢联数据

2.2 维生素 E 价格走势

本周国内维生素 E 市场报价 68-70 元/kg，市场关注度较高，厂家停止报价，市场价格稍强运行。



图 2 2021-2024 年维生素 E 价格走势图

数据来源：钢联数据

2.3 维生素 C 价格走势

本周 VC 原粉国内市场报价 26-28 元/kg，厂家停止报价，市场询单较活跃，涨价情绪强烈，价格偏稳震荡。



图 3 2021-2024 年维生素 C 价格走势图

数据来源：钢联数据

2.4 维生素 D3 价格走势

本周国内维生素 D3 市场价格 56-58 元/kg，市场询单较冷清，下游需求一般，市场偏稳运行。



图 4 2021-2024 年维生素 D3 价格走势图

数据来源：钢联数据

2.5 泛酸钙价格走势

本周国内泛酸钙市场主流价格在 54-58 元/kg，下游需求一般，部分厂家停止报价，市场价格平稳运行。



图 5 2021-2024 年泛酸钙价格走势图

2.6 维生素 B1 价格走势

本周国内维生素 B1（80%）市场报价在 152-156 元/kg，下游需求一般，市场询单一般，市场成交价格偏强。



图 6 2021-2024 年维生素 B1 价格走势图

数据来源：钢联数据

2.7 维生素 B2 价格走势

本周国内 VB2(80%)市场价格 98-106 元/kg，VB2(98%)市场价格 280-300 元/kg。市场价格偏稳震荡，成交价暂稳，市场实际需求一般，根据品牌、日期不同，局部价格略低。



图 7 2021-2024 年维生素 B2 (80%) 价格走势

数据来源：钢联数据

2.8 维生素 B6 价格走势

本周国内市场主流报价 142-148 元/kg，厂家停止报价，市场偏稳运行，市场需求较一般。



图 8 2021-2024 年维生素 B6 价格走势

数据来源：钢联数据

2.9 维生素 B12 价格走势

本周国内维生素 B12 市场报价 98-100 元/kg，工厂上调报价，市场整体价格偏稳运行，下游需求一般。

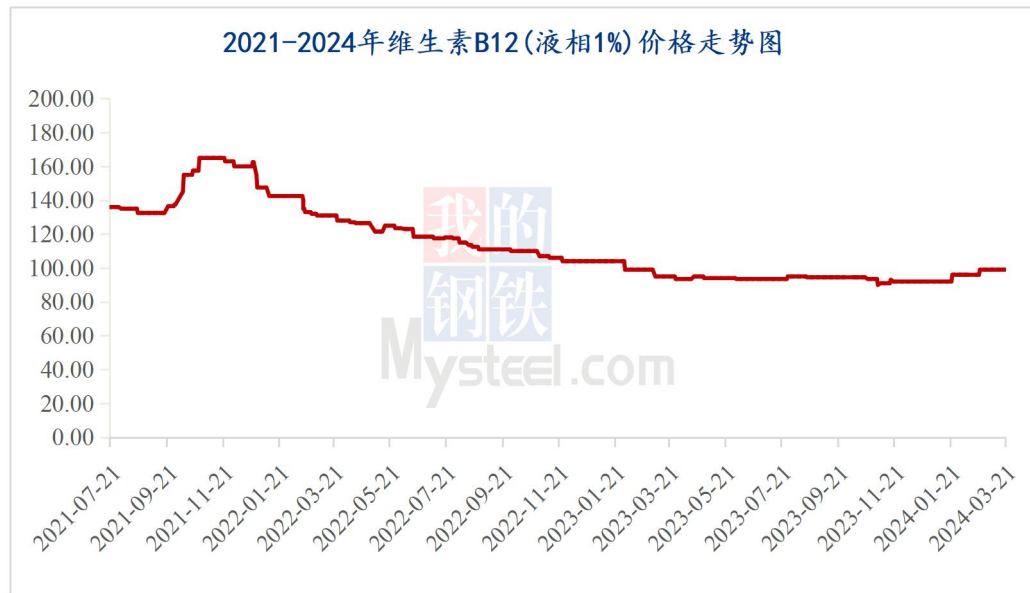


图 9 2021-2024 年维生素 B12 价格走势

数据来源：钢联数据

第三章 维生素其他品类分析

3.1 维生素 K3 价格走势

本周国内维生素 K3 (MSB) 市场主流价格在 90-95 元/kg，MNB 市场价格在 100-105 元/kg。下游需求一般，工厂供货偏紧，市场价格偏稳运行。



图 10 2021-2024 年维生素 K3 价格走势图

数据来源：钢联数据

3.2 叶酸价格走势

本周国内叶酸市场主流报价 179-185 元/kg，下游需求一般，市场实际成交一般，价格偏稳运行。



图 11 2021-2024 年叶酸价格走势图

数据来源：钢联数据

3.3 生物素价格走势

本周国内 2%生物素市场价格在 33-35 元/kg，价格偏稳运行，市场询单一般，交投价格偏弱，部分价格略低。



图 12 2021-2024 年生物素价格走势图

数据来源：钢联数据

3.4 烟酰胺价格走势

本周国内市场主流报价 38-40 元/kg，厂家停止报价，市场价格偏稳运行，市场询单一般，交投价格偏强。



图 13 2021-2024 年烟酰胺价格走势

数据来源：钢联数据

3.5 肌醇价格走势

本周国内肌醇市场报价 55-65 元/kg，价格弱稳运行，市场需求较弱，市场供大于需，关注后期市场成交情况。



图 14 2021-2024 年肌醇价格走势

数据来源：钢联数据

3.6 烟酸价格走势

本周国内市场主流报价 36-38 元/kg，市场成交较一般，市场询单一般，交投价格平稳偏弱，部分价格略低。



图 15 2021-2024 年烟酸价格走势

数据来源：钢联数据

3.6 氯化胆碱价格走势

本周国内氯化胆碱市场价格 3.7-3.9 元/kg。胆碱受原料三甲胺价格小幅波动，胆碱工厂报价小幅下调，后续主要关注其原料端三甲胺及环氧乙烷变化情况。



图 16 2021-2024 年氯化胆碱价格走势

数据来源：钢联数据

第四章 关联产品行情分析

4.1 玉米市场行情分析

本周全国玉米市场震荡运行，周均价 2411 元/吨，较上周下跌 1 元/吨。本周东北玉米价格平稳。地趴余粮进一步减少，部分地区自然干粮逐渐上市，农户有售粮变现需求。贸易商及烘干塔建库基本完成，下游深加工及饲料企业维持随用随采。华北基层购销活跃度尚可，渠道库存明显增加。深加工企业门前到货量维持高位。销区玉米稳定运行。养殖需求仍疲软，进口玉米，进口大麦高粱等替代品替代优势较高，挤压国内玉米需求，玉米价格主流稳定，下游饲料企业滚动补库。

2022-2024年全国玉米均价走势（元/吨）

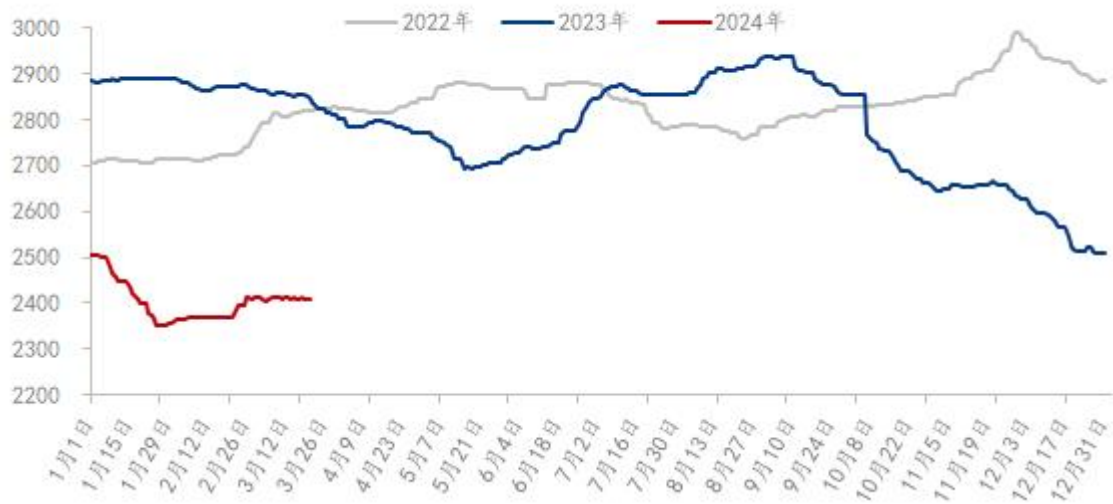


图 17 2022-2024 年全国玉米均价走势图

数据来源：钢联数据

4.2 下游生猪市场行情分析

本周全国生猪出栏均价在 14.74 元/公斤，较上周上涨 0.37 元/公斤，环比上涨 2.57%，同比下跌 2.45%。本周猪价连续上行，今日略有回调，周度重心涨幅明显。供应方面来看，市场压栏挺价情绪偏强，养户出栏节奏动态调整，助推猪价上行；前期压栏补充中大猪源，出栏走量或对猪价上行有所抑制。需求方面来看，标肥价差对行情仍有支撑，不过冻品库存掣肘分割入库，且白条鲜销表现平平，屠企持续亏损难以保持开机，消费整体表现不佳。整体来看，市场供需博弈延续，压栏挺价情绪仍有支撑，二育动态或有增加，不过需求表现支撑不足，短期猪价行情震荡或偏强盘整。

全国外三元生猪出栏均价周度走势图（元/公斤）

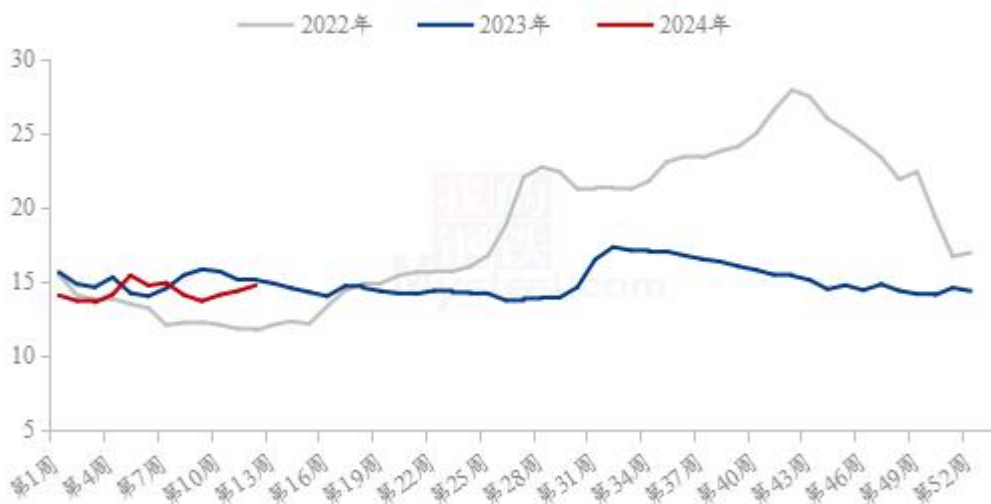


图 18 全国外三元生猪出栏均价走势图

数据来源：钢联数据

4.3 下游禽业肉鸡行情分析

本周白羽肉鸡价格先涨后跌，全国棚前成交均价为 3.82 元/斤，环比涨幅 2.69%，同比跌幅 25.68%。上半周，各地鸡源开始缩量，且屠宰端有意拉涨毛鸡来刺激产品出货，山东和东北均出现了一定加价收鸡的操作，报价随之明涨；转折点在于周中，随着山东毛鸡断档期的临近，养殖端担心 20 日之后出鸡困难，出现了一波小幅的集中出栏，山东厂家计划短暂充裕，叠加产品始终难以止跌，毛鸡报价出现了小

幅下调；东北鸡源持续偏紧，但需求面利空下同步跟跌。周尾，山东开始进入集中停产时间段，东北也开始零星放假，供应面支撑下毛鸡价格持稳运行。

(2023年-2024年) 全国白羽肉鸡均价走势图 (元/斤)



图 19 全国白羽肉鸡均价走势图

数据来源：钢联数据

第五章 维生素产品下周行情展望

维生素市场多数品类价格偏稳震荡，个别品种价格稍强上调，整体市场询单偏淡，实际成交一般，市场观望为主，终端客户维持按需采购；维生素E市场关注度仍较高，厂家停报，市场价格暂稳；维生素B1市场供货偏紧，厂家停报，市场趋强；预计维生素市场短期维持偏稳震荡运行，市场价格稳中偏强，小幅波动为主，关注后期市场成交情况，欧洲维生素市场暂稳，市场价格平稳震荡运行。

免责声明:

Mysteel 力求使用准确的数据信息, 客观公正地表达内容及观点, 但这并不构成对客户直接决策建议, 客户不应以此取代自己的独立判断, 客户应该十分清楚, 其据此做出的任何决策与 Mysteel 及其员工无关。报告中的信息均来源于公开资料及本公司合法获得的相关资料, Mysteel 不确定客户收到本报告时相关信息是否已发生变更, 报告中的内容和意见仅供参考, 在任何情况下, Mysteel 对客户及其员工对使用本报告及内容所引发的任何直接或间接损失概不负责, 任何形式的分享收益或者分担损失的书面或口头承诺均为无效, Mysteel 及员工亦不为客户因使用本报告或报告所载内容引起的任何损失承担任何责任。

资讯编辑: 魏杭君 021-26094278

资讯监督: 朱喜安 021-26093675

资讯投诉: 陈 杰 021-26093100