

青脚麻鸡市场

周度报告

(2024.2.29-2024.3.7)



Mysteel 农产品

编辑：邹雨微

电话：021-26090246

邮箱：zouyuwei@mysteel.com

青脚麻鸡市场周度报告

(2024.2.29-2024.3.7)

研究方法及标准

报告中的数据皆为本机构自有的调研数据，我们通过与市场业内人士的电话交流、在线交流、实地调研等方式对报告中数据进行验证和修正，以力求真实的反馈市场情况，并给出相应的结论，为客户的决策提供必要的帮助和参考。

报告可信度及声明

Mysteel 农产品力求以最详实的信息为客户提供指导与帮助，但对于据此报告做出的任何商业决策可能产生的风险，本机构不承担任何法律责任。

目录

| | |
|----------------------------|--------|
| 青脚麻鸡市场周度报告 | - 2 - |
| 本周核心观点..... | - 4 - |
| 第二章 本周青脚麻鸡市场分析 | - 4 - |
| 2.1 本周青脚麻鸡市场分析..... | - 4 - |
| 第三章 供需面数据监测情况 | - 6 - |
| 3.1 本周国内孵化企业青脚麻鸡出苗量分析..... | - 6 - |
| 第四章 养殖盈利数据监测情况 | - 6 - |
| 第五章 饲料原料及替代品..... | - 7 - |
| 5.1 玉米行情分析..... | - 7 - |
| 5.2 生猪行情分析..... | - 7 - |
| 第六章 市场心态调研..... | - 8 - |
| 第七章 后市价格影响因素分析 | - 9 - |
| 第八章 青脚麻鸡后市预测..... | - 10 - |

本周核心观点

本周，青脚麻鸡震荡持稳运行为主。供应方面，市场青脚麻鸡整体鸡源供应一般；需求方面，终端需求持续疲软，毛鸡走货不快，冻厂销量不佳，经销商拿货积极性偏低，购销氛围冷淡。青脚麻鸡市场供需双弱，而相关性较高的生猪价格价格重心偏弱盘整，对毛鸡价格压制持续，预计青脚麻鸡价格或震荡运行为主，难有明显变动。

表 1 本周基本面概述

| | 类别 | 本周 | 上周 | 涨跌 |
|----|----------------|-------|-------|--------|
| 供需 | 青脚麻鸡苗周度出苗量（万羽） | 78.40 | 73.60 | 6.52% |
| 利润 | 青脚麻鸡养殖利润（元/只） | 2.13 | 1.46 | 45.89% |
| 价格 | 青脚麻鸡苗价格（元/羽） | 3.82 | 3.49 | 9.46% |
| | 青脚麻鸡价格（元/斤） | 5.21 | 5.14 | 1.36% |

第二章 本周青脚麻鸡市场分析

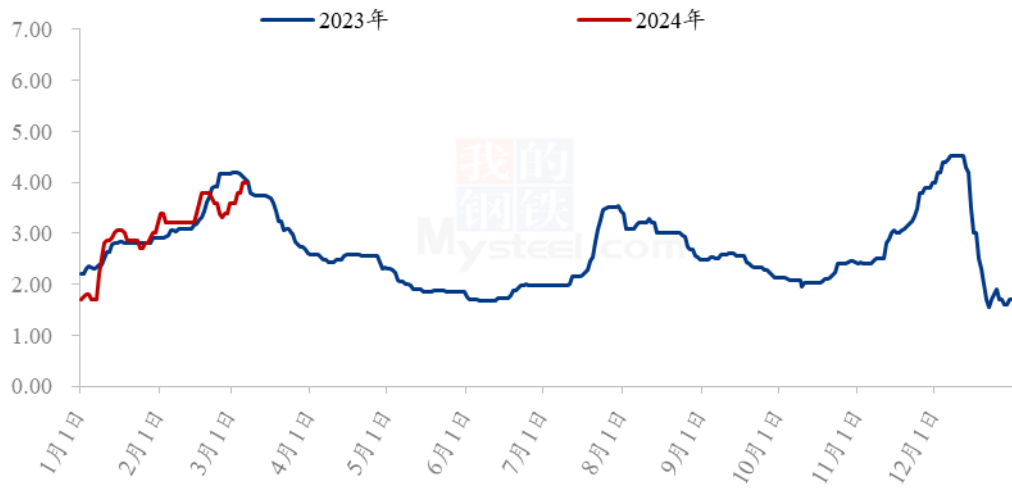
2.1 本周青脚麻鸡市场分析

2.1.1 本周青脚麻鸡价格强势上行

本周青脚麻鸡苗均价 3.82 元/羽，较上周均价上涨 0.67 元/羽，环比涨幅 9.46%。市场有高低价，有一定商谈空间，多以一户一谈为主。

本周青脚麻鸡鸡苗价格先涨后稳。本周毛鸡价格持稳运行，叠加当前补栏对应五一节后出栏，养殖端的补栏积极性一般。前期种禽企业上孵种蛋不多，当前鸡苗供应量偏低位，是支撑鸡苗价格上涨的主要原因。

(2023年-2024年) 全国青脚麻鸡苗均价走势图 (元/羽)



数据来源：钢联数据

图 1 全国青脚麻鸡苗均价走势图

本周青脚麻鸡均价 5.21 元/斤，较上周均价上涨 0.07 元/斤，环比涨幅 1.36%。本周青脚麻鸡价格震荡持稳运行，行情无明显变化，周内青脚麻鸡市场持续交投不旺，购销氛围清淡，毛鸡走货不快，冻厂较量不佳，经销商拿货积极性低，需求持续低迷。青脚麻鸡价格稳定主要在于青脚麻鸡市场整体鸡源不多，对价格有一定支撑。另一方面生猪价格持续弱势，进一步压制毛鸡行情。

(2023-2024年) 全国青脚麻鸡均价走势图 (元/斤)



数据来源：钢联数据

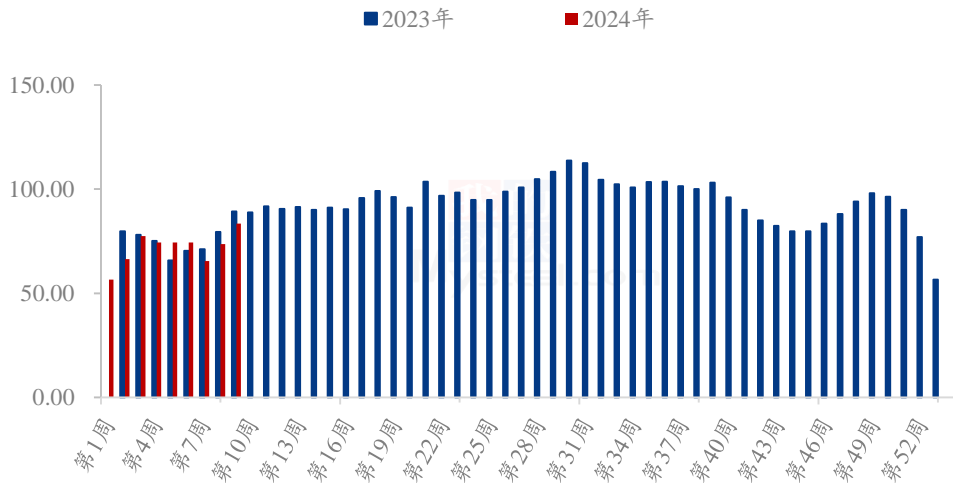
图 2 全国青脚麻鸡均价走势图

第三章 供需面数据监测情况

3.1 本周国内孵化企业青脚麻鸡出苗量分析

据 Mysteel 农产品数据监测，本周样本企业统计出苗量 78.4 万羽。较上周出苗环比增加 4.80 万羽，环比涨幅 6.52%。

(2023年-2024年) 青脚麻鸡样本企业出苗量趋势图 (万羽)



数据来源：钢联数据

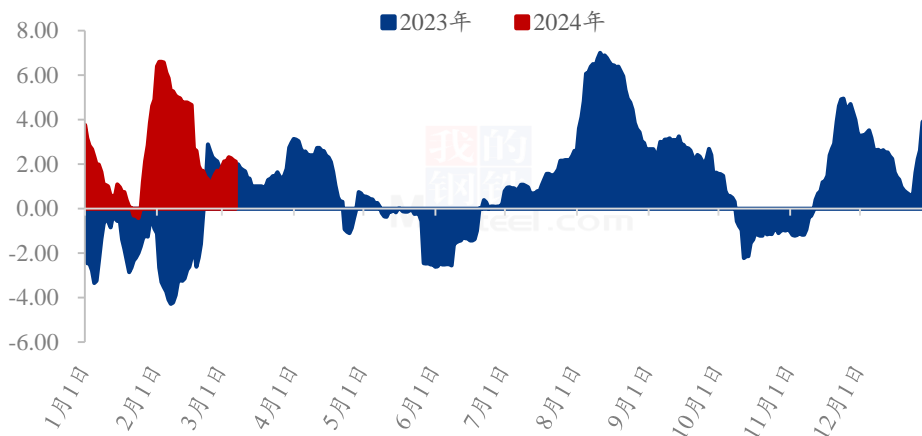
图 3 国内孵化企业青脚麻鸡出苗量走势图

第四章 养殖盈利数据监测情况

按出栏毛鸡体重 5.50 斤/只，平均料比 2.10 计算，理论上本周出栏青脚麻鸡平均理论养殖盈利 2.13 元/只，较上周养殖利润增加 0.67 元/只，环比涨幅 45.89%。

本周青脚麻鸡养殖端盈利上涨主要受前期补栏时的鸡苗成本减少两方面影响。本周饲料价格有涨有跌，环比稳定；对应前期的鸡苗周度价格环比走低，青脚麻鸡养殖成本减少。叠加本周毛鸡价格环比上周增加，青脚麻鸡养殖盈利环比增加。从周内养殖盈利变化来看，青脚麻鸡养殖盈利先涨后跌，主要受前期鸡苗价格影响最大。

(2023年-2024年) 全国青脚麻鸡养殖盈利走势图 (元/只)



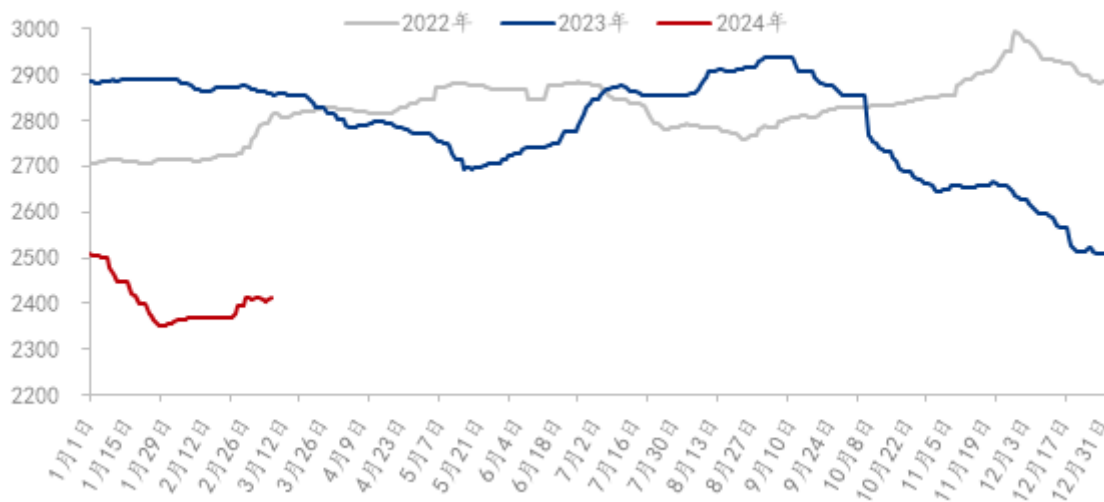
数据来源：钢联数据

图 4 全国青脚麻鸡养殖盈利走势图

第五章 饲料原料及替代品

5.1 玉米行情分析

2022-2024年全国玉米均价走势 (元/吨)



数据来源：钢联数据

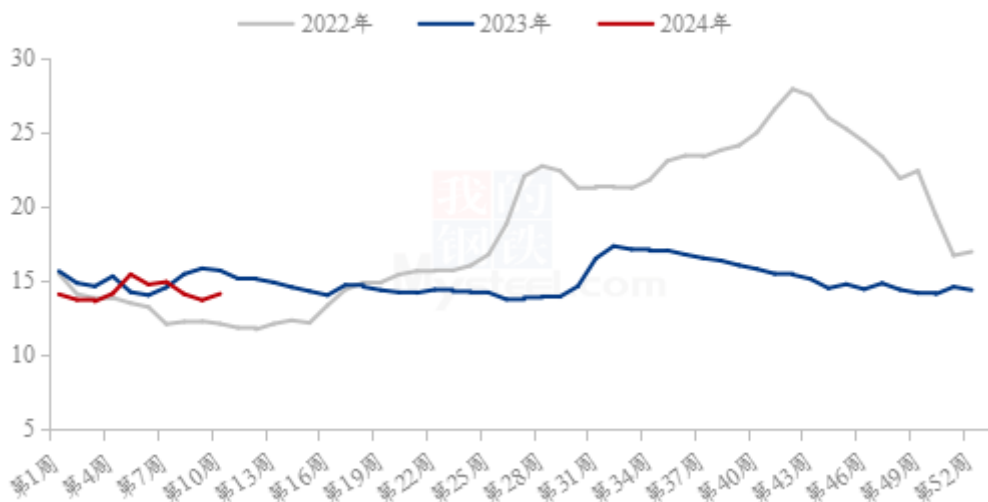
图 5 2022-2023 年全国玉米均价走势

本周全国玉米周度均价为 2411 元/吨，较上周上涨 8 元/吨。本周玉米价格窄幅震

荡，东北产区气温逐渐升高，基层上量加快。但当前市场收购主体增加，贸易商及烘干塔入市建库，深加工企业为吸引到货量提价收购，支撑价格趋稳。华北玉米价格先跌后涨，前期深加工企业到货量维持高位，价格下跌。随后有降雨天气影响玉米到货量，且中间贸易商存粮意愿增强，玉米价格止跌反弹。销区玉米价格跟随产区小幅上涨，饲料企业买货谨慎，滚动补库为主。

5.2 生猪行情分析

全国外三元生猪出栏均价周度走势图（元/公斤）



数据来源：钢联数据

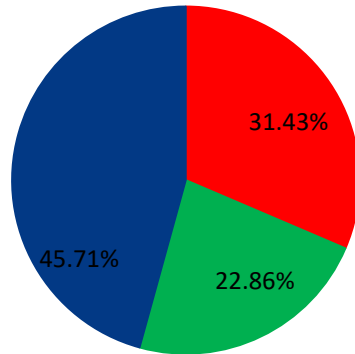
图 6 全国外三元生猪出栏均价走势图

本周全国生猪出栏均价在 14.11 元/公斤，较上周上涨 0.42 元/公斤，环比上涨 3.07%，同比下跌 10.01%。本周猪价区间震荡，近几日涨势延续，周度重心偏强上行。供应方面来看，月初企业出栏节奏平缓，养户挺价情绪偏强，短期供应流通偏缓，不过月度增量预期仍存，市场供应仍偏宽松。需求方面来看，部分市场二育动态提升，且标肥价差支撑大猪行情，近期贸易流通表现尚可，不过冻品库存消化压力不减，入库减少宰量难增，需求表现偏低迷。整体来看，供应流通将有增量，二育热情或阶段性回调，猪价续涨助推力不足，短期价格走势涨后趋稳、行情或弱稳盘整。

第六章 市场心态调研

青脚麻鸡市场心态调研

■ 看涨 ■ 看跌 ■ 看稳

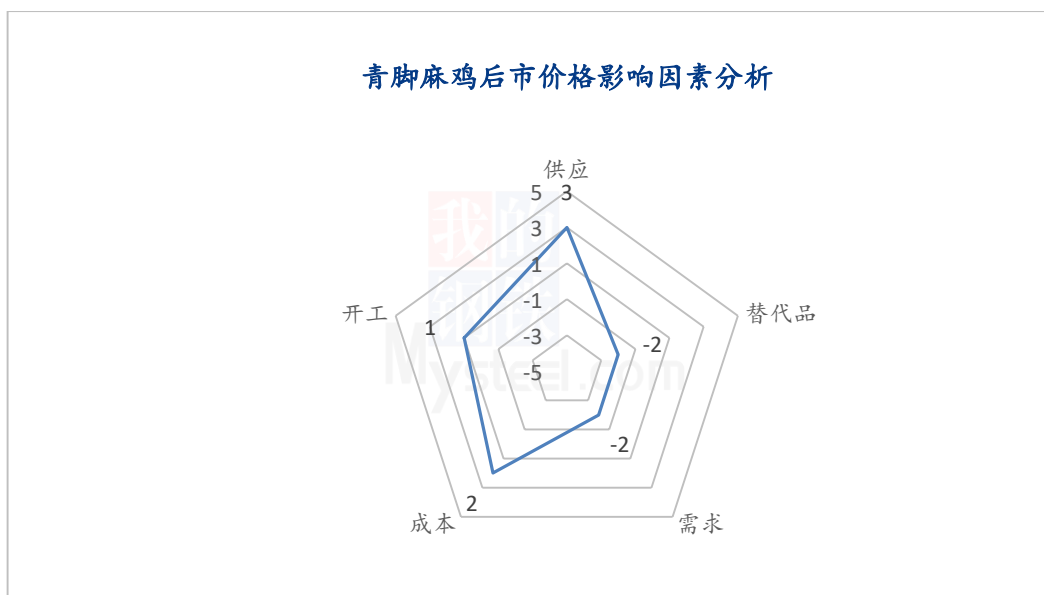


数据来源：钢联数据

图 7 青脚麻鸡市场心态调研

本周 Mysteel 农产品对 35 家样本企业进行下周市场心态调研，这 35 家样本单位有 8 家养殖端，13 家贸易端，4 家屠宰端，10 家孵化企业，看涨 11 家，看跌 8 家，看稳 15 家。平均看涨心态占比 31.43%，看跌心态占比 22.86%，看稳心态占比 45.71%。

第七章 后市价格影响因素分析



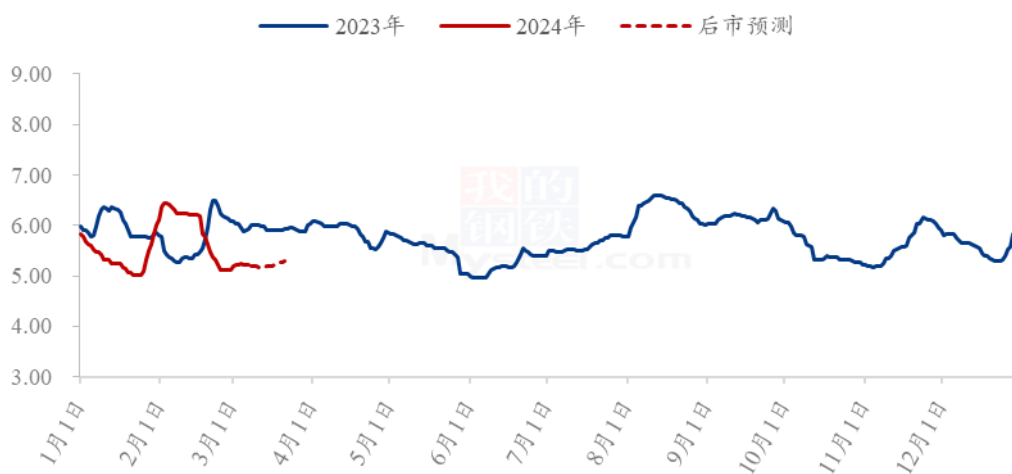
影响因素分析：

| | | | | | | | | | | | | | | | | | | | | | | | |
|--|------|----|------|---|------|----|------|---|------|----|------|---|------|----|------|---|------|----|------|---|------|----|------|
| <p>供应：青脚麻鸡市供应量一般</p> <p>成本：鸡苗价格处于中高位，饲料价格偏弱运行</p> <p>需求：终端需求疲软，短期难见明显增量</p> <p>开工：开工常态化，支撑偏弱</p> <p>替代品：生猪需求低迷，压制毛鸡价格</p> <p>影响因素及影响力值说明</p> <table border="1"> <tr> <td>5</td> <td>重大利好</td> <td>-5</td> <td>重大利空</td> </tr> <tr> <td>4</td> <td>明显利好</td> <td>-4</td> <td>明显利空</td> </tr> <tr> <td>3</td> <td>一般利好</td> <td>-3</td> <td>一般利空</td> </tr> <tr> <td>2</td> <td>小幅利好</td> <td>-2</td> <td>小幅利空</td> </tr> <tr> <td>1</td> <td>弱势利好</td> <td>-1</td> <td>弱势利空</td> </tr> </table> <p><i>注：以对价格的影响力确定利好利空因素，该因素的影响力指标是通过与市场人士充分沟通后结合市场客观情况进行的综合数值判定。</i></p> | | | | 5 | 重大利好 | -5 | 重大利空 | 4 | 明显利好 | -4 | 明显利空 | 3 | 一般利好 | -3 | 一般利空 | 2 | 小幅利好 | -2 | 小幅利空 | 1 | 弱势利好 | -1 | 弱势利空 |
| 5 | 重大利好 | -5 | 重大利空 | | | | | | | | | | | | | | | | | | | | |
| 4 | 明显利好 | -4 | 明显利空 | | | | | | | | | | | | | | | | | | | | |
| 3 | 一般利好 | -3 | 一般利空 | | | | | | | | | | | | | | | | | | | | |
| 2 | 小幅利好 | -2 | 小幅利空 | | | | | | | | | | | | | | | | | | | | |
| 1 | 弱势利好 | -1 | 弱势利空 | | | | | | | | | | | | | | | | | | | | |

第八章 青脚麻鸡后市预测

下周，青脚麻鸡市场供应量不大，对青脚麻鸡价格有一定支撑；从需求端来看，肉类消费过剩，节后需求不佳也是常见情况；替代品生猪价格延续弱势，对毛鸡压制明显，利空因素偏多，预计下周青脚麻鸡价格震荡持稳为主，或难有明显变动。

(2023年-2024年) 全国青脚麻鸡均价预测走势图 (元/斤)



数据来源：钢联数据

图 8 全国青脚麻鸡均价预测走势图

资讯编辑：邹雨微 021-26090246

资讯监督：王涛 021-26090288

资讯投诉：陈杰 021-26093100