

# 青脚麻鸡市场

## 周度报告

(2024.3.14-2024.3.21)



### Mysteel 农产品

编辑：邹雨微

电话：021-26090246

邮箱：zouyuwei@mysteel.com

# 青脚麻鸡市场周度报告

(2024.3.14-2024.3.21)

## 研究方法及标准

报告中的数据皆为本机构自有的调研数据，我们通过与市场业内人士的电话交流、在线交流、实地调研等方式对报告中数据进行验证和修正，以力求真实的反馈市场情况，并给出相应的结论，为客户的决策提供必要的帮助和参考。

## 报告可信度及声明

Mysteel 农产品力求以最详实的信息为客户提供指导与帮助，但对于据此报告做出的任何商业决策可能产生的风险，本机构不承担任何法律责任。

---

# 目录

青脚麻鸡市场周度报告 .....	- 2 -
本周核心观点.....	- 4 -
第二章 本周青脚麻鸡市场分析 .....	- 4 -
2.1 本周青脚麻鸡苗市场分析.....	- 4 -
2.2 本周青脚麻鸡市场分析.....	- 4 -
2.13 本周青脚麻鸡冻品市场分析.....	- 4 -
第三章 供需面数据监测情况 .....	- 6 -
3.1 本周国内孵化企业青脚麻鸡出苗量分析.....	- 6 -
第四章 养殖盈利数据监测情况 .....	- 6 -
第五章 饲料原料及替代品.....	- 8 -
5.1 玉米行情分析.....	- 8 -
5.2 生猪行情分析.....	- 8 -
第六章 市场心态调研.....	- 9 -
第七章 后市价格影响因素分析 .....	- 11 -
第八章 青脚麻鸡后市预测.....	- 12 -

## 本周核心观点

本周，青脚麻鸡价格环比下跌，跌幅不大，周内价格先跌后涨。供应方面，青脚麻鸡市场出栏量不高，整体鸡源供应仍处于低位；需求方面，终端需求持续疲软，毛鸡走货不快，冻厂销量不佳，经销商拿货积极性偏低。下半周，在鸡源偏紧，清明愈发临近的支撑下，青脚麻鸡价格开启上行通道，预计下周青脚麻鸡价格稳中上行。

表 1 本周基本面概述

	类别	本周	上周	涨跌
供需	青脚麻鸡苗周度出苗量（万羽）	74.20	75.60	-1.85%
利润	青脚麻鸡养殖利润（元/只）	0.33	1.54	-78.57%
	青脚麻鸡苗价格（元/羽）	3.85	4.00	-3.75%
价格	青脚麻鸡价格（元/斤）	5.10	5.16	-1.16%
	青脚麻鸡冻品价格（元/斤）	126.65	126.65	-

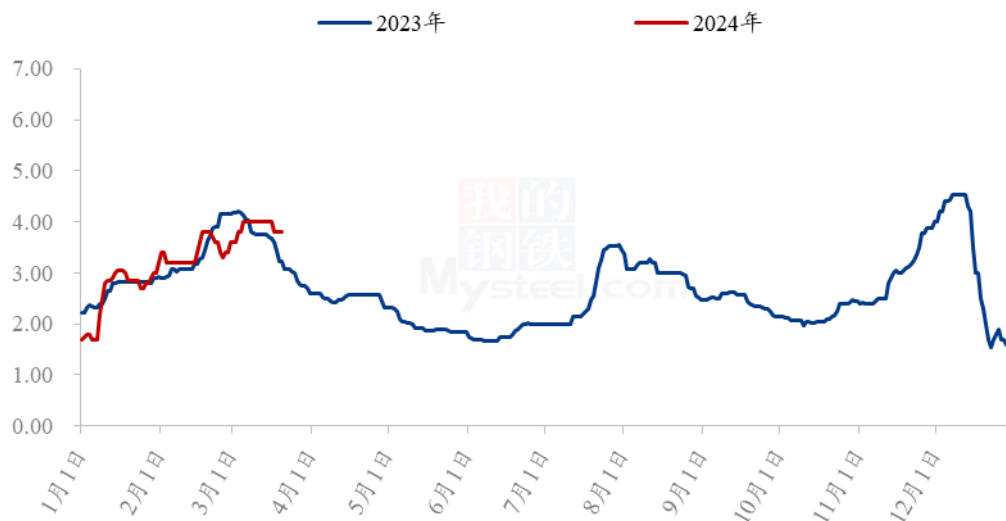
## 第二章 本周青脚麻鸡市场分析

### 2.1 本周青脚麻鸡苗市场分析

本周青脚麻鸡苗均价 3.85 元/羽，较上周均价下跌 0.15 元/羽，环比跌幅 3.75%。

本周青脚麻鸡鸡苗价格先跌后稳。行业淡季，当前鸡苗供应量偏低位，市场上苗量偏少，对价格有一定支撑。毛鸡价格不高，本周青脚麻鸡养殖端补栏积极性一般，价格持稳运行为主。市场有高低价，有一定商谈空间，多以一户一谈为主。

(2023年-2024年) 全国青脚麻鸡苗均价走势图 (元/羽)



数据来源：钢联数据

图 1 全国青脚麻鸡苗均价走势图

## 2.2 本周青脚麻鸡市场分析

本周青脚麻鸡均价 5.10 元/斤，较上周均价下跌 0.06 元/斤，环比跌幅 1.16%。本周青脚麻鸡价格先跌后涨，上半周青脚麻鸡市场持续交投不旺，购销氛围清淡，毛鸡走货不快，冻厂销量不佳，经销商拿货积极性低，需求持续低迷。下半周，鸡源偏少支撑下，部分养殖公司有价格拉涨操作，各地价格有不同程度上涨，毛鸡价格开启上行通道。

(2023-2024年) 全国青脚麻鸡均价走势图 (元/斤)



图 2 全国青脚麻鸡均价走势图

### 2.3 本周青脚麻鸡冻品市场分析

本周青脚麻鸡冻白条均价 126.65 元/件，较上周均价持平，本周冻品行情整体持稳运行为主，行情低迷，经销商拿货积极性不高，价格难见明显变动。

## 第三章 供需面数据监测情况

### 3.1 本周国内孵化企业青脚麻鸡出苗量分析

据 Mysteel 农产品数据监测，本周样本企业统计出苗量 74.20 万羽。较上周出苗环比减少 1.40 万羽，环比跌幅 1.85%。

(2023年-2024年) 青脚麻鸡样本企业出苗量趋势图 (万羽)

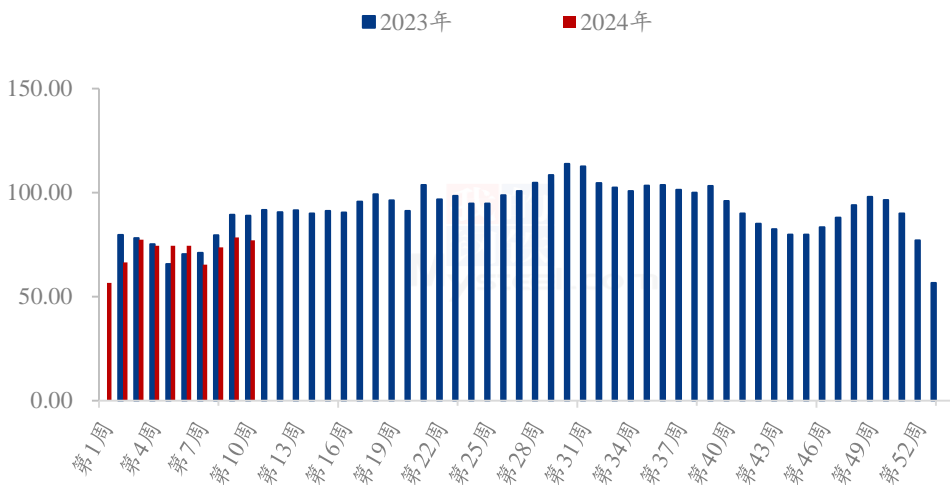


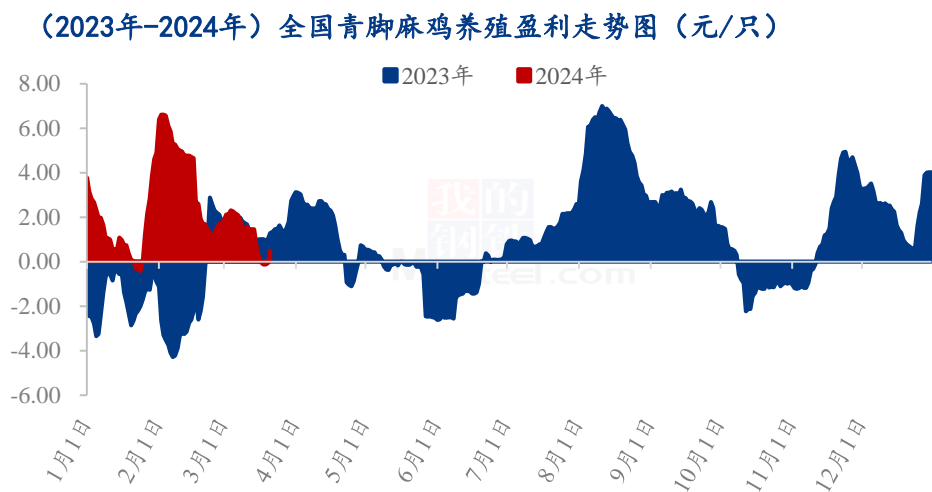
图 3 国内孵化企业青脚麻鸡出苗量走势图

## 第四章 养殖盈利数据监测情况

按出栏毛鸡体重 5.50 斤/只，平均料比 2.10 计算，理论上本周出栏青脚麻鸡平均

理论养殖盈利 0.33 元/只，较上周养殖利润减少 1.21 元/只，环比跌幅 78.57%。

本周青脚麻鸡养殖端盈利环比减少，主要受对应前期鸡苗和毛鸡两方面价格变动影响。本周对应前期的鸡苗鸡苗价格呈上涨走势，青脚麻鸡养殖成本持续增加。而本周毛鸡价格环比上周下跌，双重因素影响下青脚麻鸡养殖盈利较上周减少。从周内养殖盈利变化来看，青脚麻鸡养殖盈利同步于毛鸡价格走势，先跌后涨。



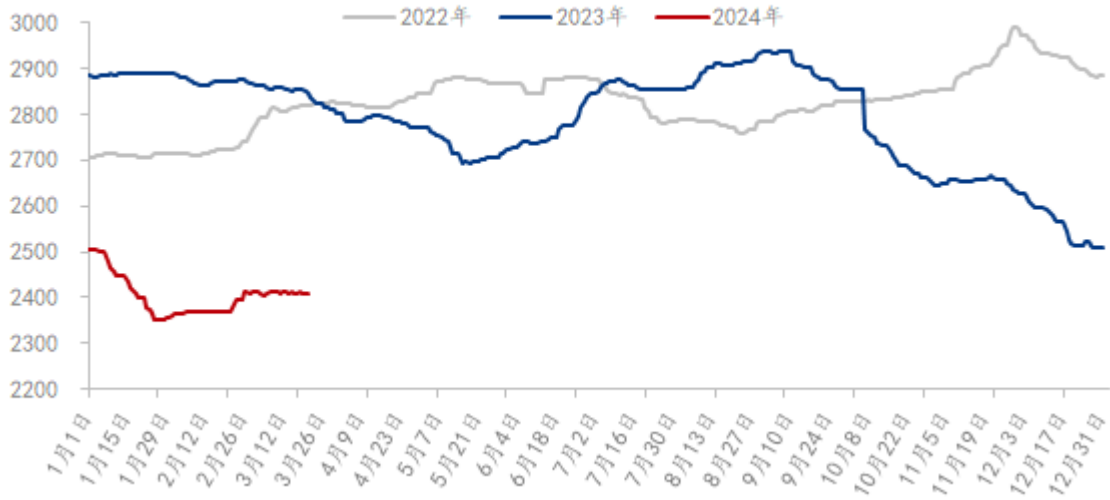
数据来源：钢联数据

图 4 全国青脚麻鸡养殖盈利走势图

## 第五章 饲料原料及替代品

### 5.1 玉米行情分析

2022-2024年全国玉米均价走势（元/吨）



数据来源：钢联数据

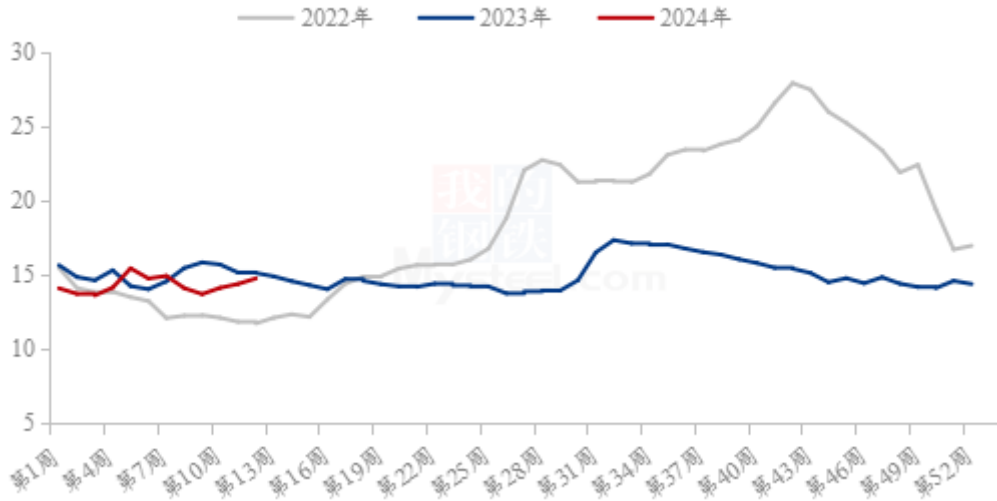
图5 2022-2023年全国玉米均价走势

本周全国玉米市场震荡运行，周均价 2411 元/吨，较上周下跌 1 元/吨。本周东北玉米价格平稳。地趴余粮进一步减少，部分地区自然干粮逐渐上市，农户有售粮变现需求。贸易商及烘干塔建库基本完成，下游深加工及饲料企业维持随用随采。华北基层购销活跃度尚可，渠道库存明显增加。深加工企业门前到货量维持高位。销区玉米稳定运行。养殖需求仍疲软，进口玉米，进口大麦高粱等替代品替代优势较高，挤压国内玉米需求，玉米价格主流稳定，下游饲料企业滚动补库。



## 5.2 生猪行情分析

全国外三元生猪出栏均价周度走势图（元/公斤）



数据来源：钢联数据

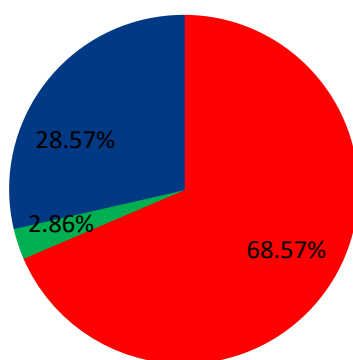
图 6 全国外三元生猪出栏均价走势图

本周全国生猪出栏均价在 14.74 元/公斤，较上周上涨 0.37 元/公斤，环比上涨 2.57%，同比下跌 2.45%。本周猪价连续上行，今日略有回调，周度重心涨幅明显。供应方面来看，市场压栏挺价情绪偏强，养户出栏节奏动态调整，助推猪价上行；前期压栏补充中大猪源，出栏走量或对猪价上行有所抑制。需求方面来看，标肥价差对行情仍有支撑，不过冻品库存掣肘分割入库，且白条鲜销表现平平，屠企持续亏损难以保持开机，消费整体表现不佳。整体来看，市场供需博弈延续，压栏挺价情绪仍有支撑，二育动态或有增加，不过需求表现支撑不足，短期猪价行情震荡或偏强盘整。

## 第六章 市场心态调研

### 青脚麻鸡市场心态调研

■ 看涨 ■ 看跌 ■ 看稳

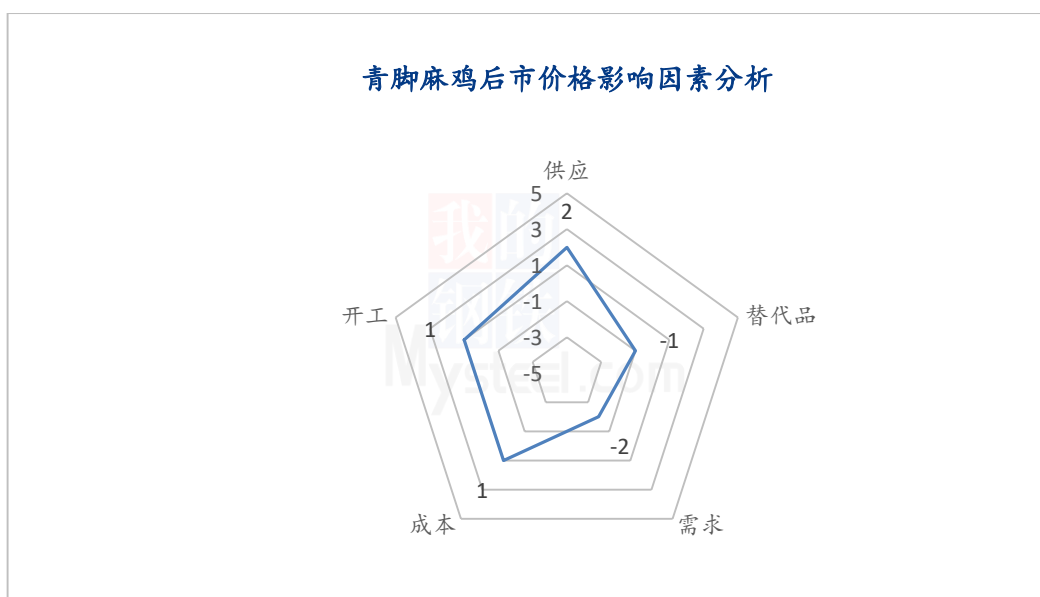


数据来源：钢联数据

图 7 青脚麻鸡市场心态调研

本周 Mysteel 农产品对 35 家样本企业进行下周市场心态调研，这 35 家样本单位有 8 家养殖端，13 家贸易端，4 家屠宰端，10 家孵化企业，看涨 24 家，看跌 1 家，看稳 10 家。平均看涨心态占比 68.57%，看跌心态占比 2.86%，看稳心态占比 28.57%。

## 第七章 后市价格影响因素分析



### 影响因素分析：

**供应：**青脚麻鸡市供应量一般

**成本：**鸡苗价格处于中高位，饲料原料价格上涨

**需求：**拿货量长期低位，清明时节或对需求有明显提振

**开工：**开工常态化，支撑偏弱

**替代品：**生猪价格低位，压制毛鸡价格

### 影响因素及影响力值说明

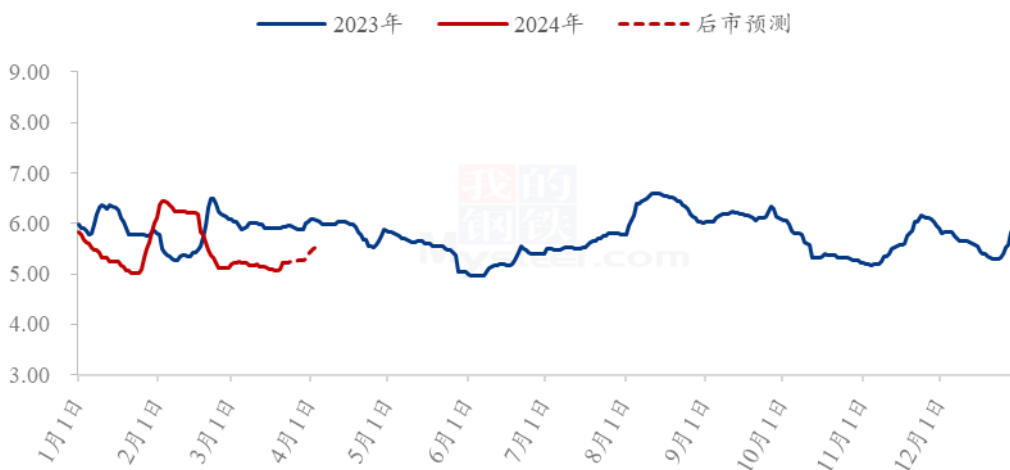
5	重大利好	-5	重大利空
4	明显利好	-4	明显利空
3	一般利好	-3	一般利空
2	小幅利好	-2	小幅利空
1	弱势利好	-1	弱势利空

注：以对价格的影响力确定利好利空因素，该因素的影响力指标是通过与市场人士充分沟通后结合市场客观情况进行的综合数值判定。

## 第八章 青脚麻鸡后市预测

下周，从供应端来看，青脚麻鸡市场供应量依旧不大，对青脚麻鸡价格起支撑作用；从需求端来看，清明节愈发临近，青脚麻鸡需求或有所回暖，市场走货渐快，货源缓慢消化，业内情绪好转，助推青脚麻鸡价格稳中上行；替代品方面，生猪价格处于稳中上行走势，对青脚麻鸡带来的利空影响稍有减少；多种因素影响下预计下周青脚麻鸡价格稳中上行为主，月末部分经销商开启清明节前备货，市场交投活跃度提高，走货渐快，青脚麻鸡市场拿货量提升，价格或大幅上涨。

(2023年-2024年) 全国青脚麻鸡均价预测走势图 (元/斤)



数据来源：钢联数据

图 8 全国青脚麻鸡均价预测走势图

资讯编辑：邹雨微 021-26090246

资讯监督：王涛 021-26090288

资讯投诉：陈杰 021-26093100