

# 辣椒市场

# 月度报告

(2024年3月)



## Mysteel 农产品

编辑：谢雪丽

电话：021-26090205

邮箱：xiexueli@mysteel.com

传真：0533-26093064

# 辣椒市场月度报告

(2024年3月)

## 研究方法及标准

报告中的数据皆为本机构自有的调研数据，我们通过与市场业内人士的电话交流、在线交流、实地调研等方式对报告中数据进行验证和修正，以力求真实的反馈市场情况，并给出相应的结论，为客户的决策提供必要的帮助和参考。

## 报告可信度及声明

Mysteel 农产品力求以最详实的信息为客户提供指导与帮助，但对于据此报告做出的任何商业决策可能产生的风险，本机构不承担任何法律责任。

---

# 目 录

辣椒市场月度报告.....	- 2 -
本月核心观点.....	- 1 -
第一章 本月辣椒市场主要指标概述.....	- 1 -
第二章 本月辣椒市场行情回顾.....	- 2 -
第三章 本月辣椒供需面分析.....	- 2 -
第四章 本月辣椒利润情况.....	- 6 -
第五章 相关蔬菜产品.....	- 7 -
第六章 辣椒市场下月心态调研.....	- 8 -
第七章 辣椒后市影响因素.....	- 9 -
第八章 辣椒后市价格预测.....	- 10 -



## 本月核心观点

本月（3月）辣椒整体走势呈弱-强-弱的趋势，月初行情稳中显弱，待售货源整体一般，采购商需求较为疲软，下货速度较缓，价格下滑。中旬左右，小椒交易出现好转，整体待售货源无明显增加，受局部供应偏紧影响，叠加辣椒加工厂拿货，对价格拉动较为明显，小贩挺价情绪较浓，采购商拿货积极性有所提升，交易人气提升，带动多地辣椒价格上涨。随后受价格连续上涨影响，采购商对价格接受度不认可，继续跟进脚步有所放缓，市场下货速度放慢，价格止涨趋稳。

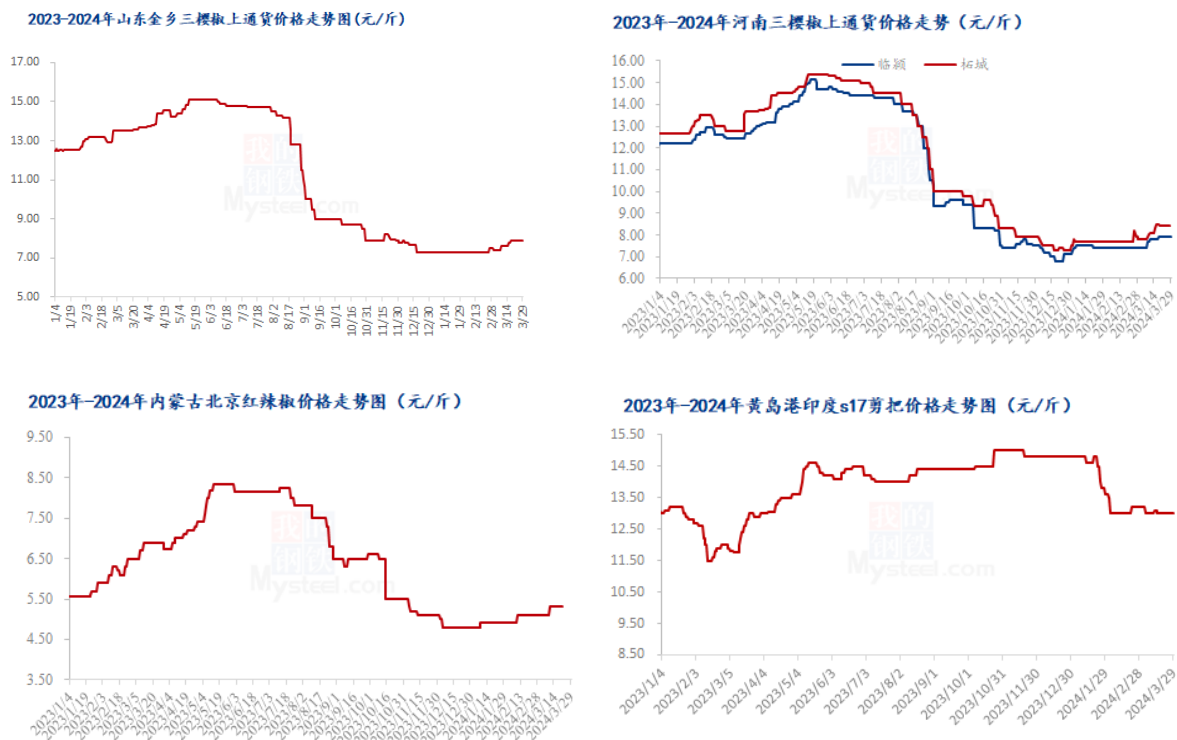
## 第一章 本月辣椒市场主要指标概述

表 1 辣椒市场主要指标情况汇总

	类型	上月	本月	涨跌	备注
供应	库存量 (万吨)	0.00	0.00	0.00	
	月度走货量 (万吨)	0.00	0.00	0.00	
需求	加工厂 (万吨)	0.00	0.00	0.00	
	批发市场 (万吨)	0.00	0.00	0.00	
价格	金乡三樱椒上通货 (元/斤)	7.32	7.68	0.36	
	临颖三樱椒上通货 (元/斤)	7.40	7.73	0.33	
	柘城三樱椒好货 (元/斤)	7.74	8.15	0.41	
利润	金乡 (元/斤)	-4.55	-4.55	0.00	销售价格与冷库成本对比 (当前)
	临颖 (元/斤)	-3.70	-3.70	0.00	冷库交易较少，利润延续)

注：表中为价格并非绝对价格，多数采取主流价格，与最高价和最低价均有一定差距。实际成交过程中，根据实际质量有浮动。

## 第二章 本月辣椒市场行情回顾



来源：钢联数据

图 1 全国主要产区辣椒价格走势变化图

**小辣椒：**本月（3月）小辣椒整体呈先强后弱的趋势，月内受储存商入库需求较旺、老干妈等加工厂备货需求提振，带动价格接连走高，随后采购需求收紧，小贩要价坚持，多数采购商对价格难以接受，停止继续跟价拿货，价格稳定。月内金乡、临颍地区有冷库货主出货，但交易量相对有限。

**内蒙古：**本月（3月）内蒙古开鲁通辽地区辣椒行情较为平稳，库外货逐步收紧，整体待售货源质量不及前期，辣椒加工厂多按需采购，交易尚可，价格暂无明显波动。内蒙古开鲁产区速冻鲜辣椒走货有所加快，出口订单有所增加，货主要价较为坚挺。截止目前北京红通货：4.90元/斤，好货：5.00-5.30元/斤，花皮：3.00-3.50元/斤，望都椒：6.00元/斤。

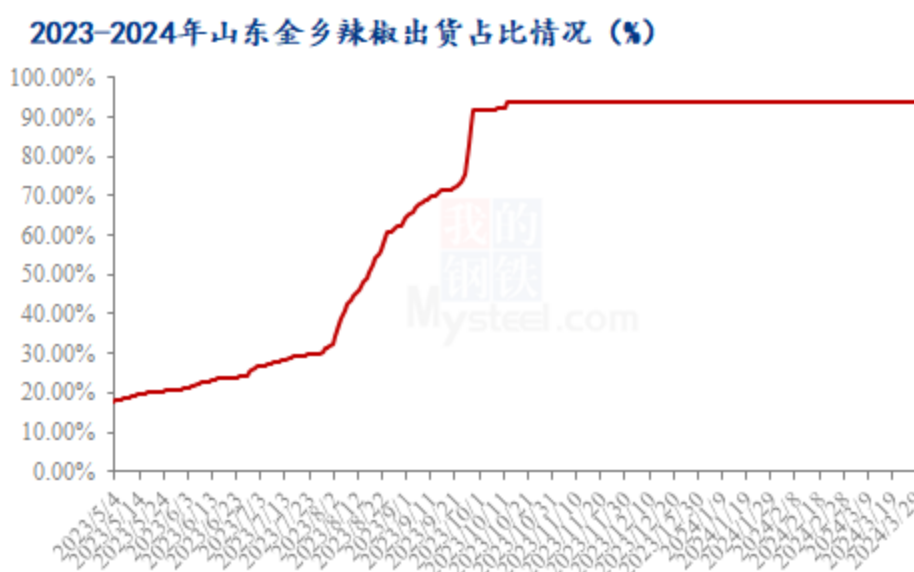
**青岛港印度椒：**本月（3月）青岛港口印度椒行情延续偏弱，印度椒近期到港数量较多，入库主要挑拣好货，差货卖家卖货意愿较强，有松动，客商整体采购不积极，价格暂稳。目前中国港口印度s17剪把好货：12.80-13.00元/斤，去把好货：15.80-16.40元/斤。

## 第三章 本月辣椒供需面分析

### 3.1 国内主要品种三樱椒库存情况分析

国内三樱椒主产区库存数量持续稳定在 11 万吨，较去年同期减少 3.6 万吨，同比降幅 24.66%。

山东产区 2021 年库存辣椒约 1.6 万吨，三樱椒约 0.6 万吨；河南临颖产区 6.9 万吨，其中三樱椒 5.2 万吨；柘城 2.5 万吨，三樱椒 1 万吨。



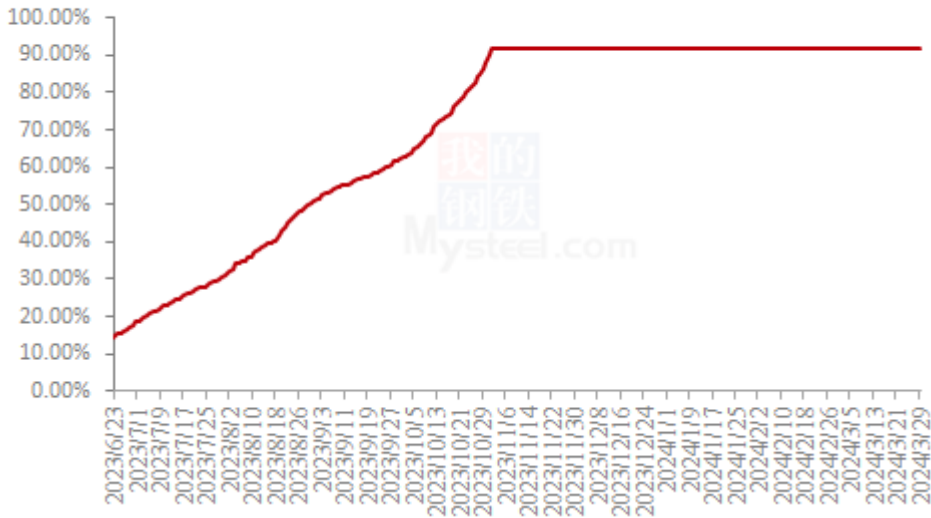
来源：钢联数据

图 2 2023-2024 年山东金乡辣椒库存走货进度情况

2023 年，山东金乡辣椒库存量较低，辣椒总库存约 1.6 万吨，其中三樱椒约 0.6 万吨。2022 年，受减产影响，三樱椒收获明显下降，导致当地代办从外地采购小高辣进行加工销售。

目前山东金乡产区库外货进入收尾阶段，目前市场主要是客户维持刚需采购，成交量不大，冷库椒交易相对有限，个别货主有出货意愿，且要价较为坚挺。截至目前冷库出货量占比 94%。

2023-2024年河南柘城辣椒出货占比情况 (%)



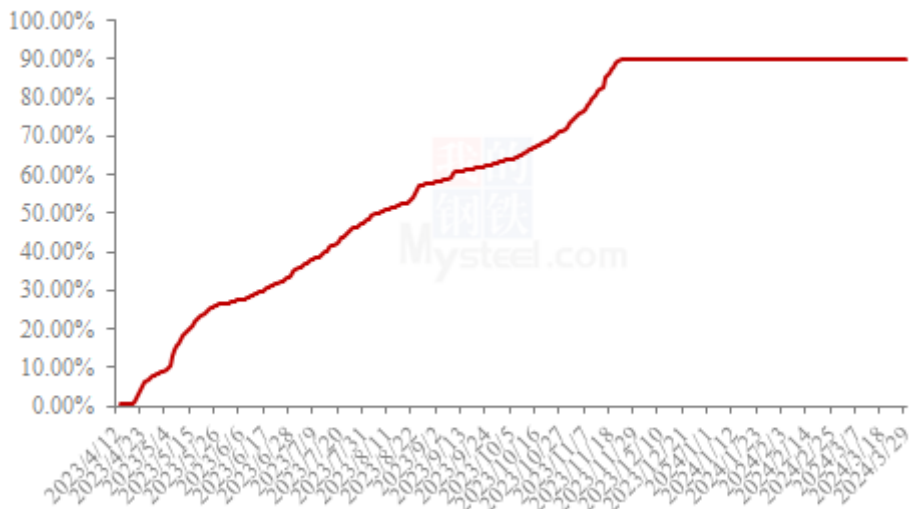
来源：钢联数据

图 3 20223-2024 年柘城辣椒库存走货情况对比

2023 年，河南柘城辣椒库存约 2.5 万吨，较去年同期总库存基本持平。但三樱椒库存仅 1 万吨，高辣 0.5 万吨，板椒 0.6 万吨，花皮 0.3 万吨。

目前河南柘城辣椒大市场今日购销氛围依旧不浓，市场上货量整体未见明显增加，客商采购积极性欠佳，交易进展不快，截至目前冷库出货量占比 92%。

2023-2024年河南临颖辣椒出货占比情况 (%)



来源：钢联数据



图 3 2023-2024 年临颖库存辣椒走货情况对比

2023 年，河南临颖辣椒库存约 6.9 万吨，较 2022 年下降 4.1 万吨。三樱椒库存仅 5.2 万吨，子弹头 0.3 万吨。

河南临颖产区目前库外货整体上货量不大，进入尾期，客商采购需求增加有限，冷库椒少量出货，成交量偏少。截止今日临颖产区出货剩余占比 10.00%。

### 3.2 中国辣椒进口情况分析

税则号	未磨的辣椒干 (09042100)
2 月进口量 (千克)	14517617
2 月进口金额 (元)	280368411
2 月平均价格 (元/千克)	19.31
环比	61.65%
同比	-30.56%

来源：海关数据

表 2 2024 年 2 月份未磨的辣椒干进口量

税则号	已磨的辣椒 (09042200)
2 月进口量 (千克)	29708
2 月进口金额 (元)	610411
2 月平均价格 (元/千克)	20.54
2 月进口同比	-82.91%
1-2 月进口总量 (千克)	29842
1-2 月进口总量同比	-83.21%

来源：海关数据

表 3 2024 年 1-2 月份已磨的辣椒粉进口量

### 3.4 中国辣椒出口情况分析

出口量及金额	未磨的辣椒干 (09042100)
2 月出口量 (千克)	4858193
2 月出口金额 (元)	82609490

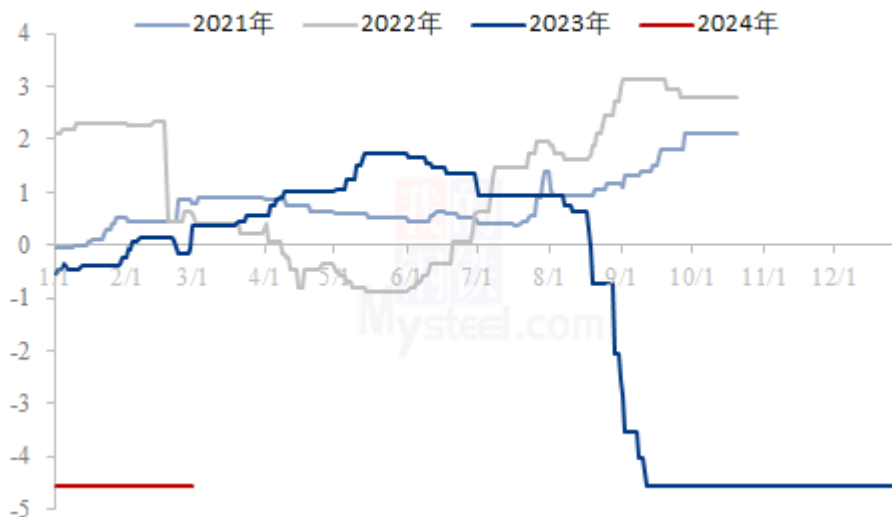
2月出口单价(元/千克)	17.00
2出口量同比	-30.91%
1-2出口总量(千克)	13834796
1-12出口总金额(元)	241002713
1-2总出口量同比	8.16

来源：海关数据

表 4 2024 年 1-2 月份未磨的辣椒干出口量

## 第四章 本月辣椒利润情况

2021年-2024年山东存储商利润对比(元/斤)

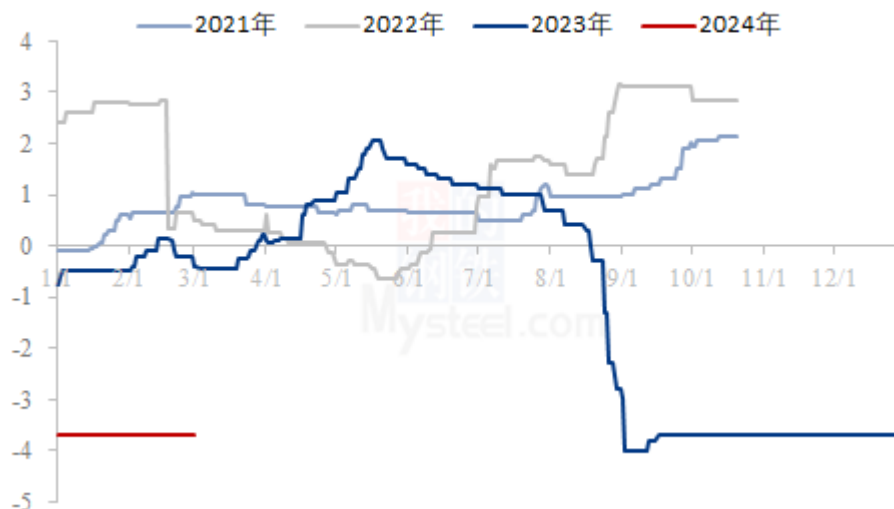


来源：钢联数据

图 5 2021 年-2024 年山东金乡辣椒存储商利润变化图

上图是目前山东冷库三樱椒上通货销售利润，2023 年三樱椒入库成本均价 12.85 元/斤左右。叠加冷库存储费用及配资利息，目前成本约 13.55 元/斤。截至目前月平均核算利润约-4.55 元/斤。

2021年-2024年河南临颖存储商利润对比（元/斤）



来源：钢联数据

图 6 2021年-2024年河南辣椒存储商利润变化图

上图是河南临颖冷库三樱椒上通货销售利润对比，2023年入库过程中，临颖存储成本多有不同，但多数在13.30元/斤以上，主流入库14.00元/斤，叠加存储费用0.20元/斤及配资利息。目前月平均盈利-3.70元/斤左右。

## 第五章 相关蔬菜产品

中国生姜主产区主流价格统计(元/斤)

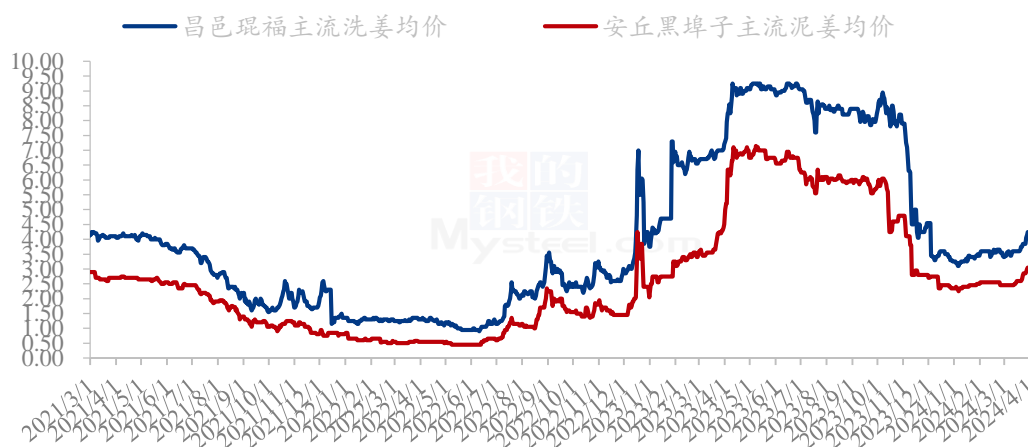
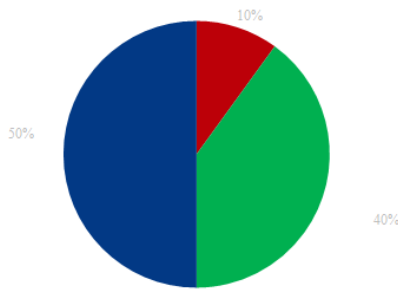


图 8 中国生姜主产区主流价格统计（单位：元/斤）

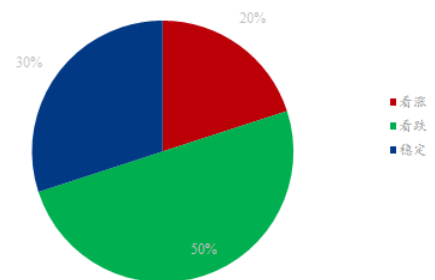
本月生姜价格震荡上行，行情运行偏强。进入3月份，大姜产区货源供应量增加，产区农户陆续进入春耕阶段，出货积极性一般，虽市场上货量增加，但较正常月份供应仍是偏少，洗姜市场交易前期多以稳为主，后期受泥姜交易提振及农户出货少影响，洗姜交易活跃度提升，客商拿货积极，成交价格持续上涨；月中下旬起场外泥姜收储火热进行，储存商入市积极，农户出货要价提高，交易快行，整体成交量大，价格持续偏强。本月瓊福市场主流洗姜均价在3.67元/斤，较上月上漲2.80%；安丘黑埠子市场主流泥姜本月均价2.60元/斤，较上月上漲2.77%。

## 第六章 辣椒市场下月心态调研

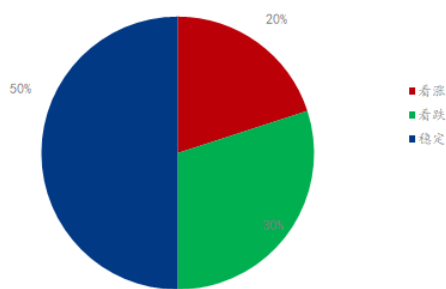
经纪人对于辣椒下月走势观点



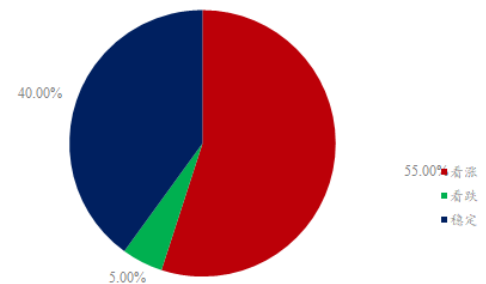
下游企业对于辣椒下月走势观点



贸易商对于辣椒下月走势观点



市场对于辣椒价格走势观点



来源：钢联数据

图 9 行业人士对于后市价格走势心态图

本月【钢联数据】统计了45家样本企业对下个月辣椒价格的看法，其中存储商20家，经纪人15个，下游企业10家。

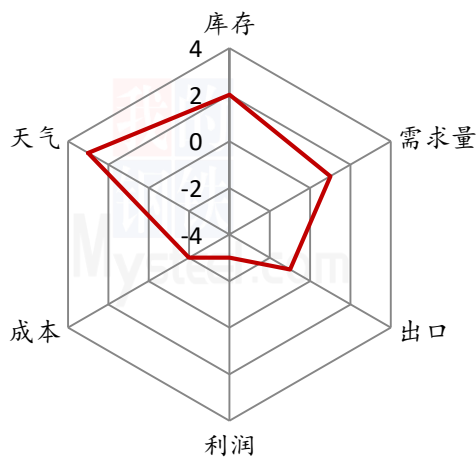
从统计情况来看，31.25%的看涨心态，42.50%的看稳心态，26.25%的看跌心态。

综上所述，目前市场对于后期辣椒价格看稳中稍涨。Mysteel农产品认为，目前

辣椒处于库外辣椒扫尾阶段，货源量少，对价格形成利好，但由于尾期货源质量偏次，价格大幅上涨空间相对有限。

## 第七章 辣椒后市影响因素

### 辣椒后市价格影响因素分析



来源：钢联数据

### 影响因素分析

#### 利好：

1. 库外货越来越少

#### 利空：

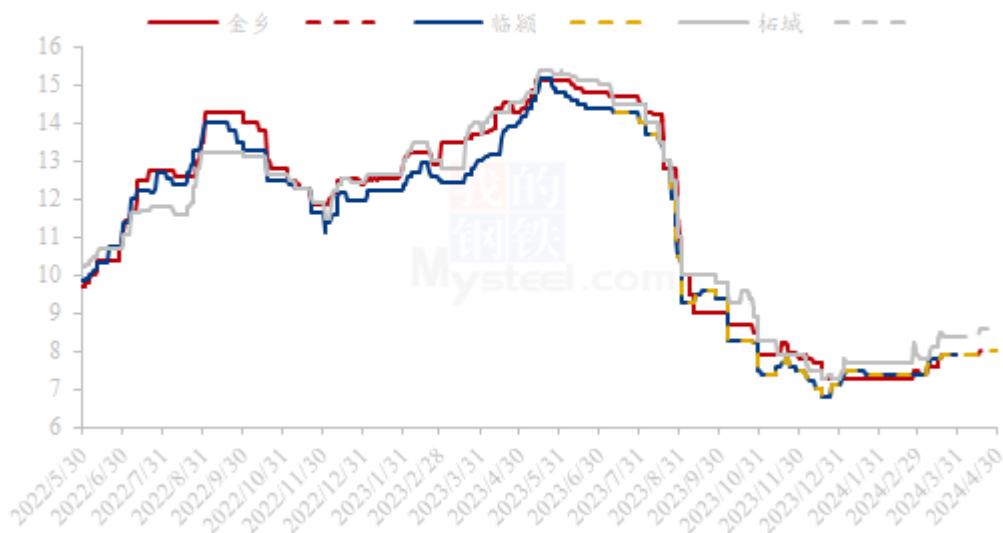
1. 需求较为低迷
2. 供应端货源充足

影响因素及影响力值			
5	重大利好	-5	重大利空
4	明显利好	-4	明显利空
3	一般利好	-3	一般利空
2	小幅利好	-2	小幅利空
1	弱势利好	-1	弱势利空

注：以对价格的影响力确定利好利空因素，该因素的影响力指标是通过与市场人士充分沟通后结合市场客观情况进行的综合数值判定。

## 第八章 辣椒后市价格预测

2022年-2024年国内三樱椒产区价格走势（元/斤）



来源：钢联数据

图 10 2020 年-2023 年国内三樱椒主产区价格走势

3 月份辣椒价格较 2 月份有所上涨，月内储存商入库需求旺盛，小贩要价较为坚挺，辣椒加工厂跟进拿货，客商采购积极性提升，带动价格明显上涨，随后交易活跃度下贱，采购客商拿货积极性欠佳，多挑拣采购，交易迟缓，价格稳定。

4 月份，库外货逐步收紧，库内辣椒逐步开始释放，不乏价格稳中上行，但上行空间或相对有限。

资讯编辑：谢雪丽 021-26090205

资讯监督：王 涛 021-26090288

资讯投诉：陈 杰 021-26093100