

# 马铃薯市场

## 月度报告

(2024年3月)



### Mysteel 农产品

编辑：张敏

电话：021-26090208

邮箱：[zhangmina@mysteel.com](mailto:zhangmina@mysteel.com)

传真：021-26093064

# 马铃薯市场月度报告

(2024年3月)

## 研究方法及标准

报告中的数据皆为本机构自有的调研数据，我们通过与市场业内人士的电话交流、在线交流、实地调研等方式对报告中数据进行验证和修正，以力求真实的反馈市场情况，并给出相应的结论，为客户的决策提供必要的帮助和参考。

## 报告可信度及声明

Mysteel 农产品力求以最详实的信息为客户提供指导与帮助，但对于据此报告做出的任何商业决策可能产生的风险，本机构不承担任何法律责任。

---

# 目 录

马铃薯市场月度报告.....	- 2 -
本月核心观点.....	- 1 -
第一章 本月马铃薯供需指标汇总.....	- 1 -
第二章 本月各产区马铃薯价格行情汇总.....	- 1 -
第三章 本月市场行情回顾.....	- 2 -
第四章 马铃薯产、销区情况概述.....	- 3 -
4.1 主要产区库存消化进度参考.....	- 3 -
4.2 马铃薯月度成交量.....	- 4 -
第五章 相关下游产品分析.....	- 5 -
第六章 下月市场心态解读.....	- 5 -
第七章 马铃薯后市价格影响分析.....	- 6 -
第八章 后期预判.....	- 7 -



## 本月核心观点

3月，全国鲜食马铃薯均价参考1.27元/斤，环比2月上涨0.30元/斤，涨幅参考30.93%；较去年同期均价下滑0.35元/斤，跌幅参考21.60%。3月份山东大棚四膜新薯陆续上市，价格高于其余产区新薯价格，月内云南产区新薯供应交替，广东惠东、福建产区采挖供应陆续进入尾期，南北方新薯暂呈现阶段性供应量不大状态。相较新薯，本月北方库存薯余货品质优劣货源两极分化，上半月走货持续显缓，价格涨后归稳甚至有所偏弱，下半月受云南新薯涨价带动，走货较上半月有所好转，好货价格维持稳定，偏差货源价格不乏相应偏弱窄调。下月来看，云南红河、文山以及山东产区大棚新薯整体供应量将较当前有所增加，综合马铃薯市场供需基本情况并考虑当前蔬菜供应量增价落大趋势影响，Mysteel农产品认为下月南北方产区新薯价格或将震荡偏落调整，库存薯鉴于好货量少难寻，预计后续库存好货价格或将以稳为主，偏差次货伴随温度升高质变概率加快影响预计后续价格不乏还有偏落调整可能。

## 第一章 本月马铃薯供需指标汇总

类型	上月	本月	涨跌	备注
北方产区库存薯	平均销售进度 70.80%	平均销售进度 88.80%	18.00%	库余比例仍较去年同期有所偏高
供应 山东冷库春季货源余货量(万吨)	7.58	2.41	-5.17	-68.21%
山东冷库后储内蒙古及榆林余货量(万吨)	10.05	3.61	-6.44	-64.08%
利润 山东冷库马铃薯箱装套网150克以上货源平均利润(元/斤)	-0.57	-0.46	0.11	19.30%

## 第二章 本月各产区马铃薯价格行情汇总

表1 马铃薯主产区价格

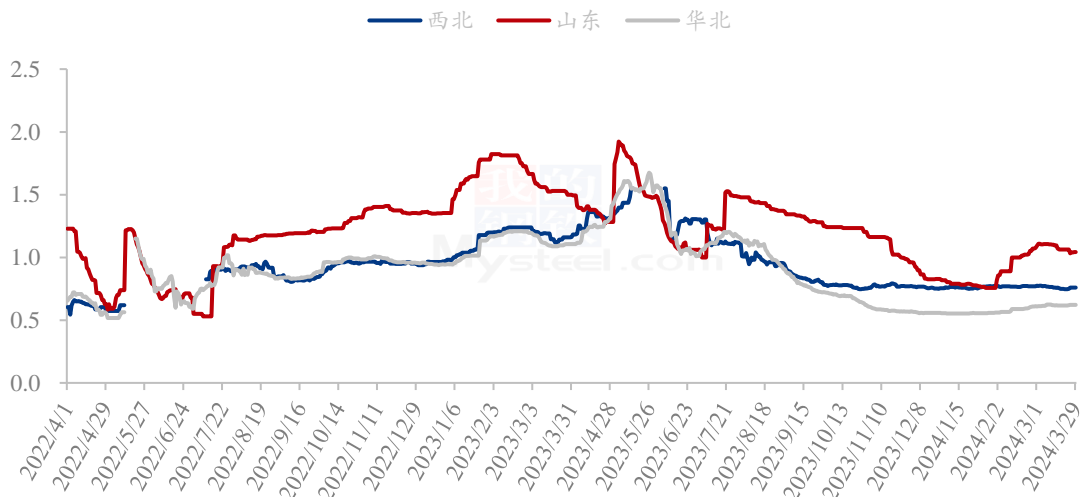
单位：元/斤

地区	品种	规格	本月均价	上月均价	环比涨跌	去年同期	同比涨跌
山东肥城	荷兰系列	冷库箱装套网150克以上	0.99	0.96	3.13%	1.45	-31.72%
山东滕州	荷兰系列	冷库箱装套网150克以上	0.84	0.83	1.20%	1.74	-51.72%
黑龙江牡丹江	尤金885	新薯125克以上	0.76	0.67	13.43%	1.23	-38.21%
河北围场	V7	新薯150克以上	0.75	0.66	13.64%	1.29	-41.86%
内蒙古多伦	V7	新薯150克以上	0.69	0.62	11.29%	1.27	-45.67%
陕西榆林	V7	新薯150克以上	0.87	0.90	-3.33%	1.35	-35.56%
云南盈江	丽薯6号	新薯200克以上	0.97	1.23	-21.14%	1.42	-31.69%
	希森3号	新薯175克以上	1.21	1.16	4.31%	2.00	-39.50%
广东惠东	荷兰系列	新薯75克以上	0.91	0.86	5.81%	1.58	-42.41%

数据来源：钢联数据

### 第三章 本月市场行情回顾

2022-2024年马铃薯均价走势（元/斤）



数据来源：钢联数据

图 1 马铃薯均价走势

**山东产区：**3 月份多数时间山东产区冷库马铃薯走货不快，临近月底走货稍有好转，存储商仍处于亏损状态。整体来看，本月山东产区冷库马铃薯箱装套网 150 克以上出库均价月初高，月末低，全月出库均价参考 1.08 元/斤，较上月均价 0.97 元/斤上涨 0.11 元/斤，涨幅参考 11.34%。

**华北产区：**3 月华北产区库存马铃薯走货不快，临近月底走货稍有好转。整体来看，月内库存薯主流成交均价参考 0.62 元/斤，较上月均价 0.58 元/斤上涨 0.04 元/斤，涨幅参考 6.90%。

**西北产区：**3 月西北产区陕西榆林产区走货先慢后快，价格亦是先跌后涨；相比之下，月内甘肃定西、宁夏西吉产区走货始终表现一般，周边市场客商少量采购需求。整体来看，本月西北产区新薯均价参考 0.76 元/斤，较上月均价 0.77 元/斤偏落 0.01 元/斤，跌幅参考 1.30%。

**云南产区：**3 月云南盈江产区货源供应逐渐减少，临近月底旧城镇、新城乡及太平镇货源采挖进入尾期；德宏州梁河、陇川及红河州、文山州货源采挖供应初期。整体来看，本月云南新薯价格先弱后强，震荡不稳，月内新薯均价参考 1.02 元/斤，较上月均价 0.98 元/斤上涨 0.04 元/斤，涨幅参考 4.08%。

## 第四章 马铃薯产、销区情况概述

### 4.1 主要产区库存消化进度参考

表 2 主要产区马铃薯销售进度

产区	期初库存比例	截至 3 月 21 日销售进度
山东冷库本		
地货+内蒙	60.91%	库存货已售约 56.37%
古榆林货		
河北沽源	98.50%	库存货已售约 86.19%
河北围场	98.50%	库存货已售约 83.73%
河北张北	100%	库存货已售约 87.50%
甘肃定西	40%	库存货已售约 35.20%
内蒙古乌兰		
察布	97.6%	库存货已售约 88.87%
内蒙古锡林		库存货已售约 80.25%

产区	期初库存比例	截至3月21日销售进度
郭勒盟	97.5%	
内蒙古武川	100%	库存货已售约 90.00%
陕西榆林	90%	库存货已售约 81.00%
黑龙江牡丹江	50%	库存货已售约 42.86%
新疆阿克苏拜城县	100%	库存货已售 90.00%
云南盈江	--	新薯上市尾期
广东惠东	--	新薯上市尾期
广西	--	新薯上市中期
福建	--	新薯上市尾期

3月北方库存马铃薯储户前期看涨惜售，后续伴随走货缓慢，部分储户出货意愿转高，各地反馈情况来看，截至本月下旬各产区库存余货量不大。

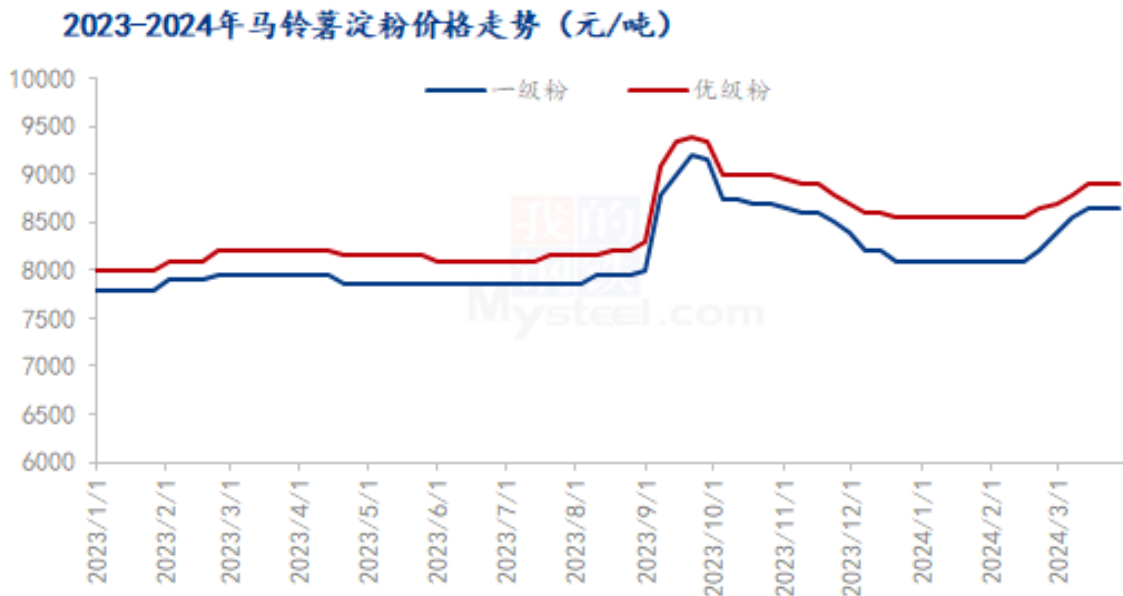
3月云南盈江、广东惠东、恩平及福建储产区新薯采挖供应进入尾期，云南红河州及文山州及山东大棚四膜新薯采挖初期阶段。

#### 4.2 马铃薯月度成交量

3月下游各环节马铃薯需求归于正常，月内批发市场新老货源并存销售，多数市场反馈走货不佳，销量同比降低明显。



## 第五章 相关下游产品分析



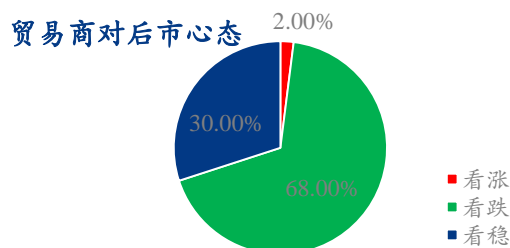
数据来源：钢联数据

图3 马铃薯淀粉价格走势

本月马铃薯淀粉价格先涨后稳，本月初延续上月底涨价行情，市场成交价格逐步跟进报价，厂家走货尚可，库存逐步消化，但中后期价格涨至一定高点后，下游接受程度有限，且终端需求平淡，成交减弱，叠加春季粉及进口粉供应少量增加，但对价格上涨形成抑制，市场刚需采购，价格受成本支撑维持稳定。

## 第六章 下月市场心态解读

贸易商对后市心态



种植户对后市心态

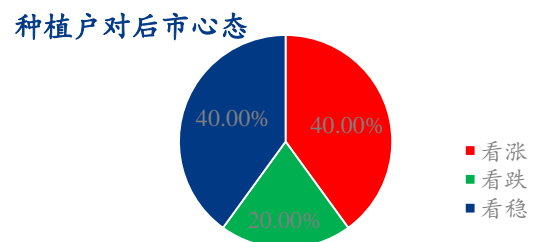


图 4 市场心态解读

Mysteel 农产品统计了 20 人对下月马铃薯价格的想法，其中下游贸易商 10 人，存储商 10 人。从统计情况来看，贸易商有 2.00% 的看涨心态，68.00% 的看跌心态，30.00% 的看稳心态。种植户则有 40.00% 的看涨心态，20.00% 的看跌心态，40.00% 的看稳心态。其中最大看涨心态来自于种植户，最大看跌心态来自于贸易商。

## 第七章 马铃薯后市价格影响分析

### 马铃薯后市影响因素分析



数据来源：钢联数据

### 影响因素分析：

**天气：**未来十天江南华南中北部降水显著偏多，云南中南部降水仍偏少。北方一作区库存货源储户，应及时查看储存情况以便发现问题及时处理。南方冬作区以及中原二作区（湖北、安徽、四川、河南、山东产区）马铃薯已种及在收货源，种植户应及时关注天气变化，预防天气变化给苗情及收获带来的相关影响。

**需求：**内销方面，学校及工地复学、复工，内销市场需求量将渐归平稳。伴随天气转暖，陆地蔬菜供应渐增，对于马铃薯的终端需求替代性增加。出口方面，出口订单按需加工。

**供应：**下月来看，伴随天气转暖，北方产区库存马铃薯余货质变压力增加，叠加云南红河州及文山州以及山东大棚新薯上市量将逐渐增加。

**参市方心态：**内销市场批发商随销随购，种植户低价不甘出货心态存在。

不确定因素：天气、气温等气候因素影响，市场需求以及蔬菜供应量价变化。

总结：综合来看，下月马铃薯市场新老货源仍将并存供应，供应端压力依然存在，再结合天气转暖影响库存薯质变以及蔬菜供需量价大环境考虑，预计4月份马铃薯新薯价格震荡偏落概率较大。

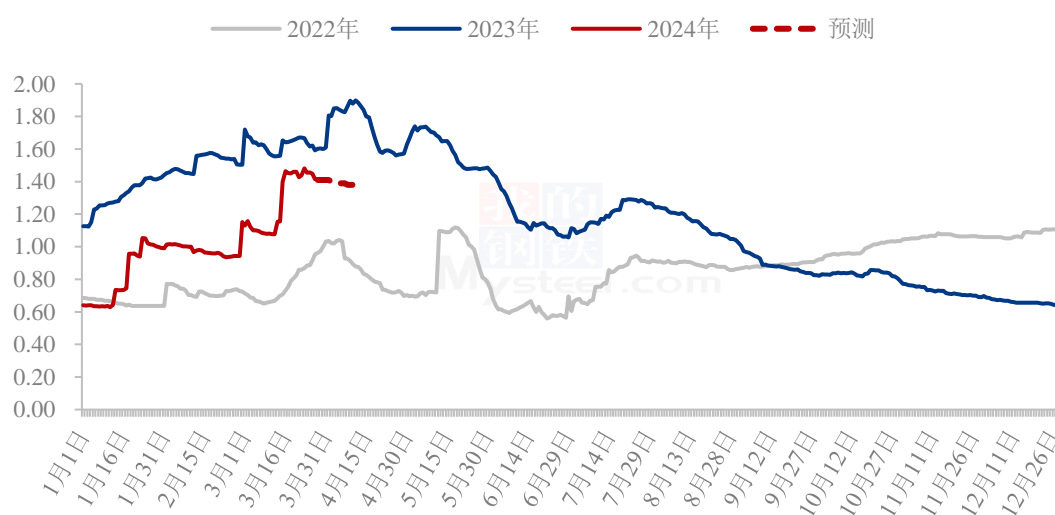
影响因素及影响力值说明

5	重大利好	-5	重大利空
4	明显利好	-4	明显利空
3	一般利好	-3	一般利空
2	小幅利好	-2	小幅利空
1	弱势利好	-1	弱势利空

注：以对价格的影响力确定利好利空因素，该因素的影响力指标是通过与市场人士充分沟通后结合市场客观情况进行的综合数值判定。

## 第八章 后期预判

2022-2024年全国马铃薯均价走势及预测（元/斤）



数据来源：钢联数据

图5 全国马铃薯均价走势

下月来看，云南红河、文山以及山东产区大棚新薯整体供应量将较当前有所增加，

综合马铃薯市场供需基本情况别考虑当前蔬菜供应量增价落大趋势影响，Mysteel农产品认为下月南北方产区新薯价格或将震荡偏落调整，库存薯鉴于好货量少难寻，预计后续库存好货价格或将以稳为主，偏差次货伴随温度升高质变概率加快影响预计后续价格不乏还有偏落调整可能。

资讯编辑：张敏 021-26090208

资讯监督：王涛 021-26090288

资讯投诉：陈杰 021-26093100