

# 817 小白鸡市场

## 月度报告

(2024 年 3 月)



### Mysteel 农产品

编辑：曹林卿

电话：021-26090242

邮箱：caolinqing@mysteel.com

# 817 小白鸡市场月度报告

(2024 年 3 月)

## 研究方法及标准

报告中的数据皆为本机构自有的调研数据，我们通过与市场业内人士的电话交流、在线交流、实地调研等方式对报告中数据进行验证和修正，以力求真实的反馈市场情况，并给出相应的结论，为客户的决策提供必要的帮助和参考。

## 报告可信度及声明

Mysteel 农产品力求以最详实的信息为客户提供指导与帮助，但对于据此报告做出的任何商业决策可能产生的风险，本机构不承担任何法律责任。

---

## 目录

817 小白鸡市场月度报告.....	- 1 -
本月核心观点.....	- 1 -
第一章本月基本面概述.....	- 1 -
第二章本月 817 小白鸡市场分析.....	- 1 -
2.1 本月 817 鸡苗价格先涨后跌.....	- 1 -
2.2 本月 817 小白鸡价格先跌后涨.....	- 2 -
2.3 本月 817 冻品价格跌后转稳.....	- 3 -
第三章供需面数据监测情况.....	- 4 -
3.1 本月国内孵化企业 817 小白鸡出苗量分析.....	- 4 -
3.2 本月 817 小白鸡屠宰企业开工率、库容率分析.....	- 5 -
第四章养殖盈利监测情况.....	- 7 -
4.1 本月 817 小白鸡养殖盈利分析.....	- 7 -
第五章饲料原料及替代品.....	- 8 -
5.1 玉米行情分析.....	- 8 -
5.2 生猪行情分析.....	- 9 -
第六章市场心态调研.....	- 10 -
6.1817 小白鸡市场心态调研.....	- 10 -

---

第七章后市价格影响因素分析.....	- 11 -
7.1817 小白鸡后市价格影响因素分析.....	- 11 -
第八章 817 小白鸡后市预测.....	- 12 -
8.1817 小白鸡价格预测.....	- 12 -



## 本月核心观点

本周 817 小白鸡先跌后涨，幅度有限。月初虽然毛鸡出栏量有限，但屠宰企业走货迟缓，压价收鸡力度较大，毛鸡价格持续被压制；上旬毛鸡价格反弹上涨，因毛鸡价格跌至低点，养殖端抗价情绪渐浓，叠加毛鸡出栏减量，供应端支撑毛鸡价格上涨；中下旬因苗价高位、饲料价格上涨以及养殖难度增加使得养殖成本增加，叠加生猪价格上涨，养殖端抗价心态强，小规格鸡价格高位持稳，中大鸡价格受清明节前带动微涨，整体呈现震荡上行走势。

## 第一章本月基本面概述

表 1 本月基本面概述

	类别	本月	上月	涨跌
供需	817 小白鸡月度出苗量 (万羽)	825.00	969.00	-14.86%
	817 小白鸡开工率	38.36	23.20	涨 15.16 个百分点
	817 小白鸡库容率	51.55	46.91	涨 4.64 个百分点
利润	817 小白鸡养殖利润 (元/只)	0.14	1.77	-92.09%
	817 鸡苗价格 (元/羽)	0.77	0.76	1.32%
价格	817 小白鸡全国均价 (元/斤)	4.17	4.53	-7.95%
	817 白条价格 (元/件)	115.15	123.93	-7.08%

## 第二章本月 817 小白鸡市场分析

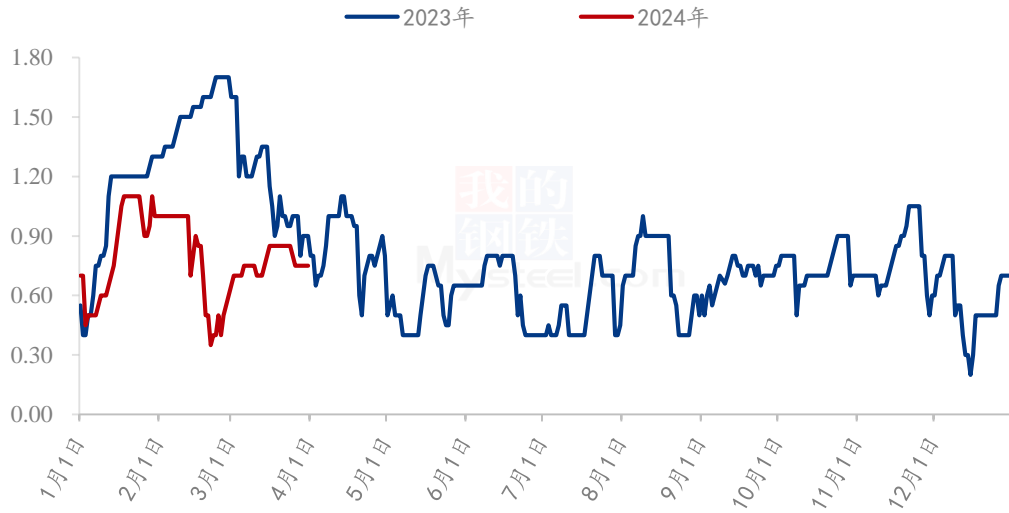
### 2.1 本月 817 鸡苗价格先涨后跌

本月 817 鸡苗均价 0.77 元/羽，较上月均价上涨 0.01 元/羽，环比涨幅 1.32%，较去年同期均价下跌 0.38 元/羽，同比跌幅 33.04%。

月初鸡苗价格上涨，月底高位下滑。供应端本月鸡苗供应量一直不多，先是月初对应春节期间种蛋上孵，上孵量有减量的情况；其次月内受小孵化企业持续抽珠子的操作影响，多以计划为主，供应有限。需求端，月初成本较低，虽然毛鸡价格偏低但

因补栏对应五一节前出栏，养殖端补栏积极性较好，苗价攀升；随着养殖成本增加，养殖端补栏情绪有所下滑，对鸡苗价格上涨出现抵触，苗价持稳但交投转慢。

(2023年-2024年) 817小白鸡苗价格走势(元/羽)



数据来源：钢联数据

图 1 (2023 年-2024 年) 全国 817 鸡苗价格走势

## 2.2 本月 817 小白鸡价格先跌后涨

本月 817 小白鸡全国均价为 4.17 元/斤，较上月下跌 0.36 元/斤，环比跌幅 7.95%，较去年同期下跌 1.27 元/斤，同比跌幅 23.35%。

本月 817 小白鸡先跌后涨，幅度有限。月初虽然毛鸡出栏量有限，但屠宰企业走货迟缓，压价收鸡力度较大，毛鸡价格持续被压制；上旬毛鸡价格反弹上涨，因毛鸡价格跌至低点，养殖端抗价情绪渐浓，叠加毛鸡出栏减量，供应端支撑毛鸡价格上涨；中下旬因苗价高位、饲料价格上涨以及养殖难度增加使得养殖成本增加，叠加生猪价格上涨，养殖端抗价心态强，小规格鸡价格高位持稳，中大鸡价格受清明节前带动微涨，整体呈现震荡上行走势。

(2023年-2024年) 全国817小白鸡价格走势图 (元/斤)



数据来源：钢联数据

图 2 (2023 年-2024 年) 全国 817 小白鸡价格走势图

### 2.3 本月 817 冻品价格跌后转稳

本月 817 冻品均价为 115.15 元/件，较上月下跌 8.78 元/件，环比跌幅 7.08%，较去年同期下跌 24.41 元/件，同比跌幅 17.49%。

月初供需双弱，供应端毛鸡价格持续下跌，屠宰企业成本下降；终端需求低迷，市场交投平淡，产品走货迟缓，厂家压价收鸡且开工较差，议价出货，产品价格走低。月中产品走货速度加快，屠宰企业炒涨产品价格拉动走货，经销商因毛鸡价格反弹上涨，拿货积极性增加，产品价格随即上调。随着毛鸡价格下跌且走货速度减慢，产品价格开始下调，因近期批发市场走货较差，基本上都以低价出货；但随着毛鸡价格走势偏强，产品价格相应回调，涨幅不大，整体仍处于较低的价格，以便利于走货。



(2023年-2024年) 全国817冻品价格走势图 (元/件)



数据来源: 钢联数据

图 3 (2023 年-2024 年) 全国 817 冻品价格走势图

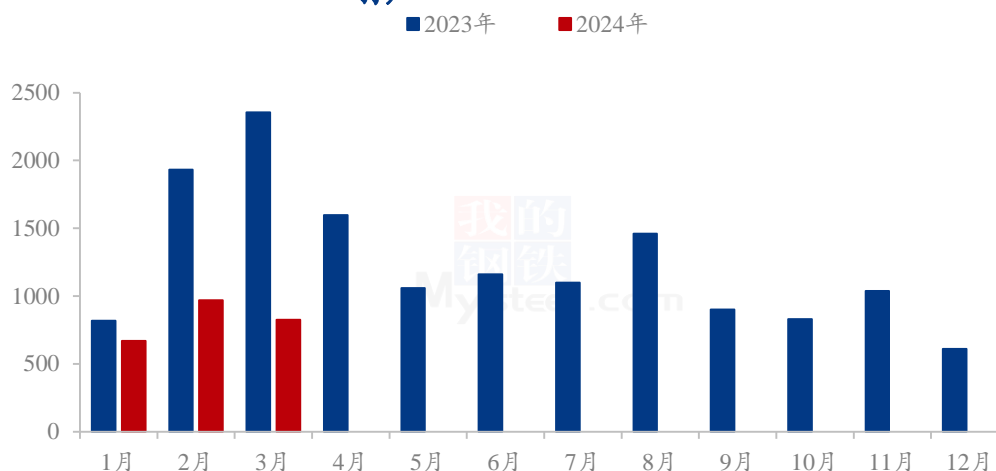
## 第三章供需面数据监测情况

### 3.1 本月国内孵化企业 817 小白鸡出苗量分析

据 Mysteel 农产品样本企业统计本月出苗量 825 万羽, 较上月出苗量下跌 144 万羽, 环比跌幅 14.86%, 较去年同期下跌 1481 万羽, 同比跌幅 64.22%。

本月鸡苗出苗量较少, 中大型孵化企业出苗量偏稳, 小型孵化企业抽珠子操作频繁, 多以订孵计划为主, 减量明显, 尤其月初苗价较低的情况下, 多数转为抽活珠子。月底出苗量上涨, 一方面因为近期孵化盈利尚可, 对于抽珠子的热情有所下滑; 另一方面种蛋供应量有所上涨, 所以鸡苗整体出苗量增加。

(2023-2024年) 样本孵化企业817小白鸡出苗量走势图 (万羽)



数据来源：钢联数据

图 4 (2023 年-2024 年) 样本孵化企业 817 小白鸡出苗量走势图

### 3.2 本月 817 小白鸡屠宰企业开工率、库容率分析

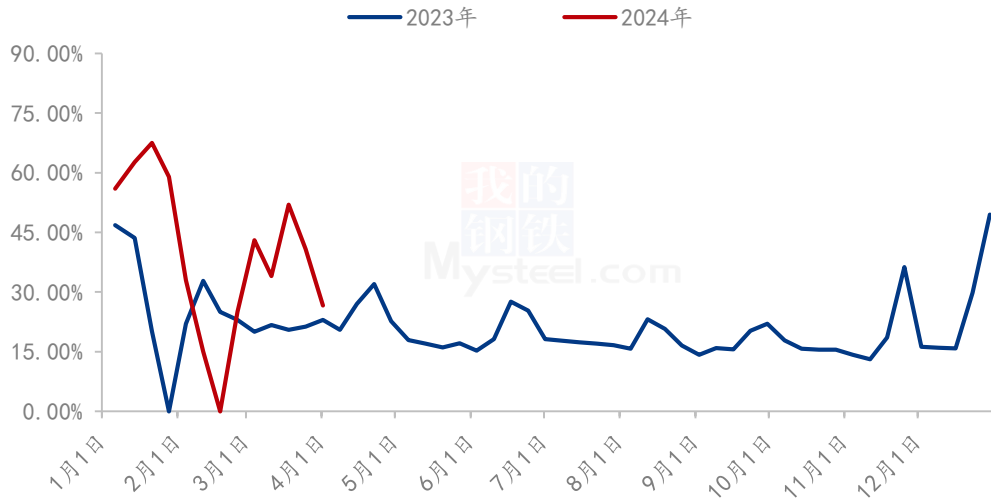
#### 3.2.1817 小白鸡屠企开工率走势分析

本月 817 小白鸡样本屠宰企业开工率均值在 38.36%，较上月上涨 15.16 个百分点，较去年同期上涨 16.71 个百分点。

本月开工率先涨后跌。月初开始因屠宰企业出货困难导致库存压力上涨，持续压价收鸡，但因毛鸡出栏量有限，供应端抗价心态偏强，收鸡情况一般，屠宰企业收鸡情绪不高，以间歇性开工为主。随着毛鸡价格上涨后，屠宰企业盈利空间缩减且对后期毛鸡行情不看好，开工意愿不强，不愿多做库存，压价收鸡的情况下无鸡可杀，多选择停工待产。

(备注：14 家大型屠宰企业主要来自山东 6 家、河南 6 家、河北 2 家)

(2023年-2024年) 全国817小白鸡样本屠企开工率走势图



数据来源：钢联数据

图 5 (2023 年-2024 年) 全国 817 小白鸡样本屠宰开工率走势图

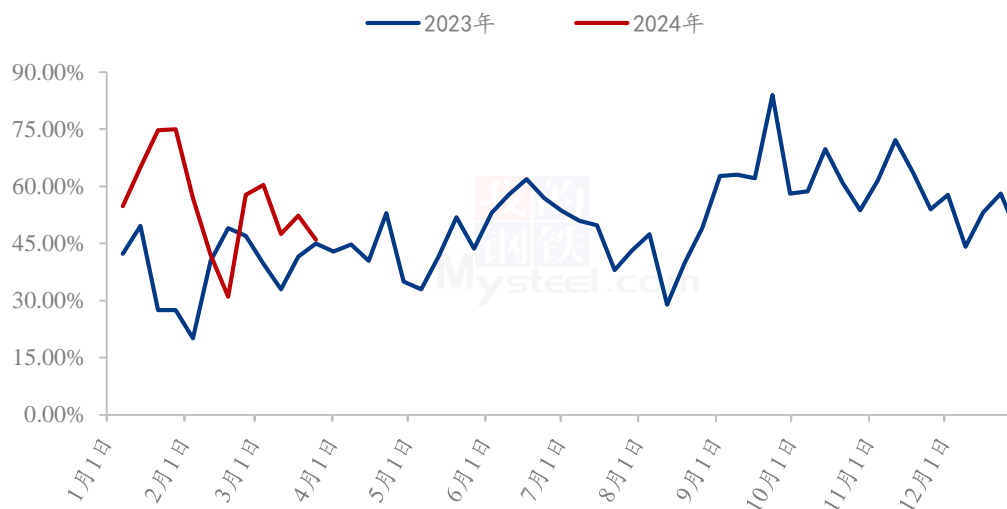
### 3.2.2817 小白鸡屠企库容率走势分析

本月国内 817 小白鸡样本屠宰企业平均库容在 51.55%，较上月上涨 4.64 个百分点，较去年同期上涨 11.73 个百分点。

本月库容率震荡下跌。月初因产品走货较为平淡，屠宰企业库存持续上涨，为控制库存，屠企减少开工，且对后市行情心态一般，收鸡情绪不高，库存压力上涨。中上旬因毛鸡价格上涨，拉动产品走货，经销商补货积极性较好，走货转好后，产品库存下滑，屠宰企业库容率恢复到正常，随着毛鸡价格走低，产品交投趋于平淡，屠宰企业虽然开工率有所下降，但库存仍在增长，目前库存压力相对较小，主要担心后期价格偏弱，低价出货，不愿多做库存。

(备注：14 家大型屠宰企业主要来自山东 6 家、河南 6 家、河北 2 家)

(2023年-2024年) 全国817小白鸡样本屠企库容率走势图



数据来源：钢联数据

图 6 (2023 年-2024 年) 全国 817 小白鸡样本屠宰库容率走势图

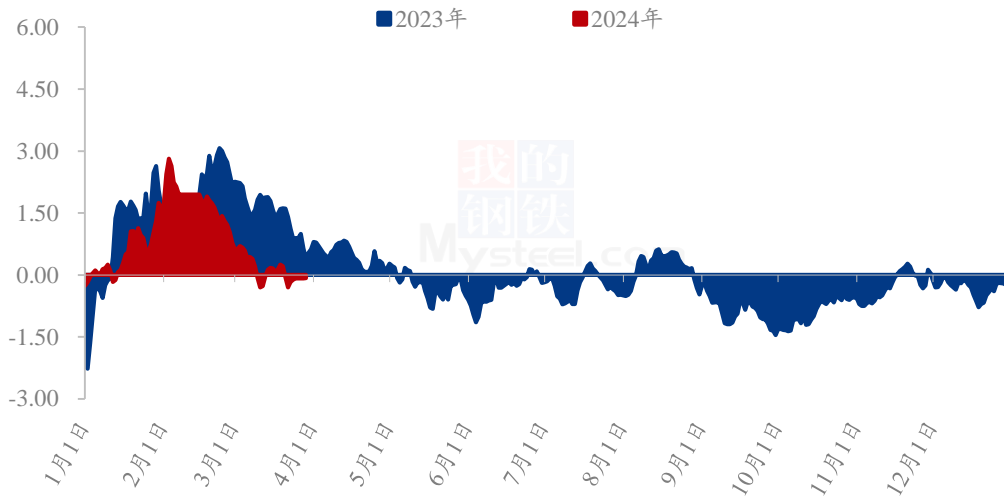
## 第四章养殖盈利监测情况

### 4.1 本月 817 小白鸡养殖盈利分析

按照当下出栏小白鸡 3.00 斤/只，料比 1.60 计算，本月出栏 817 平均养殖盈利 0.14 元/只，比上月盈利减少 1.63 元/只，环比跌幅 92.09%，较去年同期亏损 1.33 元/只，同比跌幅 90.48%。

53 天前 817 小白鸡鸡苗均价在 0.52 元/羽，比上月鸡苗成本减少 0.27 元/羽。本月养殖成本在 11.41 元/只，较上月养殖成本减少 0.78 元/只。本月前期补栏的鸡苗成本较高，月下旬饲料价格上涨 40 元/吨，养殖成本上涨，随着春季到来昼夜温差增大，养殖难度有所增加，养殖端盈利空间缩减，补栏情绪下滑。

(2023年-2024年) 全国817养殖盈利走势图 (元/只)



数据来源：钢联数据

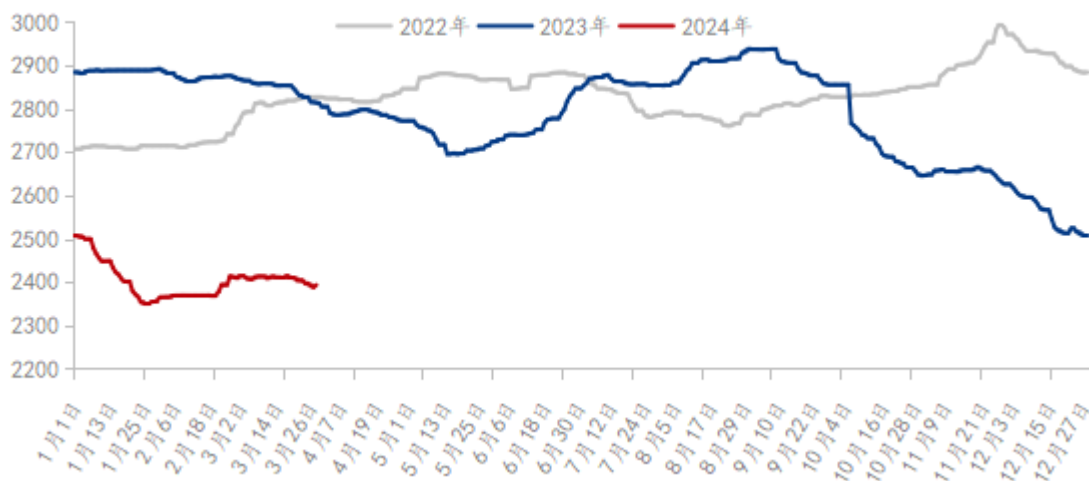
图 7 (2023 年-2024 年) 全国 817 小白鸡养殖盈利走势图

## 第五章饲料原料及替代品

### 5.1 玉米行情分析

3月国内玉米价格稳中偏弱运行。东北地区月初气温逐渐升高，农户售粮积极性提升，基层上量加快，但市场收购主体增加，缓解了供应压力，价格以稳为主，月下旬下游养殖需求疲软，深加工压价收购，价格小幅下跌。华北玉米价格整体盘整趋弱，深加工企业根据门前到货量调整收购价格，天气变化对价格有影响，但整体重心下移。销区市场受糙米以及进口谷物替代影响，下游饲料企业对内贸玉米需求不振，刚需采购为主。

2022-2024年全国玉米均价走势（元/吨）



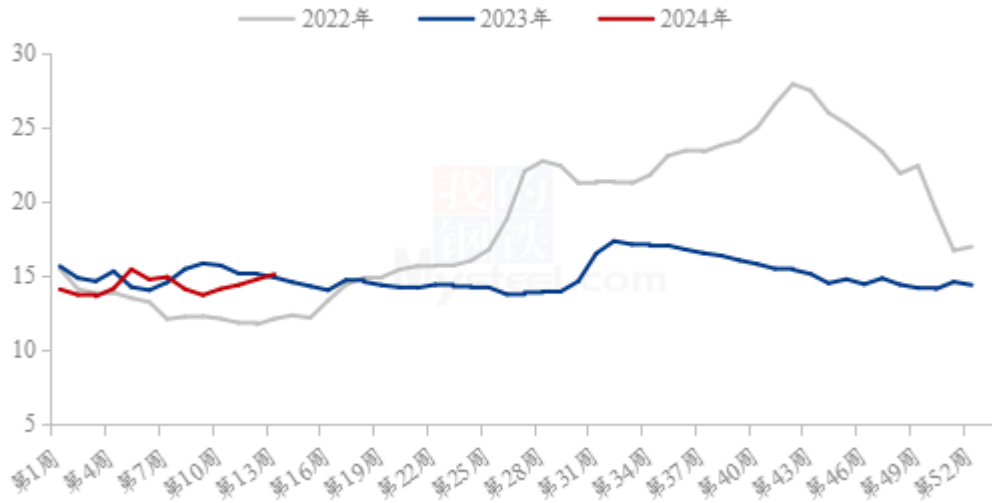
数据来源：钢联数据

图 8（2021 年-2023 年）全国玉米均价走势图

## 5.2 生猪行情分析

本月全国生猪出栏均价为 14.59 元/公斤，较上月上涨 0.18 元/公斤，环比上涨 1.25%，同比下跌 4.20%。本月猪价震荡上行，期间区间涨跌，中下旬连续推涨，月度重心偏强。供应方面来看，虽企业计划有所增加，但月出栏天数同增，日均增量有限；而社会猪源较少，市场多有压栏增重，供应释放压力暂缓。需求方面来看，年后消费淡季，冻品高库存掣肘猪价上行，不过二育及仔猪补栏支撑情绪，且标肥价差较大利好调运，市场流通表现尚可。整体来看，市场供需博弈延续，社会猪源较少、压栏叠加二育等多重因素烘托猪价上行，不过需求仍较低迷，供应集中释放或对猪价有所抑制，但计划量增幅或有限，消费或有节假日短暂支撑，预期行情将区间震荡、猪价重心或仍偏强。

全国外三元生猪出栏均价周度走势图（元/公斤）



数据来源：钢联数据

图 9 全国外三元生猪出栏均价走势图

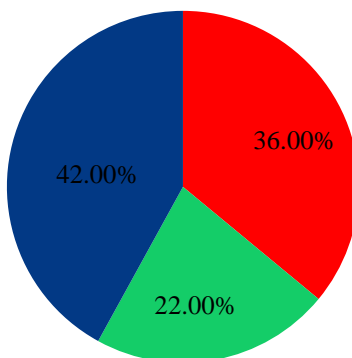
## 第六章市场心态调研

### 6.1817 小白鸡市场心态调研

本月 Mysteel 农产品共对 50 家企业进行了市场心态调研，这 50 家企业中有 10 家是孵化端，10 家是养殖端，25 家是屠宰端，5 家是贸易端。看涨 8 家，看跌 19 家，看稳 23 家。

### 817小白鸡市场心态调研

■ 看涨 ■ 看跌 ■ 看稳



数据来源：钢联数据

图 10817 小白鸡市场心态调研

## 第七章后市价格影响因素分析

### 7.1817 小白鸡后市价格影响因素分析



影响因素分析：



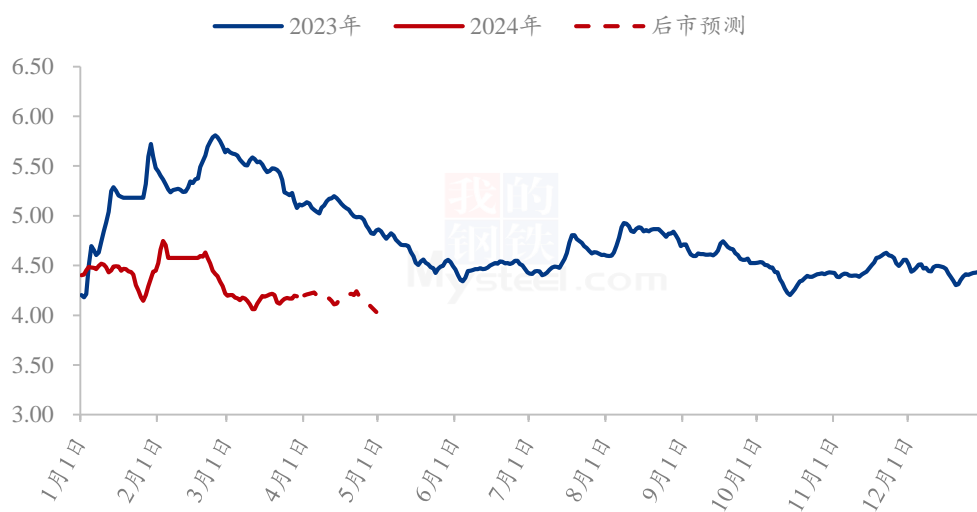
供应：毛鸡供应不多，一般利好；	替代：生猪价格稳中偏强，小幅利好		
开工：走货不畅开工差，一般利空；	需求：市场需求平平，一般利空		
库存：库存不多压力较小，小幅利好；	盈亏：养殖盈利减少，小幅利空		
成本：养殖成本支撑，小幅利好；	天气：昼夜温差大，小幅利空		
<b>影响因素及影响力值说明</b>			
5	重大利好	-5	重大利空
4	明显利好	-4	明显利空
3	一般利好	-3	一般利空
2	小幅利好	-2	小幅利空
1	弱势利好	-1	弱势利空
注：以对价格的影响力确定利好利空因素，该因素的影响力指标是通过与市场人士充分沟通后结合市场客观情况进行的综合数值判定。			

## 第八章 817 小白鸡后市预测

### 8.1817 小白鸡价格预测

根据 Mysteel 农产品数据的样本企业出苗量数据推算，因前期有抽活珠子的情况出苗量偏紧，4月毛鸡出栏量不多，且养殖风险大补栏减量，供应量有限，对毛鸡价格有支撑。需求端，清明节前有小幅提振，节后恐有落价；中旬供需两弱，价格持稳震荡；中下旬受五一节前提振，交投转快，产品价格上涨利好毛鸡价格，月底下跌。全国均价或在 4.30-4.60 元/斤。

(2023年-2024年) 全国817小白鸡价格走势(元/斤)



数据来源：钢联数据

图 11 (2023 年-2024 年) 全国 817 小白鸡价格预测走势图

资讯编辑：曹林卿 021-26090242

资讯监督：王涛 021-26090288

资讯投诉：陈杰 021-26093100