

青脚麻鸡市场

月度报告

(2024年3月)



Mysteel 农产品

编辑：邹雨微

电话：021-26090246

邮箱：zouyuwei@mysteel.com

青脚麻鸡市场月度报告

(2024年3月)

研究方法及标准

报告中的数据皆为本机构自有的调研数据，我们通过与市场业内人士的电话交流、在线交流、实地调研等方式对报告中数据进行验证和修正，以力求真实的反馈市场情况，并给出相应的结论，为客户的决策提供必要的帮助和参考。

报告可信度及声明

Mysteel 农产品力求以最详实的信息为客户提供指导与帮助，但对于据此报告做出的任何商业决策可能产生的风险，本机构不承担任何法律责任。

目 录

青脚麻鸡市场月度报告	- 2 -
本月核心观点.....	- 1 -
第二章 本月青脚麻鸡市场分析	- 1 -
2.1 本月青脚麻鸡市场分析	- 1 -
第三章 供需面数据监测情况	- 4 -
3.1 本月国内孵化企业青脚麻鸡出苗量分析.....	- 4 -
第四章 养殖盈利数据监测情况	- 4 -
4.1 本月青脚麻鸡养殖盈利分析.....	- 4 -
第五章 饲料原料及替代品.....	- 5 -
5.1 玉米行情分析.....	- 5 -
5.2 生猪行情分析.....	- 6 -
第六章 市场心态调研.....	- 6 -
第八章 青脚麻鸡后市预测.....	- 8 -

本月核心观点

3月，青脚麻鸡价格环比下跌，震荡运行。上旬青脚麻鸡价格震荡持稳运行，月中价格持稳偏弱运行，下旬毛鸡价格涨后持稳运行。整体来看，本月青脚麻鸡价格变动幅度不大，供应端毛鸡出栏量偏少持续支撑着毛鸡价格，但需求低迷，走货不快也制约着毛鸡价格的上涨，青脚麻鸡市场在供需双弱局面下低位震荡。

表 1 本月基本面概述

	类别	本月	上月	涨跌
供需	青脚麻鸡鸡苗月度出苗量（万羽）	299.20	287.8	3.96%
	青脚麻鸡养殖利润（元/只）	1.38	3.78	-63.49%
价格	青脚麻鸡鸡苗价格（元/羽）	3.87	3.41	13.49%
	青脚麻鸡价格（元/斤）	5.23	5.86	-10.75%
	青脚麻鸡冻白条价格（元/件）	125.84	126.65	-0.64%

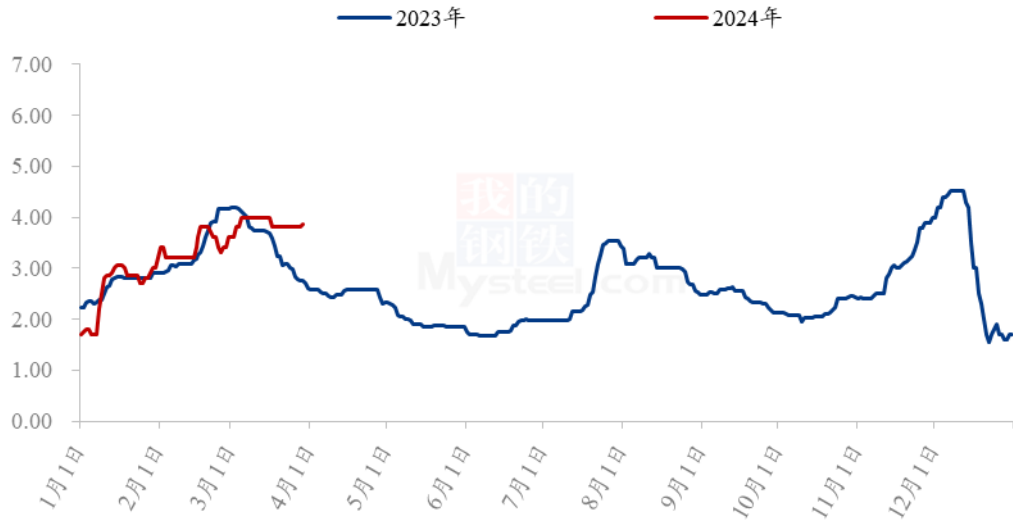
第二章 本月青脚麻鸡市场分析

2.1 本月青脚麻鸡市场分析

2.1.1 本月麻鸡苗涨后持稳，青脚麻鸡低位震荡

本月青脚麻鸡苗均价 3.87 元/羽，较上月均价上涨 0.46 元/羽，环比涨幅 13.49%。本月青脚麻鸡苗价格环比上涨，相对高位，月内价格变化幅度不大，品牌苗价格较高，市场成交混乱，一单一议。本月青脚麻鸡出苗量不多，苗量偏少支撑鸡苗价格；当前养殖户处于盈利阶段，补栏积极性尚可。

(2023年-2024年) 全国青脚麻鸡苗均价走势图 (元/羽)



数据来源：钢联数据

图 1 全国青脚麻鸡苗均价格走势图

本月青脚麻鸡均价 5.23 元/斤，较上月均价下跌 0.63 元/斤，环比跌幅 10.75%。3 月价格环比下跌主要是由于上月有中国传统节日春节提振，而本月市场需求低迷，行情冷淡，走货不快，经销商拿货积极性不高。3 月上旬青脚麻鸡价格震荡持稳运行，月中价格持稳偏弱运行，下旬毛鸡价格涨后持稳运行。月内价格下行主要受低迷的市场需求影响，虽然毛鸡出栏不多，但仍苦于需求不佳而只能下调价格走货。下旬，清明临近，情绪面稍有好转，业内看涨心态较强，且养殖公司有提涨操作，青脚麻鸡价格小幅上行。

(2023-2024年) 全国青脚麻鸡均价走势图 (元/斤)



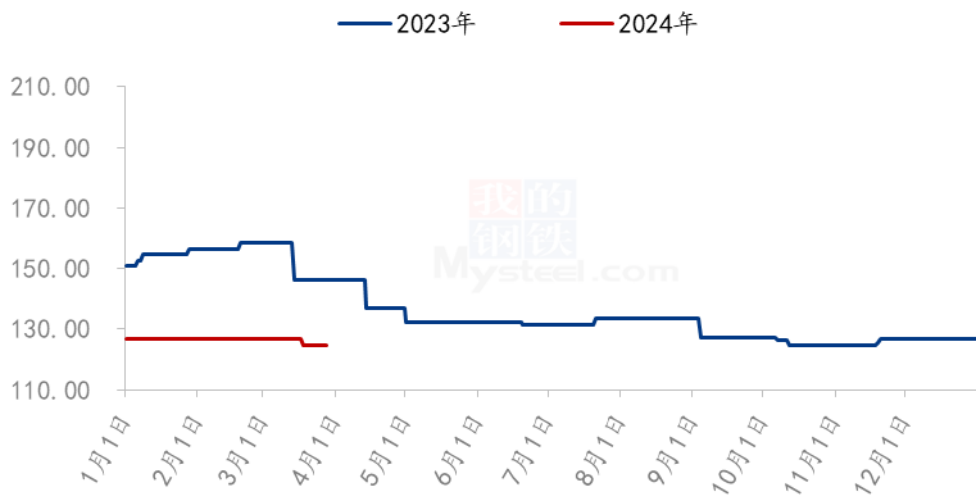
数据来源：钢联数据

图 2 全国青脚麻鸡均价格走势图

2.1.2 本月青脚麻鸡冻白条价格分析

本月青脚麻鸡冻白条均价 125.84 元/件，较上月均价下跌 0.81 元/件，环比跌幅 0.64%，本月冻品行情整体持成稳-落-稳走势，3 月肉类市场需求平平，青脚麻鸡冻品走货不快，经销商拿货积极性不高，价格弱势运行。

(2023年-2024年) 青脚麻鸡冻白条价格走势图 (元/件)



数据来源：钢联数据

图 3 青脚麻鸡冻白条价格走势

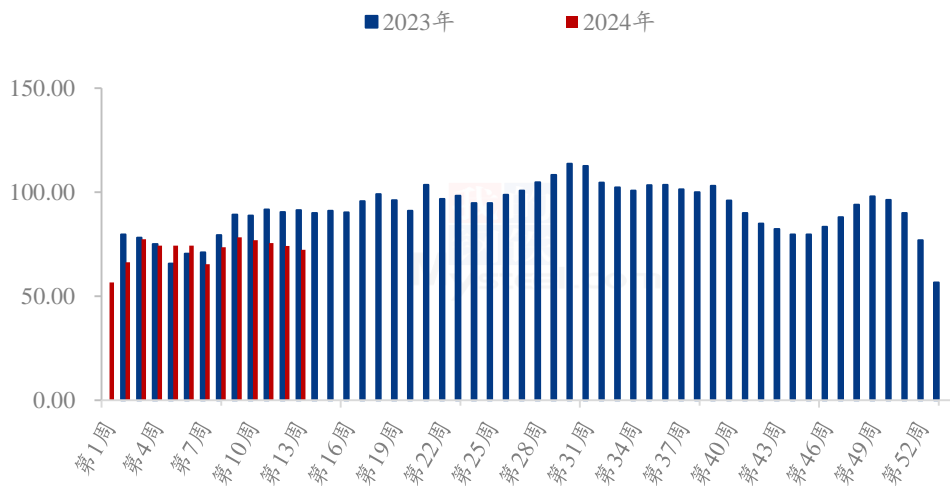
第三章 供需面数据监测情况

3.1 本月国内孵化企业青脚麻鸡出苗量分析

据 Mysteel 农产品数据监测，本月样本企业统计出苗量 299.20 万羽，较上月出苗增加 11.40 万羽，环比涨幅 3.96%。

3 月为行业传统淡季，种禽企业前期上孵种蛋数量不多，3 月整体出苗量仍处低位。

(2023年-2024年) 青脚麻鸡样本企业出苗量趋势图 (万羽)



数据来源：钢联数据

图 4 国内孵化企业青脚麻鸡出苗量走势图

第四章 养殖盈利数据监测情况

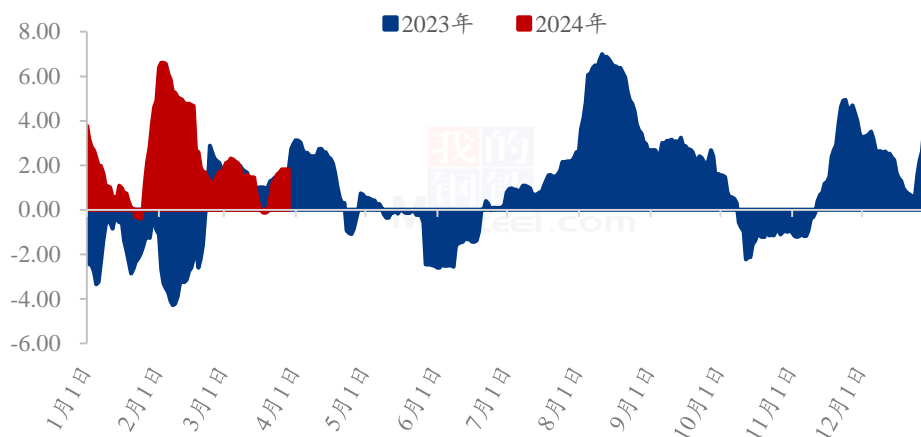
4.1 本月青脚麻鸡养殖盈利分析

按出栏毛鸡体重 5.50 斤/只，平均料比 2.10 计算，理论上本月出栏青脚麻鸡平均养殖盈利 1.38 元/只，较上月盈利减少 2.40 元/只，环比跌幅 63.49%。

3 月，青脚麻鸡养殖盈利空间缩窄明显，本月内饲料出现小幅上涨，对应前一个养殖周期的鸡苗价格环比下跌，月度养殖成本环比上月减少。养殖盈利环比下跌最主

要还是受到毛鸡价格下跌的影响。

(2023年-2024年) 全国青脚麻鸡养殖盈利走势图 (元/只)



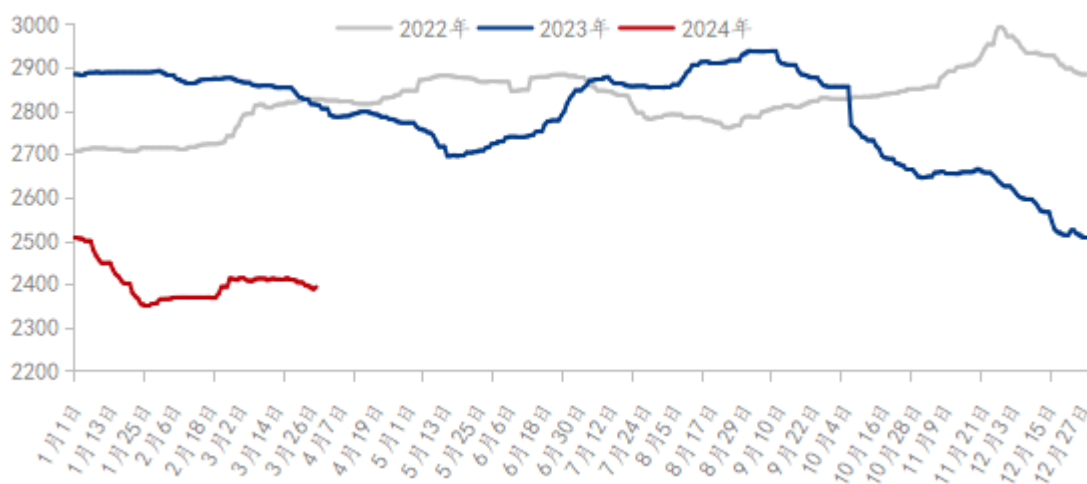
数据来源：钢联数据

图 5 全国青脚麻鸡养殖盈利走势图

第五章 饲料原料及替代品

5.1 玉米行情分析

2022-2024年全国玉米均价走势 (元/吨)



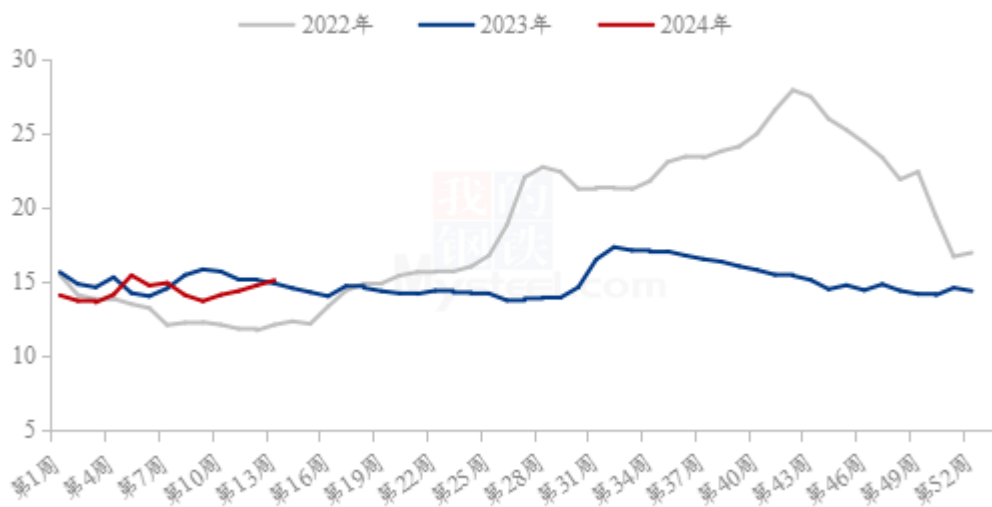
数据来源：钢联数据

图 6 2020-2022 年全国玉米均价走势

3月国内玉米价格稳中偏弱运行。东北地区月初气温逐渐升高，农户售粮积极性提升，基层上量加快，但市场收购主体增加，缓解了供应压力，价格以稳为主，月下旬下游养殖需求疲软，深加工压价收购，价格小幅下跌。华北玉米价格整体盘整趋弱，深加工企业根据门前到货量调整收购价格，天气变化对价格有影响，但整体重心下移。销区市场受糙米以及进口谷物替代影响，下游饲料企业对内贸玉米需求不振，刚需采购为主。

5.2 生猪行情分析

全国外三元生猪出栏均价周度走势图（元/公斤）



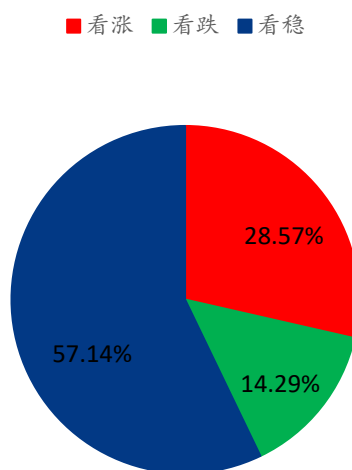
数据来源：钢联数据

图 7 全国外三元生猪出栏均价走势图

本月全国生猪出栏均价为 14.59 元/公斤，较上月上涨 0.18 元/公斤，环比上涨 1.25%，同比下跌 4.20%。本月猪价震荡上行，期间区间涨跌，中下旬连续推涨，月度重心偏强。供应方面来看，虽企业计划有所增加，但月出栏天数同增，日均增量有限；而社会猪源较少，市场多有压栏增重，供应释放压力暂缓。需求方面来看，年后消费淡季，冻品高库存掣肘猪价上行，不过二育及仔猪补栏支撑情绪，且标肥价差较大利好调运，市场流通表现尚可。整体来看，市场供需博弈延续，社会猪源较少、压栏叠加二育等多重因素烘托猪价上行，不过需求仍较低迷，供应集中释放或对猪价有所抑制，但计划量增幅或有限，消费或有节假日短暂支撑，预期行情将区间震荡、猪价重心或仍偏强。

第六章 市场心态调研

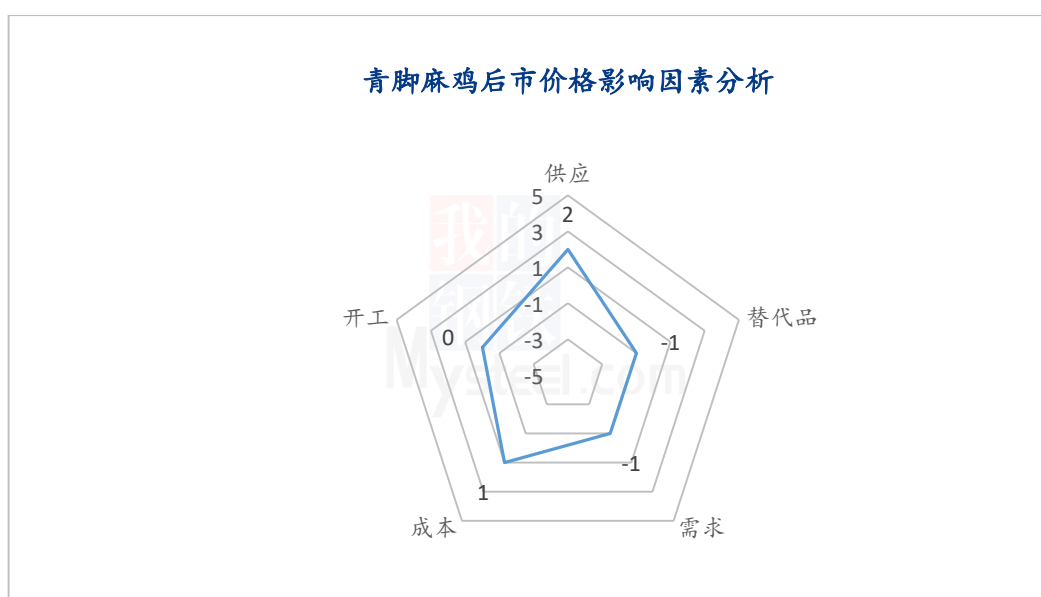
青脚麻鸡市场心态调研



数据来源：钢联数据

图 8 青脚麻鸡市场心态调研

本周 Mysteel 农产品对 35 家样本企业进行下月市场心态调研，这 35 家样本单位有 8 家养殖端，13 家贸易端，4 家屠宰端，10 家孵化企业，看涨 10 家，看跌 5 家，看稳 20 家。看涨心态占比 28.57%，看跌心态占比 14.29%，看稳心态占比 57.14%。



影响因素分析：

供应：出栏量一般，支撑价格；

开工：开工常态化，支撑一般；

需求：终端需求疲软，利空偏多；

成本：饲料价格有上涨预期，鸡苗价格稍有支撑；

替代品：生猪价格低位，利空市场；

影响因素及影响力值说明

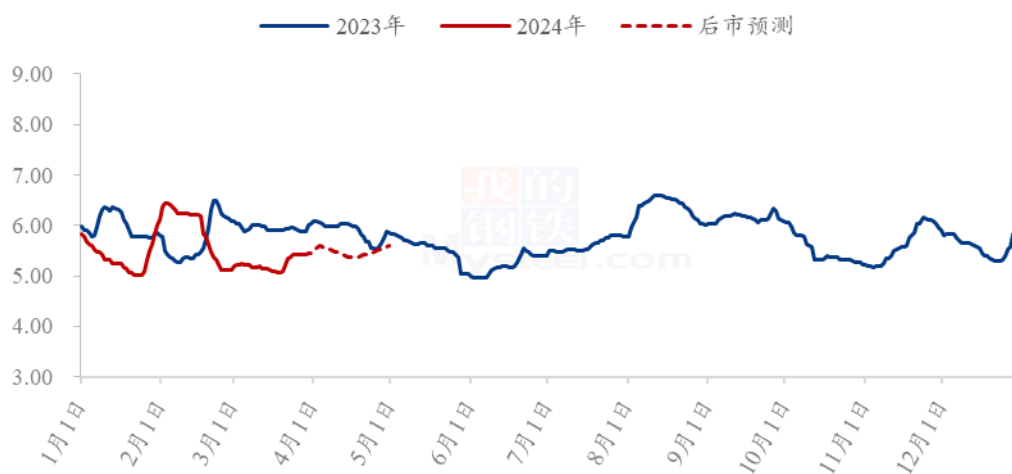
5	重大利好	-5	重大利空
4	明显利好	-4	明显利空
3	一般利好	-3	一般利空
2	小幅利好	-2	小幅利空
1	弱势利好	-1	弱势利空

注：以对价格的影响力确定利好利空因素，该因素的影响力指标是通过与市场人士充分沟通后结合市场客观情况进行的综合数值判定。

第八章 青脚麻鸡后市预测

从供应端来看，根据前期出苗情况推算，4月青脚麻鸡整体出栏量延续低位。供应端对青脚麻鸡价格仍有支撑；从需求端来看，4月市场行情依旧处于相对淡季，肉类消费过剩背景下，预计4月市场需求表现无明显好转，经销商刚需补货为主；替代品方面，生猪价格或重心偏强运行，对青脚麻鸡价格压制减弱。供需博弈，4月青脚麻鸡市场或环比上行，涨幅不大。

(2023年-2024年) 全国青脚麻鸡均价预测走势图 (元/斤)



数据来源：钢联数据

图 9 全国青脚麻鸡价格走势预测图

资讯编辑：邹雨微 021-26090246

资讯监督：王涛 021-26090288

资讯投诉：陈杰 021-26093100